

DIRECCION GENERAL DE ESTADISTICA



ANUARIO ESTADISTICO

AÑO 1922

TOMO VIGESIMOSEXTO

ANITA PINTO A.

Directora General



IMPRENTA NACIONAL
SAN JOSE DE COSTA RICA

1923



San José, 15 de marzo de 1923.

Señor Ministro de Hacienda y Comercio

S. D.

Señor Ministro:

En cumplimiento del deber reglamentario, tengo el gusto de presentar a Ud. el informe de los trabajos ejecutados por este departamento durante el año 1922.

Como es corto el tiempo trascurrido desde que me encargué de la Dirección General, apenas he podido dedicarme a rendir este informe en el término prefijado y gracias a la buena marcha ya establecida por mi competente antecesor, como por la valiosa y eficaz ayuda de los señores Jefes de Sección y de los empleados subalternos que trabajan todos con ahinco y consagración encomiables, he podido terminar oportunamente este trabajo, sin poder atender por lo demás a estudiar detenidamente las necesidades crecientes de este importante ramo de la administración pública, cuya utilidad es indiscutible y cuya tarea es más meritoria día a día, pues el aumento del movimiento comercial de importación y exportación, lo mismo que el demográfico y agrícola, hace que la labor sea mayor y que se preste atención especial a su incremento y desarrollo procurando mejorarlo hasta donde posible fuere, pues no hay duda que en esta oficina se constata el progreso general de la República y a ella acuden tanto los cónsules de los países más importantes como los agentes comerciales que nos visitan, en busca de datos que los ilustren, ya para comunicarlos a sus Gobiernos o a sus casas comerciales, tanto para adquirir una base sólida para nuevos establecimientos industriales y de comercio, como para intensificar las relaciones de comercio internacionales.

El plan que he seguido para la elaboración de este informe es el mismo adoptado en años anteriores, dando someramente los datos numéricos de los movimientos estadísticos y anotando las diferencias entre el movimiento del año anterior y el del actual: en lo que se refiere a la Sección Agrícola esta comparación está hecha entre las labores del año actual y el 1907 que fué el último en que estuvo funcionando esta Sección, hasta su restablecimiento en el año pasado.

Durante el año se ha luchado tenazmente con esta Sección: por una parte, los inconvenientes puestos por algunas de las autoridades para el suministro de los datos correspondientes, y por otra, el temor de los dueños de fincas agrícolas, por creer que se les pedían los datos para la creación de nuevos impuestos, han entorpecido los trabajos hasta última hora en que, convencidos de la utilidad y conveniencia de darlos, los han remitido con bastante exactitud.

En el cuadro A que comprende los cultivos, como Ud. verá, al hacer una comparación con los correspondientes al año 1907, se nota un enorme aumento en la siembra de caña, maíz, arroz, tabaco, cacao y papas, aumento que afecta principalmente al cacao.

Es digno de llamar la atención, la merma sufrida en la siembra del café, que a pesar de no ser muy considerable, es preciso tenerla en cuenta.

De varias localidades de la República han manifestado que es imposible calcular el número de manzanas de montaña, porque están constituidas por inmensas extensiones de terreno y por consiguiente muy difícil de medir. En el cuadro B referente a Beneficios e Industrias, se observa que las anotadas son pocas debido a que de la ciudad de San José, donde está instalado el núcleo mayor, no se pudieron obtener datos, por falta de personal en la oficina que debía suministrarlos.

Los beneficios de café han aumentado bastante, principalmente en San José, Alajuela, Cartago, Heredia y Guanacaste.

En los trapiches se nota un aumento más que regular en todas las provincias, a excepción de Puntarenas.

El cuadro C, comprensivo de la Industria Pecuaria, demuestra el gran desarrollo que ha tomado esta fuente de riqueza, no sólo en cuanto al número de cabezas de ganado, sino en el aumento que han sufrido los precios del mismo.

Debo hacer especial mención del señor Gobernador de Heredia, por la solicitud con que ha remitido los datos sin faltar el más pequeño distrito, y rectificando cualquiera que creíamos equivocado o exagerado, sin mostrar ninguna contradicción.

Lo propio debo decir del señor Gobernador de la provincia de Limón, y de la United Fruit Co. por la actividad y celo con que han ayudado a esta Sección.

SECCION COMERCIAL,

	\$	¢ al 215 %	¢ 434-91 promedio sobre \$ en el año
Exportación	14.224.331 93	30.582.313 65	61.863.042
Importación	8.344.670 00	17.941.040 00	36.291.804
Diferencia.....	\$ 5.879.661 93	¢ 12.641.273 65	¢ 25.571.238

COMERCIO

CAMBIO INTERNACIONAL

Promedio del valor en oro americano de las siguientes monedas:

1922

£	\$	4.43
Franco		0.0816
Liras		0.0484
Pesetas		0.1551
Marcos		0.00381

SECCION DE IMPORTACION

IMPORTACIÓN GENERAL

La importación general en 1922 fué de..... \$ 8.344.670
a 215% da un total de..... ¢ 17.941.040

Esta se divide así:

1 Por Aduanas.....	K. 56.166.166 \$	7.271.468 ¢	15.633.656 Cab.	174
2 Por Paquetes Postales.....	218.116	871.247	1.873.181
3 Por Equipaje.....	105.535	51.934	111.658	42
4 Por Ganado Nicaragua.....	150.021	322.545	9348
Total general....	K. 56.489.817 \$	8.344.670 ¢	17.941.040 Cab.	9564

PESO DE LA IMPORTACIÓN

En 1922 fué de.....	K. 56.489.817
En 1921 fué de.....	54.493.121
<hr/>	
Aumentó en.....	K. 1.996.696

IMPORTACIÓN POR ADUANAS

Por Limón	\$ 5.522.847	a 215%	¢ 11.874.121
Por Puntarenas	1.418.651	a 215%	3.050.100
Por Sixaola	329.970	a 215%	709.435
<hr/>				
Total.....	\$ 7.271.468			¢ 15.633.656

DETALLE DEL PESO POR ADUANAS

Por Limón	K. 42.369.368
Por Puntarenas	10.530.852
Por Sixaola.....	3.265.946
<hr/>	
Total	K. 56.166.166

TANTO POR CIENTO DE LA IMPORTACIÓN GENERAL DE VARIAS NACIONES

Naciones	1921	1922		Diferencia
Alemania	2.04	4.28	+	2.24
Bélgica.....	0.11	0.26	+	0.15
Centro América	6.39	5.82	-	0.57
Estados Unidos.....	55.92	61.14	+	5.22
España	1.86	2.13	+	0.27
Francia	2.46	1.87	-	0.59
Hispano América.....	8.14	6.52	-	1.62
Italia.....	1.32	0.83	-	0.49
Reino Unido	16.94	14.04	-	2.90
Varias Naciones.....	4.82	3.11	-	1.71
<hr/>				
Total.....	100.00	100.00		

IMPORTACIÓN POR PAQUETES POSTALES

En 1922 llegó su valor a.....	\$ 871.247
A 215% da un total de.....	¢ 1.873.181
Se importaron.....	K. 218.119

DETALLE DE ESTA IMPORTACIÓN (POSTALES)

Naciones	Peso	Valor en \$ al 215%	Valor en ¢
Alemania.....	K. 41.152	\$ 94.023	.202.150
Bélgica.....	132	230	495
Estados Unidos.....	114.361	481.593	1.035.425
España.....	6.077	19.268	41.426
Francia.....	9.681	39.726	85.411
Guatemala.....	353	2.302	4.949
Honduras.....	42	249	535
Italia.....	1.381	4.735	10.180
México.....	179	333	716
Nicaragua.....	260	1.142	2.455
Panamá.....	3.882	28.113	60.443
Reino Unido.....	40.104	196.232	421.899
Salvador.....	512	3.301	7.097
<hr/>			
Total.....	K. 218.116	\$ 871.247	¢ 1.873.181

TANTO POR CIENTO DE LA IMPORTACIÓN POR PAQUETES POSTALES DE VARIAS NACIONES

Naciones	1921	1922	Diferencia	
Alemania.....	3.79	10.79	+	7.00
Bélgica.....	0.02	0.03	+	0.01
Estados Unidos.....	45.58	55.28	+	9.70
España.....	1.24	2.21	+	0.97
Francia.....	11.55	4.56	-	6.99
Guatemala.....	0.83	0.26	-	0.57
Honduras.....	0.07	0.03	-	0.04
Italia.....	2.22	0.54	-	1.68
México.....	0.02	0.04	+	0.02
Nicaragua.....	0.20	0.13	-	0.07
Panamá.....	5.70	3.23	-	2.47
Reino Unido.....	28.61	22.52	-	6.09
Salvador.....	0.17	0.38	+	0.21
Total.....	100.00	100.00		

IMPORTACIÓN POR EQUIPAJE

En 1922 ascendió a..... K. 105.535 \$ 51.934 a 215 %..... C 111.658

VARIAS NACIONES

Por Equipaje Limón (Cab 42).. K.	90.445 \$	38.890 a 215%..... C	83.613
Por Equipaje Puntarenas.....	3.257	2.150 a 215%.....	4.623
Por Equipaje Sixaola.....	11.833	10.894 a 215%.....	23.422
Total (Cab 42).... K.	105.535 \$	51.934 a 215%..... C	111.658

IMPORTACIÓN DE GANADO DE NICARAGUA

En 1922 se importaron Cab. 9.348 por valor de \$ 150.021 a 215 % C 322.545

IMPORTACION GENERAL

ALEMANIA

Limón (Cab. 2)	K. 2.315.872 \$	226.262 C	486.463
Puntarenas.....	1.984.501	36.999	79.548
Paquetes Postales.....	41.152	94.023	202.150
Total (Cab. 2)..... K.	4.341.525 \$	357.284 C	768.161

BÉLGICA

Limón.....	K. 92.882 \$	20.881 C	44.894
Puntarenas.....	2.495	343	737
Paquetes Postales.....	132	230	495
Total..... K.	95.509 \$	21.454 C	46.126

CENTRO AMÉRICA

Limón.....	K. 47.756 \$	14.798 C	31.816
Puntarenas.....	1.827.912	314.434	676.034
Paquetes Postales.....	1.167	6.994	15.036
Ganado Nicaragua (Cab. 9.348).....	150.021	322.545
Total (Cab. 9.348)..... K.	1.876.835 \$	486.247 C	1.045.431

ESTADOS UNIDOS

Limón (Cab. 159)	K.	19.277.975 \$	3.818.620 ¢	8.210.033
Puntarenas		5.193.750	801.617	1.723.476
Paquetes Postales.....		114.361	481.593	1.035.425
Total (Cab. 159)	K.	24.586.086 \$	5.101.830 ¢	10.968.934

ESPAÑA

Limón	K.	312.748 \$	141.776 ¢	304.818
Puntarenas		42.471	16.444	35.355
Paquetes Postales.....		6.077	19.268	41.426
Total.....	K.	361.296 \$	177.488 ¢	381.599

FRANCIA

Limón	K.	147.662 \$	102.735 ¢	220.880
Puntarenas		29.391	13.837	29.750
Paquetes Postales.....		9.681	39.726	85.411
Total.....	K.	186.734 \$	156.298	336.041

HISPANO AMÉRICA

Limón (Cab. 12)	K.	16.945.592 \$	111.179 ¢	239.035
Puntarenas		697.307	74.374	159.904
Paquetes Postales.....		4.061	28.446	61.159
Sixaola.....		3.265.946	329.970	709.435
Total (Cab. 12)	K.	20.912.906 \$	543.969 ¢	1.169.533

ITALIA

Limón	K.	104.653 \$	60.227 ¢	129.489
Puntarenas.....		17.597	4.495	9.663
Paquetes Postales.....		1.381	4.735	10.180
Total.....	K.	123.631 \$	69.457 ¢	149.332

REINO UNIDO

Limón (Cab. 1).....	K.	1.605.252 \$	891.808 ¢	1.917.387
Puntarenas.....		405.732	83.151	178.775
Paquetes Postales		40.104	196.232	421.899
Total (Cab. 1).....	K.	2.051.088 \$	1.171.191 ¢	2.518.061

VARIAS NACIONES

Limón	K.	1.518.976 \$	134.561 ¢	289.306
Puntarenas.....		329.696	72.957	156.858
Total.....	K.	1.848.672 \$	207.518 ¢	446.164

EQUIPAJE

Limón (Cab. 42)	K.	90.445 \$	38.890 ¢	83.613
Puntarenas.....		3.257	2.150	4.623
Sixaola.....		11.833	10.894	23.422
Total (Cab. 42).....	K.	105.535 \$	51.934 ¢	111.658

Total General (Cab. 9564).....	K.	56.489.817 \$	8.344.670 ¢	17.941.040
---------------------------------------	-----------	----------------------	--------------------	-------------------

Kilos.....	56.489.817
Dólares.....	8.344.670
Colones.....	17.941.040
Cabezas.....	9.564

IMPORTACIÓN CENTRO AMÉRICA

GUATEMALA

Limón	K.	294 \$	385 ¢	828
Puntarenas		662	1.395	2.999
Paquetes Postales		353	2.302	4.949
Total	K.	1.309 \$	4.082 ¢	8.776

HONDURAS

Limón	K.	15 \$	46 ¢	99
Puntarenas	
Paquetes Postales		42	249	535
Total	K.	57 \$	295 ¢	634

NICARAGUA

Limón	K.	47.179 \$	13.772 ¢	29.610
Puntarenas		538.744	119.147	256.166
Paquetes Postales		260	1.142	2.456
Ganado (Cab. 9348)	150.021	322.545
Total (Cab. 9348)	K.	586.183 \$	284.082 ¢	610.777

SALVADOR

Limón	K.	268 \$	595 ¢	1.279
Puntarenas		1.288.506	193.892	416.868
Paquetes Postales		512	3.301	7.097
Total	K.	1.289.286 \$	197.788 ¢	425.244
Total General (Cab. 9.348)	K.	1.876.835 \$	486.247 ¢	1.045.431

IMPORTACIÓN HISPANO AMÉRICA

COLOMBIA

Limón	K.	8.505 \$	12.359 ¢	26.572
Puntarenas	
Total	K.	8.505 \$	12.359 ¢	26.572

CHILE

Limón	K.	1.583 \$	1.219 ¢	2.621
Puntarenas	
Total	K.	1.583 \$	1.219 ¢	2.621

CUBA

Limón	K.	12.927 \$	16.926 ¢	36.391
Puntarenas	
Total	K.	12.927 \$	16.926 ¢	36.391

ECUADOR

Limón	K.	1.414 \$	7.539 ¢	16.208
Puntarenas		899	3.924	8.437
Total	K.	2.313 \$	11.463 ¢	24.645

MÉXICO

Limón	K. 16.720.621 \$	32.982 ¢	70.911
Puntarenas	272	1.268	2.726
Paquetes Postales	179	333	716
Total	K. 16.721.072 \$	34.583 ¢	74.353

PANAMÁ

Limón (Cab. 12)	K. 199.608 \$	34.077 ¢	73.266
Puntarenas	85.519	7.148	15.368
Paquetes Postales	3.882	28.113	60.443
Sixaola	3.265.946	329.970	709.435
Total (Cab. 12)	K. 3.554.955 \$	399.308 ¢	858.512

PERÚ

Limón	K. \$ ¢
Puntarenas	K. 610.617 \$	62.034 ¢	133.373
Total	K. 610.617 \$	62.034 ¢	133.373

VENEZUELA

Limón	K. 934 \$	6.077 ¢	13.066
Puntarenas
Total	K. 934 \$	6.077 ¢	13.066
Total General (Cab ganado 12) ..	K. 20.912.906 \$	543.969 ¢	1.169.533

IMPORTACIÓN VARIAS NACIONES

CHINA

Limón	K. 75.391 \$	11.426 ¢	24.566
Puntarenas	62.913	32.270	69.380
Total	K. 138.304 \$	43.696 ¢	93.946

DINAMARCA

Limón	K. 3.750 \$	1.458 ¢	3.134
Puntarenas	102.955	2.419	5.201
Total	K. 106.705 \$	3.877 ¢	8.335

GRECIA

Limón	K. 129 \$	752 ¢	1.617
Puntarenas
Total	K. 129 \$	752 ¢	1.617

HOLANDA

Limón	K. 866.981 \$	88.135 ¢	189.490
Puntarenas	42.007	3.951	8.495
Total	K. 908.988 \$	92.086 ¢	197.985

JAPÓN

Limón	K. 8.089 \$	5.677 ¢	12.206
Puntarenas	7.584	15.589	33.516
Total	K. 15.673 \$	21.266 ¢	45.722

NORUEGA

Limón	K.	48.191 \$	2.001 ¢	4.302
Puntarenas		8.872	2.443	5.25
Total	K.	57.063 \$	4.444 ¢	9.555

PORTUGAL

Limón	K.	3.526 \$	3.980 ¢	8.575
Puntarenas				
Total	K.	3.526 \$	3.980 ¢	8.557

SUECIA

Limón	K.	515.534 \$	24.247 ¢	52.131
Puntarenas		101.839	12.305	26.456
Total	K.	617.373 \$	36.552 ¢	78.587

SUIZA

Limón	K.	911 \$	865 ¢	1.860
Puntarenas				
Total	K.	911 \$	865 ¢	1.860

EQUIPAJE

Limón (Cab. 42)	K.	90.445 \$	38.890 ¢	83.613
Puntarenas		3.257	2.150	4.623
Sixaola		11.833	10.894	23.422
Total (Cab. 42)	K.	105.535 \$	51.934 ¢	111.658
Total General (Cab. de ganado 42)	K.	1.954.207 \$	259.452 ¢	557.822

IMPORTACIÓN POR PUERTOS Y TRIMESTRES

LIMÓN

	Cabezas	Kilos	\$ al 215%	Colones
1º trimestre	4	12.040.786	1.272.764	2.736.443
2º —	158	11.157.913	1.313.965	2.825.025
3º —	1	10.914.704	1.360.435	2.924.935
4º —	11	8.255.965	1.575.683	3.387.718
Año	174	42.369.368	5.522.847	11.874.121

PUNTARENAS

1º trimestre	2.236.858	349.913	752.313
2º —	3.006.688	410.665	882.930
3º —	2.747.480	374.891	806.016
4º —	2.539.826	283.182	608.841
Año	10.530.852	1.418.651	3.050.100

PAQUETES POSTALES

1º trimestre	43.611	173.330	372.659
2º —	49.371	194.804	418.829
3º —	56.130	215.911	464.209
4º —	69.004	287.202	617.484
Año	218.116	871.247	1.873.181

SIXAOLA

	Kilos	\$ al 215 %	Colones
1º trimestre	667.743	71.085	152.833
2º —	1.041.198	88.094	189.402
3º —	814.982	91.917	197.621
4º —	742.023	78.874	169.579
Año	3.265.946	329.970	709.435

EQUIPAJE

1º trimestre		13.163	8.296	17.836
2º —		13.139	20.204	43.439
3º —	Cab. 16	36.122	8.747	18.806
4º —	26	43.111	14.687	31.577
Año	Cab. 42	105.535	51.934	111.658
Total	Cab. 216	K. 56.489.817	\$ 8.194.649	¢ 17.618.495
Ganado (Nicaragua) ..	9.348	150.021	322.545
Total General	Cab. 9.564	K. 56.489.817	\$ 8.344.670	¢ 17.941.040

IMPORTACIÓN POR PUERTOS Y NACIONES

PUNTARENAS


Alemania	K.	1.984.501	\$ 36.999	¢ 79.548
Bélgica		2.495	343	737
Centro América		1.827.912	314.434	676.034
Estados Unidos		5.193.750	801.617	1.723.476
España		42.471	16.444	35.355
Francia		29.391	13.837	29.750
Hispano América		697.307	74.374	159.904
Italia		17.597	4.495	9.663
Reino Unido		405.732	83.151	178.775
Varias Naciones		329.696	72.957	156.858
Total	K.	10.530.852	\$ 1.418.651	¢ 3.050.100

LIMÓN

Alemania	Cab.	2 K.	2.315.872	\$ 226.262	¢ 486.463
Bélgica			92.882	20.881	44.894
Centro América			47.756	14.798	31.816
Estados Unidos	159		19.277.975	3.818.620	8.210.033
España			312.748	141.776	304.818
Francia			147.662	102.735	220.880
Hispano América	12		16.945.592	111.179	239.235
Italia			104.653	60.227	129.489
Reino Unido	1		1.605.252	891.808	1.917.387
Varias Naciones			1.518.976	134.561	289.306
Total	Cab.	174 K.	42.369.368	\$ 5.522.847	¢ 11.874.121

PAQUETES POSTALES

Alemania	K.	41.152	\$ 94.023	¢ 202.150
Bélgica		132	230	495
Centro América		1.167	6.994	15.036
Estados Unidos		114.361	481.593	1.035.425
España		6.077	19.268	41.426
Francia		9.681	39.726	85.411
Hispano América		4.061	28.446	61.159
Italia		1.381	4.735	10.180
Reino Unido		40.104	196.232	421.899
Total	K.	218.116	\$ 871.247	¢ 1.873.181
SIXAOLA	K.	3.265.946	\$ 329.970	¢ 709.435



EQUIPAJE

Limón.....	Cab.	42 K.	90.445 \$	38.890 ₡	83.613
Puntarenas.....	3.257	2.150	4.623
Sixaola.....	11.833	10.894	23.422
Total.....	Cab.	42 K.	105.535	51.934 ₡	111.658
Ganado Nicaragua ...	Cab.	9.348 \$	150.021 ₡	322.545
Total General		9.564 K.	56.489.817	8.344.670	17.941.040

IMPORTACIÓN DE ANIMALES VIVOS
INCLUIDA EN LA IMPORTACIÓN GENERAL 1922

Naciones	Cabezas	Dólares	Colones
ESTADOS UNIDOS			
Aves de Corral (K. 41).....	76	163
Caballos.....	1	85	183
Mulas.....	150	10.875	23.381
Perros.....	2	100	215
Toretas.....	2	672	1.445
Toros.....	4	1.473	3.167
REINO UNIDO			
Burro.....	1	222	477
ALEMANIA			
Perros.....	2	72	155
PANAMÁ			
Burro.....	1	100	215
Caballos.....	9	3.800	8.170
Cerdos.....	2	15	32
NICARAGUA			
Novillos.....	8.669	130.035	279.575
Vacas.....	98	1.176	2.528
Toretas.....	120	960	2.064
Terneros.....	108	648	1.393
Caballos.....	14	252	542
Mulas.....	339	16.950	36.443
VARIAS NACIONES			
Caballos.....	8	1.000	2.150
Cerdos.....	25	85	183
Chivos.....	4	15	32
Perros.....	5	32	69
Total General (K. 41).....	9.564	168.643	362.582

PROMEDIO DE TIPOS DE CAMBIO A LA VISTA

	Sobre New York	Sobre Londres
El promedio de 1922.....	434-91%	379-88%
El promedio de 1921.....	442-83	341-80
Bajó en.....	7-92%	Subió en. ... 38-08%

	New York	Londres	París
El máximo en junio fué.....	463 %	209 %
El máximo en diciembre fué.....	418 %
El mínimo en octubre fué.....	412
El mínimo en enero fué.....	353
El mínimo en noviembre fué.....	138
	España	Italia	Suiza
El máximo en junio fué.....	363 %
El máximo en abril y mayo fué.....	121 %
El máximo en julio fué.....	438 %
El mínimo en octubre fué.....	314	87
El mínimo en noviembre fué.....	381
	Bélgica	Hamburgo	Amsterdam
El máximo en febrero fué.....	197 %
El máximo en noviembre fué.....	0-0065 %
El máximo en diciembre fué.....	0-40 %
El mínimo en noviembre fué.....	132
El mínimo en octubre y diciembre fué.....	0 0002
El mínimo en marzo fué.....	0-36

PROMEDIO MENSUAL

	New York	Londres	París
Enero.....	424-30 %	358-57 %	175-19 %
Febrero.....	434-95	379-66	188-75
Marzo.....	431-66	337-25	195-51
Abril.....	431-20	380-20	199-65
Mayo.....	442-21	393-65	202-39
Junio.....	452-95	404-43	201-43
Julio.....	448-12	400-36	191 00
Agosto.....	436-76	391-28	178-96
Setiembre.....	430-69	378-47	166-95
Octubre.....	420-16	374-28	159-72
Noviembre.....	426-46	355-57	150-26
Diciembre.....	439-54	404-86	160-59

Promedio Anual.....	434-91 %	379-88 %	180-86 %
---------------------	----------	----------	----------

	España	Italia	Suiza
Enero.....	319-15 %	94-30 %	413-80 %
Febrero.....	342-58	107-95	427-25
Marzo.....	340-44	112-00	422-14
Abril.....	335-85	116-40	421-25
Mayo.....	348-13	120-26	425-82
Junio.....	413-86	114-60	433-84
Julio.....	354-54	117-48	431-16
Agosto.....	347-86	102-64	419-50
Setiembre.....	333-30	93-86	410-00
Octubre.....	324-00	91-16	392-04
Noviembre.....	329-84	98-76	396-73
Diciembre.....	346-59	112-04	418-40

Promedio Anual.....	344-67 %	106-78 %	417-66 %
---------------------	----------	----------	----------

	Bélgica	Hamburgo	Amsterdam
Enero.....	166-53 %	0-0059 %	0-37 %
Febrero.....	177-62	0-0053	0-33
Marzo.....	187-37	0-0041	0-38
Abril.....	182-85	0-0040	0-38
Mayo.....	183-34	0-0039	0-38
Junio.....	187-30	0-0036	0-38
Julio.....	182-84	0-0029	0-38
Agosto.....	173-36	0-0014	0-39
Setiembre.....	159-34	0-0008	0-38
Octubre.....	152-88	0-0005	0-38
Noviembre.....	143-76	0-0002 ½ %	0-39
Diciembre.....	152-13	0-0002 %	0-40

Promedio Anual.....	179-08 %	0 0027 %	0-37 %
---------------------	----------	----------	--------

EXPORTACION GENERAL

La exportación de ganado fué la siguiente:

A México	2.761 novillos por valor de...	¢ 283.410 20	\$ 131.818 69
A Panamá.....	48 terneros — — —...	2.600 00	1.209 30
A Panamá.....	2 toros — — —...	600 00	279 06
A Panamá.....	129 vacas — — —...	38.407 50	17.863 95
A El Salvador.....	9 vacas — — —...	2.902 50	1.350 00
Total.....	2.949 cabezas por valor de...	¢ 327.920 20	\$ 152.521 00

La exportación de ganado en 1921 fué de 3.121 cabezas
 La exportación de ganado en 1922 fué de 2.949 cabezas

Disminuyó en..... 172 cabezas

Y su valor fué en 1921.....	¢ 100.537 74	\$ 46.761 73
en 1922.....	327.920 20	152.521 00
Aumentó en.....	¢ 227.382 46	\$ 105.759 27

EXPORTACIÓN POR NACIONES

1922

Centro América.....	¢ 290.223 78	\$ 134.987 81
Estados Unidos.....	17.076.985 31	7.942.783 86
Hispano América.....	1.184.426 82	550.896 20
Alemania.....	305.630 34	142.153 65
Reino Unido.....	10.637.686 10	4.947.760 98
Francia.....	307.514 73	143.030 11
Italia.....	13.324 01	6.197 21
España.....	68.050 29	31.651 29
Holanda.....	692.863 27	322.261 99
Bélgica.....	5.276 00	2.453 95
Austria.....	55 00	25 58
China.....	20 00	9 30
Suiza.....	98 00	45 58
Grecia.....	10 00	4 65
Portugal.....	150 00	69 77
Total.....	¢ 30.582.313 65	\$ 14.224.331 93

TANTO POR CIENTO CORRESPONDIENTE A LAS DIFERENTES NACIONES

Centro América.....	0-95 %
Estados Unidos.....	55-84
Hispano América.....	3-87
Alemania.....	0-99
Reino Unido.....	34-79
Francia.....	1-00
Italia.....	0-05
España.....	0-22
Holanda.....	2-27
Bélgica.....	0-02
Austria.....	
China.....	
Suiza.....	
Grecia.....	
Portugal.....	

100-00 %

LA EXPORTACIÓN A CENTRO AMÉRICA FUÉ LA SIGUIENTE

Guatemala.....	¢	75.049 83	\$	34.906 90
El Salvador.....		65.088 61		30.273 77
Honduras.....		29.295 77		13.625 94
Nicaragua.....		120.789 57		56.181 20
Suma.....	¢	290.223 78	\$	134.987 81

LA EXPORTACIÓN A HISPANO AMÉRICA FUÉ COMO SIGUE

Chile.....	¢	84 00	\$	39 07
Perú.....		91.942 06		42.763 75
México.....		286.573 42		133.289 96
Cuba.....		2.153 85		1.001 79
Colombia.....		157.411 17		73.214 50
Panamá.....		646.262 32		300.587 13
Suma.....	¢	1.184.426 82	\$	550.896 20

PESO DE LAS EXPORTACIONES

(Excluyendo los racimos de bananos y las cabezas de ganado).

En 1922 ascendió a.....	K.	32.424.582
En 1921 ascendió a.....		26.513.821
Subió en.....	K.	5.910.761

EXPORTACIÓN POR PUERTOS

Por Limón.....	Rac.	7.171.619	¢	10.757.428 50	\$	5.003.455 11
Por Limón.....	K.	19.418.420		13.490.039 58		6.274.437 02
Por Sixaola.....		555.897		103.869 48		48.311 39
Por Puntarenas.....		12.430.930		5.912.076 09		2.749.802 83
Por Paquetes Postales.....		19.335		318.900 00		148.325 58
Suma.....	K.	32.424.582	¢	30.582.313 65	\$	14.224.331 93

Además se exportaron por Limón 2.926 cabezas y 23 por Puntarenas.

PRINCIPALES ARTÍCULOS EXPORTADOS

I.—Café por valor de.....	¢	14.357.184 00	\$	6.677.762 00
II.—Bananos por valor de.....		10.757.428 50		5.003.455 11
III.—Oro y plata en pasta, barras, moneda y billetes por valor de.....		1.056.053 87		491.187 84
IV.—Varios por valor de.....		4.411.647 28		2.051.926 98
Suma.....	¢	30.582.313 65	\$	14.224.331 93

I.—CAFÉ

En 1922 se exportaron (peso bruto).....	K.	18.616.803	¢	14.357.184	\$	6.677.762
---	----	------------	---	------------	----	-----------

COMPARACIÓN DE LOS PRECIOS DE VENTA

En 1922 precio neto en el exterior: Pergamino, los 46 kilos.....	¢	35 47
Beneficiado, los 46 kilos.....		35 47

COMPARACIÓN POR CLASES

Pergamino.....	15-41%	Beneficiado.....	84-59%
----------------	--------	------------------	--------

EXPORTACIÓN POR NACIONES

Reino Unido.....	K. 10.988.879	¢ 8.474.575	59-03 %	\$ 3.941.663
Estados Unidos.....	6.344.141	4.892.572	34-08	2.275.615
Alemania.....	249.650	192.528	1-35	89.548
Francia.....	391.357	301.812	2-10	140.378
VARIAS NACIONES.....				
Holanda.....	542.497	418.370	2-92	194.591
España.....	53.868	41.542	0-29	19.322
HISPANO AMÉRICA.....				
Panamá.....	35.361	27.268	0-19	12.683
Cuba.....	700	537	250
CENTRO AMÉRICA.....				
Honduras.....	6.900	5.321	0-03	2.475
Nicaragua.....	3.450	2.659	0-01	1.237
Sumas.....	<u>K. 18.616.803</u>	<u>¢ 14.357.184</u>	<u>100-00 %</u>	<u>\$ 6.677.762</u>

PROCEDENCIA POR PROVINCIAS

Línea férrea a Limón.....	K	1.721.483	9-37 %
Cartago.....		1.706.296	9-28
Heredia.....		3.527.188	18-45
San José.....		10.157.119	54-70
Alajuela.....		1.504.717	8-20
Sumas.....	<u>K</u>	<u>18.616.803</u>	<u>100-00 %</u>

EXPORTACIÓN POR PUERTOS

Por Limón.....	K	11.907.731	63-96 %
Por Puntarenas.....		6.709.072	36-04
Suma.....	<u>K</u>	<u>18.616.803</u>	<u>100-00 %</u>

II.—BANANOS

En 1922 se exportaron.....	Rac.	7.171.619
En 1921 se exportaron.....		8.318.581
Bajó en.....	<u>Rac.</u>	<u>1.146.962</u>

POR NACIONES DE DESTINO FUÉ

A Estados Unidos.....	Rac.	6.005.123
A Reino Unido.....		1.166.496
Suma.....	<u>Rac.</u>	<u>7.171.619</u>

De esta suma se exportaron por Sixaola Rac. 2.272.408

III.—ORO Y PLATA EN PASTA, BARRAS, MONEDA Y BILLETES

Oro.....	¢	985.923 02	\$	458.568 84
Plata.....		70.130 85		32.619 00
Suma.....	<u>¢</u>	<u>1.056.053 87</u>	<u>\$</u>	<u>491.187 84</u>

IV.—ARTÍCULOS VARIOS

MADERAS

Su exportación en 1922 fué de.....	K.	5.114.262 ₡	350.859 18 \$	163.190 31
Balsa.....	K	561.432 ₡	14.485 42 \$	6.737 40
Brazil.....		76.405	6.353 35	2.955 04
Cachimbo.....		38.571	2.288 11	1.064 23
Caoba.....		357.788	25.390 88	11.809 71
Cedro.....		2.928.872	205.751 68	95.698 45
Cocobolo.....		588.640	57.431 10	26.712 13
Genízaro.....		33.949	3.560 51	1.656 05
Mora.....		455.230	30.054 00	13.978 60
Pochote.....		73.375	5.544 13	2.578 66

AZÚCAR

En 1922 se exportó.....	K.	2.208.678 ₡	433.667 62 \$	201.705 86
-------------------------	----	-------------	---------------	------------

CUÉROS Y PIELS

En 1922 se exportaron.....	K.	345.178 ₡	99.834 62 \$	46.434 70
----------------------------	----	-----------	--------------	-----------

DETALLE EN 1922

Cueros de res.....	K.	341.615 ₡	95.038 16 \$	44.203 79
Piel de venado.....		3.563	4.796 46	2.230 91
Suma.....	K.	345.178 ₡	99.834 62 \$	46.434 70

Cacao.....	K.	3.289.263 ₡	1.977.276 86 \$	919.663 65
Carey.....		837	10.036 94	4.668 34
Concha perla.....		188.074	17.558 27	8.166 63
Naranjas.....		465.510	101.702 20	47.303 34
Frijoles.....		73.128	17.223 61	8.010 98
Mineral aurífero.....		255.713	167.617 10	77.961 44
Miel de abejas.....		26.065	6.248 83	2.906 43
Legumbres, verduras, etc.....		279.418	49.683 01	23.108 37
Tortugas vivas.....		18.500	1.480 94	688 80
Papas.....		304.237	45.484 38	21.155 52

En 1922 se destazaron: Ganado vacuno.....	49.695 Cabezas
Cerdos.....	32.477 Cabezas

SECCION DEMOGRAFICA

POBLACIÓN DE LA REPÚBLICA

La población de la República calculada el 31 de diciembre de 1921 igual a ...	476.581
Nacimientos inscritos.....	18.718
Defunciones inscritas.....	10.186
Lo que demuestra un aumento natural de.....	8.532
Población de la República el 31 de diciembre de 1922.....	485.113

MOVIMIENTO MIGRATORIO

	Personas
Entraron al país.....	4.893
Salieron del país.....	4.957
Lo que indica una disminución por movimiento migratorio de.....	64
Población efectiva de la República el 31 de diciembre de 1922....	485.049

NACIMIENTOS

Fueron inscritos en 1922.....	18.718
Fueron inscritos en 1921.....	18.252

Lo que denota un aumento de 466 cuya diferencia la explicará el cuadro adjunto:

Provincias	1922	1921	Diferencia
San José.....	5.803	5.695	+ 108
Alajuela.....	4.415	4.179	+ 236
Cartago.....	3.020	3.208	- 188
Heredia.....	1.590	1.612	- 22
Guanacaste.....	2.021	1.845	+ 176
Puntarenas.....	1.085	1.000	+ 85
Limón.....	784	713	+ 71
	<hr/> 18.718	<hr/> 18.252	<hr/> 466

MORTALIDAD

	Defunciones
Fueron inscritas en 1922.....	10.186
Fueron inscritas en 1921.....	10.044
Suma.....	<hr/> 142

Aumentó como tendrá ocasión de verse en el siguiente cuadro:

Provincias	1922	1921	Diferencia
San José.....	2.840	3.079	- 239
Alajuela.....	2.273	2.150	+ 123
Cartago.....	1.685	1.808	- 123
Heredia.....	1.006	791	+ 215
Guanacaste.....	872	837	+ 35
Puntarenas.....	800	638	+ 162
Limón.....	710	741	- 31
Aumentó en 142.....	<hr/> 10.186	<hr/> 10.044	<hr/> 142

En San José pierde en Desamparados.....	62
— San José pierde en Acosta.....	9
— Cartago pierde en Tobosi.....	21
— Cartago pierde en Cipreses.....	13
— Puntarenas en el Centro.....	81
— Puntarenas en barrios.....	25
— Puntarenas en Golfo Dulce.....	25
— Limón pierde en barrios.....	47
— Limón pierde en Beverly.....	13
— Limón pierde en Estrella.....	12

MORTALIDAD INFANTIL

Provincias	1922	1921	Diferencia
San José.....	1.403	1.514	- 111
Alajuela.....	1.262	1.121	+ 141
Cartago.....	904	1.050	- 146
Heredia.....	556	421	+ 135
Guanacaste.....	367	343	+ 24
Puntarenas.....	319	245	+ 74
Limón.....	215	202	+ 13
	<hr/> 5.026	<hr/> 4.896	<hr/> 130

Entre los cantones más perjudicados fueron: el cantón central, Escasú, Desamparados, Puriscal, Aserrí, Goicoechea, Santa Ana y Acosta. En la provincia de Cartago el cantón central, La Unión, Jiménez (Juan Viñas), Turrialba y Oreamuno. En la provincia de Alajuela, el cantón central, San Ramón, Grecia, Atenas, Naranjo, Palmares y Orotina. En la provincia de Heredia, el cantón central, Barba, Santo Domingo, Santa Bárbara, San Rafael y San Isidro. En la provincia de Guanacaste, Nicoya, Cañas y Abangares. En la provincia de Puntarenas, cantón central, Esparta y Montes de Oro. En la provincia de Limón, el central únicamente.

He aquí el cuadro comparativo de los dos últimos años

	1921	1922
Nacidos muertos.....	715	684
Hasta 5 años.....	4.896	5.026
De 5 a 18 años.....	791	697
De 18 a 40 años.....	1.544	1.574
De 40 a 60 años.....	1.130	1.233
De más de 60 años.....	968	972
Suma.....	10.044	10.186

MORTALIDAD INFANTIL POR EDADES PROGRESIVAS

	1921	1922
Hasta 1 mes.....	1.279	1.183
Hasta 2 meses.....	334	349
— 3 —.....	290	372
— 4 —.....	233	234
— 5 —.....	169	179
— 6 —.....	142	185
— 7 —.....	105	151
— 8 —.....	128	156
— 9 —.....	120	120
— 10 —.....	99	116
— 11 —.....	116	124
— 12 —.....	927	1.041
— 2 años.....	422	389
— 3 —.....	269	202
— 4 —.....	160	151
— 5 —.....	103	74
Suma.....	4.896	5.026

GRUPO DE ENFERMEDADES

	1921	1922
1 Enfermedades generales.....	2.009	1.839
2 — del sistema nervioso.....	997	974
3 — del aparato circulatorio.....	349	350
4 — del aparato respiratorio.....	1.076	1.248
5 — del aparato digestivo.....	2.386	2.673
6 — del aparato génito urinario y anexos.....	311	308
7 Estado puerperal.....	148	128
8 Enfermedades de la piel y tejido celular.....	39	40
9 Enfermedades de los órganos de locomoción.....	55	63
10 Mala conformación.....	53	28
11 Enfermedades de la primera infancia.....	152	132
12 Enfermedades de la vejez.....	58	58
13 Muerte por causas externas.....	171	232
14 Enfermedades indeterminadas.....	2.240	2.113
Totales.....	10.044	10.186

Estudiando atentamente el primer grupo podemos observar que las enfermedades que han causado el mayor número de víctimas han sido:

	Cáncer		Tuberculosis		Paludismo	
	1921	1922	1921	1922	1921	1922
San José.....	82	68	88	88	79	55
Alajuela.....	39	32	34	60	80	80
Cartago.....	22	34	30	39	81	84
Heredia.....	18	28	29	40	16	13
Guanacaste.....	8	18	28	17	72	45
Puntarenas.....	7	12	41	39	45	32
Limón.....	14	15	53	48	92	94
Sumas.....	190	207	303	331	465	403

MOVIMIENTO MARÍTIMO

En 1921 entraron 622 naves con tonelaje.....	849.524 ½
En 1922 entraron 601 naves con tonelaje. . .	848.775
Disminuyó en.... 21 naves con tonelaje	749 ½
En 1921 salieron 615 naves con tonelaje de..	843.625 ½
En 1922 salieron 593 naves con tonelaje de..	853.647
Disminuyó en 22 naves con tonelaje de..	10.021 ½

POLICIA

Casos juzgados por las Jefaturas Políticas y Agencias Principales de Policía:

En 1921.....	7.040
En 1922.....	7.074
Aumentó en.....	34

EMBRIAGUEZ

Los casos penados en 1921 fueron.....	3.146
Los casos penados en 1922 fueron.....	3.392
Aumentó en.....	146

MULTAS PAGADAS

En 1921 ascendieron a.....	₡ 41.836 20
En 1922 ascendieron a.....	39.829 05
Disminuyó en.....	₡ 2.007 15

CASOS CRIMINALES TERMINADOS EN LA REPÚBLICA

En 1921 fueron terminados.....	1.292
En 1922 fueron terminados.....	1.340
Aumentó en.....	48

Conviene advertir que de las 1.340 causas criminales durante el año sólo 460 fueron por sentencia condenatoria.

MOVIMIENTO JUDICIAL CIVIL

Durante el año 1921 fueron terminados	2.158 asuntos
Durante el año 1922 fueron terminados	2.670 asuntos
Aumentó en	512 asuntos
El total de las cuantías llegó en 1921 a	₡ 3.760.415
El total de las cuantías llegó en 1922 a	3.869.823
Aumentó en.....	₡ 109.408

El mayor número de asuntos terminados—177—fué en la Alcaldía Segunda de San José. La mayor cuantía corresponde a los Juzgados de San José y ascendió a ₡ 1.897.853.

Cada año aumenta el número de Agencias de Policía habiendo sido creadas en 1922 Sacra Familia, cantón de San Mateo, Quircot y San Nicolás de Cartago, Zona Minera del cantón de Abangares, Cohen, cantón de Talamanca.

Los detalles de los datos generales consignados en este informe junto con los cuadros comparativos en lo que a cada Sección se refiere, serán publicados en el anuario correspondiente.

Los datos relativos al movimiento agrícola los considero de la mayor exactitud posible y en vía de mejorar a medida que las autoridades locales se acostumbren a enviar los informes completos de acuerdo con las fórmulas que con tal objeto se les envían. para lo cual, tesoneramente, se les llama la atención y se les explica la manera fácil de llevarlo a cabo.

En el cuadro explicativo de la importación de ganado por la frontera de Nicaragua, se ha tenido cuidado especial en recoger todos los informes, y los datos están estrictamente comparados con los que llegan a la Inspección General de Hacienda.

Finalizo este informe que someto a su estudio, esperando que se sirva aprobarlo, y con mi más distinguida consideración me suscribo del señor Ministro muy atenta S. S.

ANITA PINTO A.

Directora General de Estadística

Censo Agrícola Industrial. - Producto medio por manzanas - Año 1922

	SAN JOSE		ALAJUELA		CAKTAGO		HEREDIA		GUANACASTE		PUNTARENAS		LIMON		Totales	
	No. de Manzanas	Prod. m. por manzana.	No. de manzanas	Prod. m. por manzana.	No. de manzanas	Prod. m. por manzana.	No. de manzanas	Prod. m. por manzana.	No. de manzanas	Prod. m. por manzana.	No. de manzanas	Prod. m. por manzana.	No. de manzanas	Prod. m. por manzana.	No. de manzanas	No. de manzanas
1 Café	14434	Ks. 461	6128 3/4	Ks. 259	6392	Ks. 792	10016	Ks. 738	500 1/2	Ks. 428	48 3/4	Ks. 380	23 1/2	Ks. 86	37643 1/2	
2 Caña dulce	4680	2948	12076 3/4	1565	3170 1/2	7256	2149	2253	2678 1/2	1318	181 1/2	1482	43	751	24978 3/4	
3 Frijoles	3739	849	2089 3/4	582	1329 3/4	609	733	629	1652 1/2	305	234	567	1	1/2	9779 1/2	
4 Maiz	9038	874	7851	1199	8447	1366	4060	1097	7386 1/2	886	4487	2633	76 1/2	1677	41045 3/4	
5 Plátanos	2924	R. 125	2076 3/4	R. 138	373	R. 157	1071	R. 144	2575 1/2	R. 217	511	R. 233	327 1/2	R. 472	10195 1/2	
6 Bananos	1493	72	1072 1/2	291	2205	270	73	39	353	51	156	140	39519	421	43527 1/2	
7 Arroz	1493	Ks. 208	2206 1/2	Ks. 655	2	Ks. 230	80	Ks. 371	3126	Ks. 646	1809 3/4	Ks. 3162	2 1/2	Ks. 184	8479 1/2	
8 Yuca	174 1/2	134	648 1/2	749	49	449	176	443	271 1/2	206	58 3/4	4106	109 1/2	1718	1871 1/2	
9 Papas	201 1/2	2051	564	870	3644	6946	168	136	30	1380	121	129	14 1/2	46	4607 1/2	
10 Tabaco	282 1/2	160	333 1/2	252	188	350	12	16	72	47	92 1/2	94	993	759	1894 3/4	
11 Cacaro	9	88	54	92	51	92	161	161	14 1/2	18106 3/4	
12 Caucho	60	109	4	414	1672 1/2	830	56	236	17853 1/2	
13 Verdura	499	1012	277	76	487	335	78	250	161	39	15	280	11	1528	
14 Cultivos varios	286	106	714 1/2	104	220	424	158	46	985 1/2	55	48	73	184 1/2	2596 1/2	
15 Potrero artificial	23781	C 37 00	39913	C 33 00	11678 1/2	C 89 00	5584	C 16 00	53537 1/2	C 49 00	1736 1/2	C 200 00	4194 1/2	C 60 00	156484 3/4	
16 Potrero natural	39167	22 00	12892	13 00	43167	74 00	8529	49 00	34214 1/2	27 00	2295	60 00	184 1/2	77 00	145941 1/2	
17 Monte	28571 1/2	21 00	22340	51 00	18854 1/2	11 00	5737	8 00	44722	18 00	55729 1/2	19975 1/2	130 00	196029 3/4	
18 Montaña	108668	122 00	100868	74 00	22187 1/2	48 00	53737	25 00	41290	164 00	44256	59745 1/2	327 00	430752 1/2	
Total	238196 3/4		211865 1/2		122398 1/2		92412		195375 3/4		128125 3/4		149032 3/4		1137406 3/4	

El cálculo de la extensión de los bosques en las regiones de San Carlos, Guatuzo, Ferralla, Tilarán, Paquera, Osa y Pococí, es aproximado. Por dificultades especiales las autoridades de los cantones de Golcochea y de Montes de Oro, no han enviado datos para este censo. Faltan los datos de 5 distritos del Cantón Central de Cartago, los de 4 distritos de la provincia de Guanacaste y los de 7 distritos de la provincia de Puntarenas. Los datos de la provincia de Heredia están completos.

CUADRO B

Censo Agrícola Industrial - Número de industrias y su producto diario en el año 1922

	San José		Alajuela		Cartago		Heredia		Guanacaste		Puntarenas		Limón		Total Industs.
	Nº Indts.	Producto diario	Nº Indts.	Producto diario	Nº Indts.	Producto diario	Nº Indts.	Producto diario	Nº Indts.	Producto diario	Nº Indts.	Producto diario	Nº Indts.	Producto diario	
Secadoras de café.....	25	Ks. 2123	14	Ks. 2000	38	Ks. 1087	12	Ks. 1125	2	Ks. 1000	91
Beneficio de café simples.....	56	1000	21	2500	17	1075	18	1950	4	500	116
Beneficio de café a vapor.....	11	5000	6	368	15	2500	32
Beneficios hidráulicos.....	10	1800	22	3194	3	47
Beneficios almidón.....	11	350	2	Ks. 460	13
Beneficios cañao.....
Beneficios escobas.....	2	50
Beneficios fibras.....	1	..	11	28	2
Beneficios tabaco.....	4	200	12
Beneficios arroz.....	3	500	14	1150	7	1150	1	2400	6	350	7
Trapiches madera.....	81	261	40	1200	3	184	39	200	35	150	7	46	24
Trapiches hierro.....	633	150	162	1000	100	184	3	425	131	..	19	133	174
Trapiches a vapor.....	7	300	6	1000	3	..	1	1085
Trapiches hidráulicos.....	7	1104	77	2000	34	250	16	332	2	150	107
Ingenios azúcar.....	1	184	2	900	2	7777	4	850	136
Ingenios a máquina.....	1	10	14	1400	3	577	1	..	1	9
Fábricas de cigarrillos.....	2	10	14	720	4	4	2	5	1	10	2	2	23
Fábricas de purcos.....	1	5	7	180	1	..	4	..	1	40	25
Fábricas de queso.....	4	145	26	40	27	90	5	12	9	113	2	16	71
Fábricas de mantequilla.....	21	176	4	15	22	50	1	..	20	20	1	2	51
Lecherías simples.....	176	Lts. 188	75	Lts. 300	66	Lts. 192	51	Lts. 45	37	Lts. 60	5	Lts. 58	423
Tenerías simples.....	1	Sls. 25	6	Sls. 30	1	Sls. 20	1	Sls. 2	15
Tenerías con máquina.....	3	162	3	Sls. 5	6
Sierras de madera a mano.....	36	Mts. 200	1	Mts. 10	2	Mts. 40	107	Mts. 62	12	Mts. 18	150
Sierras de madera a vapor.....	4	2000	1	300	6	785	1	225	3	200	1	120	25
Sierras de madera hidráulicas.....	69	200	38	300	22	..	5	..	6	Ks. 100	143
Otras industrias agrícolas.....	2	Ks. 100	13
Total de industrias.....	1156		544		385		200		358		51		33		2727

Faltan: cantón de San José, cantón de Goicoechea y cuatro distritos de Santa Ana; centro de Alajuela, Carrizal y San Ramón; de Cartago: Quebradilla, Corrañillo, San Francisco, San Nicolás, Carmen, Angeles y Llano Grande; de Guanacaste: Cañas Dulces, Peña Blanca, San Dimas, Quebrada Honda, San Antonio de Nicoya, Santa Cruz y Sardinal de Carrillo; de Puntarenas: centro, cantón de Esparta y cantón de Montes de Oro; de Limón: La Junta, y Carmen. Los datos de la provincia de Heredia están completos.

Sección Agrícola Industrial. - Cuadro comparativo entre los años 1907 y 1922

	1907-Ganado criollo			1922-Ganado criollo			1922-Ganado extranjero			1922-Ganado cruzado		
	Cbzas.	Precio	Precio total	Cbzas.	Precio	Precio total	Cbzas.	Precio	Precio total	Cbzas.	Precio	Precio total
		¢	¢		¢	¢		¢	¢		¢	¢
Toros.....	18036	56	1010016	24345	110	1597697	1232	194	126225	8254	74	608988
Bueyes.....	34052	80	2724160	40730	130	6762292	319	226	65250	2613	14	373750
Vacas cría.....	95462	52	3391336	97403	81	9692638	5080	216	776100	19203	118	2266015
Vacas engorde.....	54955	52	4964024	39110	104	392120	2479	113	270615	15971	59	826554
Novillos.....	65218	31	1703605	46098	80	2391993	2220	80	155970	8988	55	495439
Terneros.....	54888	19	1042872	50416	20	962974	2048	33	44319	7910	23	182917
Terneras.....	51019	19	969361	53771	24	1260680	2856	44	98314	9252	34	317739
Caballos enteros.....	5286	73	385878	5196	162	608378	220	1082	105250	1793	183	327033
Caballos castrados.....	19486	69	1344534	32543	113	3687726	16	333	5200	4039	66	268430
Yeguas cría.....	20632	50	1031600	25898	93	2271421	198	966	52425	2035	130	269233
Yeguas engorde.....	8640	42	362880	243	95	23130	486	78	37750	152	178	30100
Potrancas.....	9607	36	345852	10049	83	959533	288	50	14400	1094	75	81993
Cerdas.....	59685	19	1134015	9250	64	783019	1299	31	37925	5081	27	67135
Cerdas.....	51631	15	774465	54712	38	1786902	684	25	16326	5930	18	140103
Mulas.....	2210	146	322660	45954	30	1097757	72	46	33384	42	310	108618
Mulas.....	2681	157	411497	2050	210	543567	10	410	4100	42	600	600
Burras.....	49	217	10633	3610	206	858405	4	400	1600	3	570	1000
Burras.....	18	82	1476	35	162	7400	25	200	600
Cabras.....	670	7	4690	921	21	18761	25	90	2250
Ovejas.....	187	13	2431	991	18	25685	35	96	3350
Totales.....	554412		¢ 21937985	581865		¢ 41405900	19471		¢ 1845653	91715		¢ 6382311

Aquí va demostrado además del mayor desarrollo de esta industria, el alto precio actual del ganado.

ESTADISTICA DEMOGRAFICA

SECCION DEMOGRAFICA

Censo calculado de la población de Costa Rica el 31 de diciembre de 1922

PROVINCIA DE SAN JOSE		HABITANTES
CANTON 1º SAN JOSE		
Ciudad de San José, Capital de la República	Distrito 1º—Carmen.....	9.138
	— 2º—Merced.....	8.887
	— 3º—Hospital.....	12.499
	— 4º—Catedral.....	9.823
	Total.....	40.347
Distrito 5º—El Zapote.....	1.184	
— 6º—San Francisco de Dos Ríos.....	1.045	
— 7º—Curridabat.....	3.406	
— 8º—La Uruca.....	2.114	
— 9º—Mata Redonda.....	1.430	
— 10.—Las Pavas.....	1.549	
— 11.—Hatillo.....	664	
— 12.—San Sebastián.....	1.400	
Total del cantón de San José.....	53.139	
CANTON 2º—ESCASU		
Distrito 1º—Villa de Escasú.....	1.705	
— 2º—San Antonio.....	2.405	
— 3º—San Rafael.....	2.736	
Total del cantón de Escasú.....	6.846	
CANTON 3º—DESAMPARADOS		
Distrito 1º—Ciudad de Desamparados.....	2.169	
— 2º—San Miguel.....	2.032	
Patarrá.....	797	
— 3º—San Juan de Dios.....	1.934	
— 4º—San Rafael.....	1.610	
— 5º—San Antonio.....	1.658	
— 6º—Frailes.....	977	
San Cristóbal.....	902	
El Rosario.....	771	
Total del cantón de Desamparados.....	12.850	

CANTON 4º—PURISCAL		HABITANTES
Distrito 1º—Ciudad de Santiago..		3.358
— 2º—Mercedes y Guadalupe		1.672
— 3º—Desamparaditos	992	} 2.159
Barbacoas	1.167	
— 4º—Crifo Alto.	871	} 1.575
Crifo Bajo.	704	
— 5º—San Rafael.	1.720	} 3.165
San Antonio.	1.445	
— 6º—Candelarita		1.467
Total del cantón de Puriscal.		13.396
CANTON 5º—TARRAZU		
Distrito 1º—Villa de San Marcos.		2.416
— 2º—Santa María.		2.313
— 3º—San Pablo.	1.555	} 2.025
San Andrés.	470	
— 4º—El General		948
Total del cantón de Tarrazu		7.702
CANTON 6º—ASERRI		
Distrito 1º—Villa de Aserrí.		} 2.823
Poás, caserío.		
— 2º—Tarbaca		661
— 3º—Vuelta de Jorco. } Monte Redondo.		} 1.760
— 4º—San Gabriel.		
— 5º—La Legua.		582
Total del cantón de Aserrí.		5.826
CANTON 7º—MORA		
Distrito 1º—Villa Colón.	1.499	} 4.227
Los Altos y Ticufres	1.119	
Brasil, caserío.	489	
Rodeo y Jaris, caseríos	214	
Morado	906	
— 2º—Guayabo.		1.364
— 3º—Tabarcía	1.084	} 1.724
Piedras Blancas.	640	
— 4º—Piedras Negras.		1.652
— 5º— { Picagres.	760	} 1.280
Jateo	520	
Total del cantón de Mora.		10.247

CANTON 8º—GOICOECHEA		HABITANTES
Distrito 1º—Villa de Guadalupe.....		2.183
— 2º—San Francisco		536
— 3º—Blancos y San Gabriel.....		908
— 4º—Mata de Plátano.....		355
— 5º—Ipís y Purral.....		873
— 6º—Charco, Rancho Redondo y Vista de Mar (aldeas).....		406
Total del cantón de Goicoechea.....		5.261
CANTON 9º—SANTA ANA		
Distrito 1º—Villa de Santa Ana		1.173
— 2º—Salitral.....		1.006
— 3º—Los Pozos		654
— 4º—Uruca.....		448
— 5º—Piedades.....		438
— 6º—Brasil		421
Total del cantón de Santa Ana.....		4.140
CANTON 10.—ALAJUELITA		
Distrito 1º—Villa de Alajuelita.....		706
— 2º—San José..		671
— 3º—San Antonio.....		338
— 4º—La Concepción.....		431
— 5º—San Felipe..		312
— 6º—Tejarcillos.....		178
Total del cantón de Alajuelita		2.636
CANTON 11.—CORONADO		
Distrito 1º—Villa de San Isidro		1.127
— 2º—San Rafael.....	865	}
— San Pedro.....	527	
— 3º—Jesús	452	}
— San Antonio o El Labrador	547	
Total del cantón de Coronado.....		3.518
CANTON 12.—ACOSTA		
Distrito 1º—Villa de Acosta.....		2.830
— 2º—Guaitil.....	958	}
— Ocoa	417	
— 3º—Palmichal	460	}
— Cacao o Sevilla	767	
— 4º—Cangrejal.....	673	}
— La Ceiba.....	357	
— 5º—El Pito o Teruel y Sabanilla.....	1.130	}
— Pirrís (caserío)..	212	
Total del cantón de Acosta		7.804

CANTON 13.—TIBAS (1)		HÁBITANTES
Distrito 1º—San Juan, Florida y Concepción.....	}	3.635
— 2º—La Estación, Cinco Esquinas y la Penitenciaria.....		
Total del cantón de Tibás.....		3.635
CANTON 14.—MORAVIA (1)		
Distrito 1º—San Vicente.....	}	3.333
— 2º—San Jerónimo.....		
— 3º—Guayabal.....		
Total del cantón de Moravia.....		3.333
CANTON 15.—MONTES DE OCA (1)		
Distrito 1º—Villa de de San Pedro.....	}	3.723
Fuentes.....		
— 2º—Sabanilla.....		
— 3º—Mercedes.....		
— 4º—Cedros.....		
Total del cantón de Montes de Oca.....		3.723
CANTON 16.—TURRUBARES (1)		
Distrito 1º—San Pablo y Purires.....	}	2.865
— 2º—San Pedro y San Francisco.....		
— 3º—San Juan de Mata y Surtubal.....		
— 4º—San Luis.....		
Total del cantón de Turrubares.....		2.865
TOTAL DE LA PROVINCIA DE SAN JOSÉ.....		146.921
PROVINCIA DE ALAJUELA		
CANTON 1º—ALAJUELA		
Distrito 1º—Ciudad de Alajuela.....	}	7.101
— 2º—San José.....		2.639
La Garita.....		880
— 3º—Concepción.....		2.636
— 4º—San Antonio.....		2.435
— 5º—Santiago del Oeste.....		1.732
Pasan.....		17.423

(1) Los distritos de los cantones de Tibás, Moravia, Montes de Oca y Turrubares no han sido empadronados separadamente.

		HABITANTES
	Vienen	17.423
Distrito 6º—San Isidro	1.052	} 2.877
Itiquís	961	
Tuetal	864	
— 7º—Sabanilla		2.688
— 8º—San Rafael		2.298
— 9º—Santiago del Este		1.865
— 10.—Desamparados		1.551
— 11.—Turrúcares		1.547
Total del cantón de Alajuela		30.249
CANTON 2º—SAN RAMON		
Distrito 1º—Ciudad de San Ramón		3.806
— 2º—Santiago Sur		2.283
— 3º—San Juan		2.696
— 4º—Piedades Norte		1.819
— 5º—Piedades Sur		2.330
— 6º—San Rafael		2.242
— 7º—San Isidro		1.324
— 8º—Los Angeles		868
— 9º—Alfaro (Santiago Norte)		944
— 10.—Volio		746
— 11.—Concepción		1.022
— 12.—Zapotal		1.125
Total del cantón de San Ramón		21.205
CANTON 3º—GRECIA		
Distrito 1º—Ciudad de Grecia		2.923
— 2º—San Isidro		1.455
— 3º—San José		1.395
— 4º—Sarchí Norte		2.083
— 5º—Sarchí Sur	1.137	} 1.834
San Pedro	697	
— 6º—San Roque	1.097	} 2.566
Los Angeles	764	
San Juan	705	
— 7º—Tácares	937	} 2.090
Puente de Piedra	1.153	
— 8º—San Jerónimo	1.342	} 3.304
Cirrí	1.417	
Upala y San Rafael (Guatuso)	545	
Total del cantón de Grecia		17.650

CANTON 4º—SAN MATEO		HABITANTES
Distrito 1º—Villa de San Mateo.....	1.515	} 3.320
Ramadas.....	739	
Jesús María.....	545	
Maderal.....	521	
— 2º—Desmonte.....		700
Total del cantón de San Mateo.....		4.020
CANTON 5º—ATENAS		
Distrito 1º—Ciudad de Atenas.....	1.876	} 2.591
Los Angeles.....	715	
— 2º—Jesús.....		2.175
— 3º—Mercedes.....		1.687
— 4º—San Isidro.....		937
— 5º—Concepción.....		1.407
— 6º—San José.....	988	} 1.706
Santa Eulalia.....	718	
Total del cantón de Atenas.....		10.503
CANTON 6º—NARANJO		
Distrito 1º—Ciudad de Naranjo.....	3.163	} 4.294
Candelaria.....	1.131	
— 2º—San Miguel.....	2.005	} 2.923
Concepción.....	918	
— 3º—San Juanillo.....	1.868	} 2.758
Barranca.....	890	
Total del cantón de Naranjo.....		9.975
CANTON 7º—PALMARES		
Distrito 1º—Ciudad de Palmares.....	1.754	} 2.903
Esquipulas.....	1.149	
— 2º—Zaragoza.....		1.284
— 3º—Buenos Aires.....	1.172	} 1.890
La Granja.....	718	
— 4º—Santiago.....		1.037
— 5º—Candelaria.....		793
Total del cantón de Palmares.....		7.907
CANTON 8º—POAS		
Distrito 1º—Villa de San Pedro ..		1.545
— 2º—San Juan.....		541
— 3º—San Rafael.....		1.104
— 4º—Carrillos.....		505
— 5º—Sabana Redonda.....		295
Total del cantón de Poás.....		3.990

CANTON 9º—OROTINA		HABITANTES
Distrito 1º—Ciudad de Orotina.....		1.918
— 2º—Mastate.....		454
— 3º—Hacienda Vieja.....		537
— 4º—El Coyolar.....		423
— 5º—La Ceiba.....		154
Total del Cantón de Orotina		3.486
CANTON 10.—SAN CARLOS		
Distrito 1º—Villa Quesada.....	745	} 1.191
Porvenir.....	446	
— 2º—Florencia.....		768
— 3º—Buena Vista	484	} 674
Ron Ron	190	
— 4º—Aguas Zarcas	541	} 929
Tres Amigos, caserío.....	217	
Kopper, caserío.....	171	
Total del cantón de San Carlos		3.562
CANTON 11.—ALFARO RUIZ		
Distrito 1º—Ciudad de Zarcero		2.602
— 2º—Laguna		586
— 3º—Tapezco		659
— 4º—Guadalupe.....		425
— 5º—Palmira Sur		371
Total del cantón de Alfaro Ruiz.....		4.643
TOTAL DE LA PROVINCIA DE ALAJUELA.....		117.190
PROVINCIA DE CARTAGO		
CANTON 1º—CARTAGO		
Distrito 1º—Ciudad de Cartago Oriental.....		} 5.191
— 2º—Ciudad de Cartago Occidental.....		
— 3º—Los Angeles.....		3.611
— 4º—El Carmen.....		3.933
— 5º—San Nicolás.....		5.129
— 6º—San Francisco		3.864
— 7º—Concepción	3.442	} 5.086
Tobosi.....	1.031	
Tablón	613	
Pasan		26.814

		HABITANTES
	Vienen	26.814
Distrito 8º—	Guadalupe	3.524
	Quebradilla y Bermejo, caserío	739
— 9º—	Corralillo	1.237
	San Juan de Tobosi	1.085
— 10.	Tierra Blanca	1.197
	Total del cantón de Cartago	34.596
CANTON 2º—PARAISO		
Distrito 1º—	Villa de Paraíso	3.669
	Ujarrás	496
— 2º—	Santiago (La Flor y el Yas, caseríos)	1.202
— 3º—	Orosi y Palomo, caserío	1.737
— 4º—	Cachí	1.439
	Total del cantón de Paraíso	8.543
CANTON 3º—LA UNION		
Distrito 1º—	Villa de La Unión	1.766
— 2º—	San Diego	1.231
— 3º—	San Juan	742
— 4º—	San Rafael	1.016
— 5º—	Concepción	850
— 6º—	Dulce Nombre	560
— 7º—	San Ramón	486
	Total del cantón de La Unión	6.651
CANTON 4º—JIMENEZ		
Distrito 1º—	Villa de Juan Viñas	2.038
	La Gloria	370
	Chis, caserío	253
	Quebrada Honda, caserío	117
	El Sitio, caserío	283
— 2º—	Tucurrique	1.426
	Total del cantón de Jiménez	4.487
CANTON 5º—TURRIALBA		
Distrito 1º—	Villa de Turrialba	1.521
	Haciendas y caseríos de íd.	606
	Aquiars y caseríos	2.695
	San Juan y caseríos	738
	Pasan	5.560

		HABITANTES
	Vienen	5.560
Distrito 2º—Tuis	662	} 3.362
Atirro	514	
Otros caseríos de Tuis.....	672	
Moravia	81	
Chirripó y caseríos	1.433	
— 3º—Peralta y caseríos		567
Total del cantón de Turrialba.....		9.489
CANTON 6º—ALVARADO		
Distrito 1º—Villa de Pacayas y Pascón		3.172
— 2º—Cervantes		1.402
— 3º—Santa Cruz.....		} 2.467
— 4º—Capellades.....		
Total del cantón de Alvarado.....		7.401
CANTON 7º—OREAMUNO (1)		
Distrito 1º—Villa de San Rafael		} 5.496
— 2º—Cot		
— 3º—Potrero Cerrado.....		
— 4º—Cipreses.....		
Total del cantón de Oreamuno.....		5.496
TOTAL DE LA PROVINCIA DE CARTAGO.....		76.303
PROVINCIA DE HEREDIA		
CANTON 1º—HEREDIA		
Distrito 1º—Ciudad de Heredia.....		8.776
— 2º—San Pablo.....		2.621
— 3º—Mercedes		1.588
— 4º—San Francisco.....		1.239
— 5º—Barreal		970
— 6º—Sarapiquí.....		910
Total del cantón de Heredia.....		16.104
CANTON 2º—BARBA		
Distrito 1º—Ciudad de Barba		1.531
— 2º—San Pedro		1.546
— 3º—San Pablo		805
— 4º—San Roque.....		480
— 5º—Santa Lucía.....		400
Total del cantón de Barba		4.762

(1) Los distritos de Santa Cruz y Capellades y los del cantón de Oreamuno no han sido empadronados separadamente.

CANTON 3º—SANTO DOMINGO		HABITANTES
Distrito 1º—Ciudad de Santo Domingo		2.947
— 2º— San Vicente		583
— 3º—San Miguel Sur (Raicero)	864	} 1.693
San Miguel Norte (Volador).....	829	
— 4º—Parasito		189
— 5º— Santo Tomás.....		1.220
— 6º—Santa Rosa.....		1.127
Total del cantón de Santo Domingo.....		7.758
 CANTON 4º—SANTA BARBARA		
Distrito 1º—Villa de Santa Bárbara		1.318
— 2º—San Pedro		1.002
— 3º—San Juan.....		1.047
— 4º—Jesús.....		1.228
— 5º—Santo Domingo.....		542
Total del cantón de Santa Bárbara.....		5.137
 CANTON 5º—SAN RAFAEL		
Distrito 1º—Villa de San Rafael.....		2.430
— 2º— San José		1.416
— 3º—Santiago.....		1.045
— 4º—Los Angeles		770
— 5º—Concepción		507
Total del cantón de San Rafael.....		6.168
 CANTON 6º—SAN ISIDRO		
Distrito 1º—Villa de San Isidro.....		1.133
— 2º—Santa Cruz.....		284
— 3º—San Francisco.....		393
— 4º—San José.....		912
— 5º—San Luis.....		265
— 6º—Concepción.....		853
Total del cantón de San Isidro.....		3.840
 CANTON 7º—BELEN		
Distrito 1º—Villa de San Antonio.....		2.136
— 2º—La Rivera (¹).....		} 1.039
— 3º—La Asunción (¹).....		
Total del cantón de Belén.....		3.175

(¹) Los distritos de La Rivera y La Asunción no han sido empadronados separadamente.

CANTON 8º—FLORES

HABITANTES

Distrito 1º—Villa de San Joaquín (1).....	1.217	}	2.156
— 2º—Barrantes (1).....	716		
— 3º—Llorente (1).....	223		
Total del cantón de Flores			2.156
TOTAL DE LA PROVINCIA DE HEREDIA			49.100

PROVINCIA DE GUANACASTE

CANTON 1º—LIBERIA

Distrito 1º—Ciudad de Liberia.....	2.685	}	4.471
Caseríos de Liberia.....	288		
La Montañita, caserío.....	52		
Santa Inés, caserío.....	269		
Varias haciendas.....	478		
Guardia (Buenos Aires).....	699		
— 2º—Cañas Dulces			899
— 3º—La Cruz			1.874
Tótal del cantón de Liberia.....			7.244

CANTON 2º—NICOYA

Distrito 1º—Ciudad de Nicoya.....	2.242	}	4.270
Sabana Grande.....	769		
Matambú.....	685		
Dulce Nombre.....	574		
— 2º—La Mansión.....	444	}	3.574
Pueblo Viejo.....	555		
Matina.....	796		
San Joaquín.....	413		
Santa Ana.....	432		
Santa Rita.....	714		
San Pablo.....	220		
— 3º—San Antonio.....	720	}	3.238
Zapote.....	593		
San Lázaro.....	286		
San Vicente, caserío.....	169		
Corralillo.....	868		
Humo, puerto.....	602		
Total del cantón de Nicoya.....			11.082

(1) Los distritos del cantón de Flores no han sido empadronados separadamente.

CANTON 3º—SANTA CRUZ		HABITANTES
Distrito 1º—Ciudad de Santa Cruz	1.634	} 4.342
Arado	553	
San Juan	585	
Límón	905	
Iragunilla	665	
— 2º—Bolsón	780	} 1.762
Santa Bárbara	985	
— 3º—Veintisiete de Abril	1.639	} 2.767
Santa Rosa	1.128	
— 4º—Tempate y Arenal	1.344	} 1.994
Porte Golpe	650	
Total del cantón de Santa Cruz		10.865
CANTON 4º—BAGACES		
Distrito único.— Ciudad de Bagaces		803
Jorco, finca		72
Cofradía, caserío		138
Bebedero, caserío		320
Tamarindo, finca		217
Montenegro, caserío		178
Montano, caserío		225
Río Blanco, caserío		198
Pijije, caserío		214
Agua Caliente, caserío		176
Total del cantón de Bagaces		2.541
CANTON 5º—CARRILLO		
Distrito 1º— Villa de Filadelfia		1.399
— 2º—Palmira		908
— 3º—Sardinal		2.074
— 4º—Belén		1.469
Total del cantón de Carrillo		5.850
CANTON 6º—CAÑAS		
Distrito 1º—Villa de Cañas	1.185	} 3.058
Sandial	649	
El Hotel	602	
Bebedero	384	
La Jabilla	238	
— 2º—Tilarán	1.824	} 2.000
Santa Rosa	176	
Total del cantón de Cañas		5.058

CANTÓN 7º—ABANGARES

		HABITANTES
Distrito 1º—Las Juntas.....		2.119
— 2º—Minas de Abangares.....	824	} align="right">897
Cebadilla.....	73	
— 3º—San Juan.....		1.072
— 4º—Colorado y San Buenaventura.....		577
Total del cantón de Abangares.....		4.665
TOTAL DE LA PROVINCIA DE GUANACASTE.....		47.305

PROVINCIA DE PUNTARENAS

CANTON 1º—PUNTARENAS

Distrito 1º—Ciudad de Puntarenas.....	4.861	} align="right">5.832
San Lucas, presidio.....	137	
Agujas.....	250	
Barranca y San Miguel, caserío.....	584	
— 2º—Pitahaya.....	450	} align="right">1.319
Puerto Alto.....	280	
Ciruelitas.....	357	
— 3º—Chomes.....	970	} align="right">1.235
Lagartos, caserío.....	265	
— 4º—Lepanto.....	739	} align="right">1.899
Cabo Blanco.....	494	
Corozal.....	461	
Jicaral.....	205	
— 5º—Paquera.....	591	} align="right">1.308
Tambor.....	159	
Gigante, caserío.....	184	
Río Grande.....	251	
— 6º—Manzanillo.....	304	} align="right">653
Morales, caserío.....	177	
Chira, caserío.....	172	
Total del cantón de Puntarenas.....		12.246

CANTON 2º—ESPARTA

Distrito 1º—Ciudad de Esparta.....		2.049
— 2º—San Juan Grande.....	312	} align="right">740
San Juan Chiquito.....	198	
Juanilama.....	230	
Pasan.....		2.789

		HABITANTES	
	Vienen	2.789	
—	3º—Macacona..... 444	} 1.068	
	Los Nances. 367		
	Marañonal..... 257		
—	4º—San Rafael.. 914	} 1.411	
	Paíres		326
	El Barón..... 171		
—	5º—San Jerónimo.	541	
	Total del cantón de Esparta	5.809	
CANTON 3º—DE OSA			
	Distrito 1º—Villa de Buenos Aires.....	1.545	
—	2º—Térraba.....	} 774	
—	3º—Boruca.....		
—	4º—El Pozo		
—	5º—Golfo Dulce (Santo Domingo).....	837	
	Total del cantón de Osa.	3.156	
CANTON 4º—MONTES DE ORO			
	Distrito 1º—Villa de Miramar.. ..	} 3.259	
—	2º—La Unión.....		
—	3º—El Tigre		
	Total del cantón de Montes de Oro	3.259	
	TOTAL DE LA PROVINCIA DE PUNTARENAS	24.470	
PROVINCIA DE LIMON			
CANTON 1º—LIMON			
	Distrito 1º—Ciudad de Limón..... 6.517	} 7.636	
	Bananito		1.119
—	2º—Matina.....	1.953	
—	3º—Talamanca.....	3.407	
	Total del cantón de Limón	12.996	
CANTON 2º—POCOCI			
	Distrito 1º—Villa de Guápiles.. 1.715	} 2.114	
	Tortuguero		399
—	2º—Jiménez	776	
	Guácimo	1.322	
	Pocora Oeste..... 396	} 2.711	
	Las Mercedes..... 217		
	Total del cantón de Pococí.....	4.825	

CANTON 3º - SIQUIRRES		HABITANTES
Distrito 1º - Villa de Siquirres.....	1.482	} 2.328
La Junta.....	272	
San Alberto.....	574	
— 2º - Pacuarito.....	488	} 1.313
Cimarrones.....	486	
Madre de Dios.....	325	
Río Hondo, caserío.....	14	} 165
— 3º - Florida.....	47	
La Pascua.....	118	} 798
— 4º - Germania.....	772	
Pocora Este.....	26	} 1.335
— 5º - El Cairo.....	714	
El Peje.....	621	
Total del cantón de Siquirres.....		5.939
TOTAL DE LA PROVINCIA DE LIMÓN.....		23.760
TOTAL DE LA REPUBLICA.....		485.049

RESUMEN POR PROVINCIAS Y CANTONES

PROVINCIA DE SAN JOSE		HABITANTES
Cantón Central.....		53.139
Escasú.....		6.846
Desamparados.....		12.850
Puriscal.....		13.396
Tarrazú.....		7.702
Aserrí.....		5.826
Mora.....		10.247
Goicoechea.....		5.261
Santa Ana.....		4.140
Alajuelita.....		2.636
Coronado.....		3.518
Acosta.....		7.804
Tibás.....		3.635
Moravia.....		3.333
Montes de Oca.....		3.723
Turrubares.....		2.865
		146.921

PROVINCIA DE ALAJUELA

	HABITANTES
Cantón Central.....	30.249
San Ramón.....	21.205
Grecia.....	17.650
San Mateo.....	4.020
Atenas.....	10.503
Naranjo.....	9.975
Palmares.....	7.907
Poás.....	3.990
Orotina.....	3.486
San Carlos.....	3.562
Alfaro Ruiz.....	4.643

117.190

PROVINCIA DE CARTAGO

Cantón Central.....	34.596
Paraíso.....	8.543
La Unión.....	6.651
Jiménez.....	4.487
Turrialba.....	9.489
Alvarado.....	7.041
Oreamuno.....	5.496

76.303

PROVINCIA DE HEREDIA

Cantón Central.....	16.104
Barba.....	4.762
Santo Domingo.....	7.758
Santa Bárbara.....	5.137
San Rafael.....	6.168
San Isidro.....	3.840
Belén.....	3.175
Flores.....	2.156

49.100

PROVINCIA DE GUANACASTE

Cantón de Liberia.....	7.244
Nicoya.....	11.082
Santa Cruz.....	10.865
Bagaces.....	2.541
Carrillo.....	5.850
Cañas.....	5.058
Abangares.....	4.665

47.305

PROVINCIA DE PUNTARENAS		HABITANTES
Cantón Central		12.246
Esparta		5.809
Osa		3.156
Montes de Oro.....		3.259
		24.470
PROVINCIA DE LIMON		
Cantón Central ..		12.996
Pococí ..		4.825
Siquirres		5.939
		23.760
TOTAL GENERAL		485.049

OBSERVACIONES

La numeración de los distritos y cantones está de acuerdo con la División Territorial Administrativa de 1915.

El último censo general fué hecho en 1892 y a las poblaciones que en él figuran, se ha agregado los nombres de los cantones empadronados posteriormente.

Sección Demográfica.—San José, 15 de marzo de 1923.

ANITA PINTO A.

Directora General de Estadística

Nacimientos y mortalidad en las provincias de la República

TANTOS POR MIL

PROVINCIAS	Población el 31 de diciembre de 1921	Nacimientos en 1922	Tantos por mil	Mortalidad en 1922	Tantos por mil	Superávit de nacimientos	Tantos por mil
San José.....	143958	5803	40-31	2840	19-73	2963	20-58
Alajuela.....	115068	4415	38-36	2273	19-75	2142	18-61
Cartago.....	74968	3020	40-28	1685	22-47	1335	17-81
Heredia.....	48536	1590	32-75	1006	20-72	584	12-03
Guanacaste.....	46156	2021	43-78	872	18-89	1149	24-89
Puntarenas.....	24146	1085	44-93	800	33-13	285	11-80
Limón.....	23749	784	33-01	710	29-89	74	3-12
Totales.....	476581	18718		10186		8532	

Nacimientos y mortalidad en los cantones

TANTOS POR MIL

CANTONES	Población el 31 de diciembre de 1921	Nacimientos en 1922	Tantos por mil	Mortalidad en 1922	Tantos por mil	Superávit de nacimientos	Tantos por mil
San José (cantón central) ..	52073	2129	40-88	1063	20-41	1066	20-47
Escasú	6757	210	31-07	121	17-90	89	13-17
Desamparados	12699	288	22-67	137	10-78	151	11-89
Puriscal	13077	617	47-18	298	22-79	319	24-39
Tarrazú.....	7379	434	58-81	111	15-04	323	43-77
Aserrí	5693	272	47-77	139	24-41	133	23-36
Mora	10083	382	37-88	218	21-62	164	16-26
Goicoechea	5218	202	38-71	159	30-47	43	8-24
Santa Ana	4044	172	42-53	76	18-79	96	23-74
Alajuelita	2596	95	36-59	55	21-18	40	15-41
Coronado	3461	114	32-94	57	16-47	57	16-47
Acosta	7546	390	51-68	132	17-49	258	34-19
Tibás.....	3599	114	31-67	78	21-67	36	10-00
Moravia	3270	114	34-86	51	15-59	63	19-27
Montes de Oca.....	3658	175	47-84	110	30-07	65	17-77
Turubares	2805	95	33-86	35	12-47	60	21-39
Alajuela (cantón central)....	29800	1133	38-02	664	22-28	469	15-74
San Ramón	20876	559	26-77	230	11-01	329	15-76
Grecia.....	17301	708	40-92	359	20-75	349	20-17
San Mateo.....	3930	188	47-83	98	24-93	90	22-90
Atenas	10293	387	37-59	177	17-19	210	20-40
Naranjo	9830	326	33-16	181	18-41	145	14-75
Palmares	7719	320	41-46	132	17-10	188	24-36
Poás	3924	127	32-36	61	15-54	66	16-82
Orotina	3384	265	78-30	163	48-16	102	30-14
San Carlos.....	3478	226	64-97	142	40-82	84	24-15
Alfaro Ruiz.....	4533	176	38-82	66	14-56	110	24-26

CANTONES	Población el 31 de diciembre de 1921	Nacimientos en 1922	Tantos por mil	Mortalidad en 1922	Tantos por mil	Superávit de nacimientos	Tantos por mil
Cartago (cantón central)...	34091	1150	33-73	645	18-92	505	14-81
Paráiso	8400	348	41-43	205	24-40	143	17-02
La Unión	6572	200	30-45	121	18-41	79	12-02
Jiménez.	4324	281	64-98	118	27-29	163	37-69
Turrialba	9286	578	62-24	341	36-72	237	25-52
Alvarado	6906	204	29-53	103	14-91	101	14-62
Oreamuno	5389	259	48-06	152	28-20	107	19-86
Heredia (cantón central)...	15925	549	34-47	350	21-98	199	12-49
Barba.....	4698	155	32-99	91	19-37	64	13-62
Santo Domingo	7739	177	22-87	158	20-41	19	2-46
Santa Bárbara.	5075	174	34-27	112	22-06	62	12-21
San Rafael	6109	173	28-32	114	18-66	59	9-65
San Isidro	3782	134	35-43	76	20-09	58	15-34
Belén.....	3109	106	34-09	40	12-86	66	21-23
Flores.....	2099	122	58-12	65	30-96	57	27-16
Liberia (cantón central) ...	7088	259	36-54	103	14-53	156	22-01
Nicoya	10764	457	42-45	139	12-91	318	29-54
Santa Cruz.....	10631	418	39-32	184	17-31	234	22-01
Bagaces.....	2493	85	34-09	37	14-84	48	19-25
Carrillo.....	5814	193	33-19	157	27-00	36	6-19
Cañas	4852	348	71-72	142	29-27	206	42-45
Abangares	4514	261	57-82	110	24-37	151	33-45
Puntarenas (cantón central)	12126	541	44-61	460	37-93	81	6-68
Esparta	5732	224	39-07	147	25-64	77	13-43
Osa (Buenos Aires)	3144	126	40-07	114	36-26	12	3-81
Montes de Oro.....	3144	194	61-70	79	25-12	115	36-58
Limón (cantón central) ...	13050	534	40-91	555	42-52	21	1-61
Pococí (Guápiles).....	4812	73	15-17	45	9-35	28	5-82
Siquirres	5887	177	30-06	110	18-68	67	11-38
Totales	476581	18718		10186		8532	

PROVINCIAS DE LA REPUBLICA

Nacimientos y defunciones inscritos en los Registros Auxiliares

PROVINCIAS	SEXO				CONDICION		EDADES						TOTALES		
	NACIMIENTOS		MORTALIDAD		NACIMIENTOS		MORTALIDAD						Nacimientos	Mortalidad	Aumento
	Varones	Hembras	Varones	Hembras	Legítimos	Naturales	Nacidos muertos	Hasta 5 años	De 5 a 15 años	De 18 a 40 años	De 40 a 60 años	De más de 60 años			
SAN JOSÉ	2928	2875	1454	1386	4610	1193	195	1403	191	388	368	295	5803	2840	2963
ALAJUELA	2227	2188	1217	1056	3668	747	157	1262	161	271	219	203	4415	2273	2142
CARTAGO	1516	1504	902	783	2526	494	139	904	105	237	157	143	3020	1685	1335
HEREDIA	810	780	496	510	1376	214	71	556	49	107	112	111	1590	1006	584
GUANACASTE	1021	1000	460	412	825	1196	32	367	88	170	112	103	2021	872	1149
PUNTARENAS	537	548	481	319	583	502	38	319	63	192	110	78	1085	800	285
LIMÓN	400	384	453	257	344	440	52	215	40	209	155	39	784	710	74
TOTALES	9439	9279	5463	4723	13932	4786	684	5026	697	1574	1233	972	18718	10186	8532

CIUDAD DE SAN JOSE

Nacimientos y defunciones inscritos en los Registros Auxiliares

CANTONES	SEXO				CONDICION		EDADES							TOTALES		
	NACIMIENTOS		MORTALIDAD		NACIMIENTOS		MORTALIDAD							Nacimientos	Mortalidad	Aumento
	Varones	Hembras	Varones	Hembras	Legitimos	Naturales	Nacidos muertos	Hasta 5 años	De 5 a 18 años	De 18 a 40 años	De 40 a 60 años	De más de 60 años				
Carmen	175	166	56	53	268	73	13	33	13	11	21	18	341	109	232	
Merced	167	155	91	84	221	101	10	73	10	33	33	16	322	175	147	
Hospital	308	300	152	150	403	205	37	122	13	44	45	41	608	302	306	
Catedral	215	207	98	106	289	133	23	91	9	32	25	24	422	204	218	
Totales	865	828	397	393	1181	512	45	319	45	120	124	99	1693	790	903	

CANTON CENTRAL DE SAN JOSE

Nacimientos y defunciones inscritos en los Registros Auxiliares

	SEXO				CONDICION		EDADES						TOTALES					
	NACIMIENTOS		MORTALIDAD		NACIMIENTOS		MORTALIDAD						Nacimientos	Mortalidad	Aumento			
	Varones	Hembras	Varones	Hembras	Legítimos	Naturales	Nacidos muertos	Hasta 5 años	De 5 a 18 años	De 18 a 40 años	De 40 a 60 años	De mas de 60 años						
													Varones	Hembras				
CANTONES																		
San José, ciudad.....	865	828	397	393	1181	512	83	319	45	120	124	99	1693	790	903			
El Zapote	24	19	22	18	38	5	4	24	3	4	5	43	40	3			
San Francisco de Dos Ríos	8	10	1	1	14	4	1	1	18	2	16			
Curridabat.....	69	49	26	34	86	32	5	37	4	4	7	3	118	60	58			
La Uruca	28	42	29	32	59	11	6	37	4	3	7	4	70	61	9			
Mata Redonda.....	36	38	25	15	60	14	3	22	2	4	5	4	74	40	34			
Sauta Bárbara, Pavas.....	28	32	23	22	48	12	5	29	6	2	3	60	45	15			
El Hatillo	12	9	8	3	19	2	1	5	1	1	3	21	11	10			
San Sebastián.....	16	16	7	7	25	7	1	6	1	4	1	1	32	14	18			
Totales.....	1086	1043	538	525	1530	599	108	480	60	146	146	123	2129	1063	1066			

PROVINCIA DE SAN JOSE

Nacimientos y defunciones inscritos en los Registros Auxiliares

CANTONES	SEXO				CONDICION		EIDADES						TOTALES		
	NACIMIENTOS		MORTALIDAD		NACIMIENTOS		MORTALIDAD						Nacimientos	Mortalidad	Aumento
	Varones	Hembras	Varones	Hembras	Legítimos	Naturales	Nacidos muertos	Hasta 5 años	De 5 a 18 años	De 18 a 40 años	De 40 a 60 años	De más de 60 años			
													Varones	Hembras	
San José, cañón central ...	1086	1043	538	525	1530	599	108	480	60	146	146	123	2129	1063	1066
Escasú	107	103	56	65	184	26	8	62	8	14	16	13	210	121	89
Desamparados	25	25	54	58	44	6	1	54	7	16	16	18	50	112	-
San Miguel	33	26	51	8	59	59
San Juan de Dios	17	15	30	2	32	32
San Rafael	20	27	41	6	47	47
Frailles	2	4	4	3	6	3	1	1	2	6	7	1
San Antonio	33	26	51	8	59	59
San Cristóbal	18	17	9	9	35	11	2	4	1	35	18	17
Puriscal (Santiago)	204	218	119	109	342	80	9	114	19	39	28	19	422	228	194
Barbacoas y Desamparaditos	64	57	24	8	113	8	6	15	1	6	3	1	121	32	89
Crifo Alto	45	29	25	13	63	11	1	19	5	4	6	3	74	38	36
Tarrazú (San Marcos)	68	57	17	14	109	16	1	20	1	3	5	1	125	31	94
Santa María	51	61	11	11	103	9	1	16	2	3	112	22	90
San Pablo	43	46	10	11	57	32	11	3	4	3	89	21	68
San Andrés	10	24	6	10	28	6	1	11	2	1	1	34	16	18
El General	39	35	14	7	35	39	15	2	3	1	74	21	53

CANTONES	SEXO				CONDICION		EIDADES						TOTALES		
	NACIMIENTOS		MORBALIDAD		NACIMIENTOS		MORTALIDAD						Nacimientos	Mortalidad	Aumento
	Varones	Hembras	Varones	Hembras	Legítimos	Naturales	Nacidos muertos	Hasta 5 años	De 5 a 18 años	De 18 a 40 años	De 40 a 60 años	De más de 60 años			
													Varones	Hembras	
Aserri.....	76	76	38	34	141	11	3	40	3	9	8	9	152	72	80
Monte Redondo. Vta. Jorco	29	28	22	17	49	8	2	26	2	6	2	1	57	39	18
San Gabriel.....	32	31	15	13	58	5	17	2	5	3	1	63	28	35
Mora (Villa Colón).....	65	71	44	38	106	30	4	34	9	17	12	6	136	82	54
Guayabo.....	28	28	17	14	21	35	2	18	3	2	3	3	56	31	25
Tabarcia.....	39	35	25	16	57	17	1	26	4	3	6	1	74	41	33
Piedras Negras.....	20	19	10	13	30	9	1	11	4	2	4	1	39	23	16
Picagres.....	40	37	23	18	68	9	4	21	3	6	3	4	77	41	36
Goicoechea.....	100	102	78	81	171	31	8	75	10	20	21	25	202	159	43
Santa Ana.....	92	80	44	32	138	34	49	2	5	14	6	172	76	96
Alajuelita.....	46	49	28	27	82	13	28	6	7	6	8	95	55	40
Coronado.....	48	66	25	32	105	9	5	29	4	5	2	12	114	57	57
Acosta.....	193	179	53	52	336	36	1	55	7	16	14	12	372	105	267
Palmichal.....	3	1	1	1	3	3
Sabanillas.....	8	10	10	14	14	4	9	2	5	7	1	18	24	6
Tibás.....	57	57	38	40	100	14	5	32	7	14	13	7	114	78	36
Moravia.....	56	58	25	26	103	11	5	28	2	5	7	4	114	51	63
Montes de Oca.....	78	87	59	51	124	41	15	57	3	13	13	9	165	110	55
Sabanilla.....	5	5	7	3	10	10
Turrubares.....	51	44	13	22	78	17	3	16	6	5	2	3	95	35	60
Totales.....	2928	2875	1454	1386	4610	1193	195	1403	191	388	368	295	5803	2840	2963

PROVINCIA DE ALAJUELA

Nacimientos y defunciones inscritos en los Registros Auxiliares

CANTONES	SEXO				CONDICION		EDADES						TOTALES		
	NACIMIENTOS		MORTALIDAD		NACIMIENTOS		MORTALIDAD						Nacimientos	Mortalidad	Aumento
	Varones	Hembras	Varones	Hembras	Legítimos	Naturales	Nacidos muertos	Hasta 5 años	De 5 a 18 años	De 18 a 40 años	De 40 a 60 años	De más de 60 años			
Alajuela, ciudad.....	151	136	102	99	190	97	28	88	13	27	26	19	287	201	86
Alajuela, barrios.....	276	272	167	146	442	106	34	140	20	47	33	39	548	313	235
Carrizal.....	12	16	2	1	18	10	...	1	2	28	3	25
San Isidro.....	20	20	22	18	31	9	2	19	6	10	...	3	40	40	...
Sabanilla.....	34	32	17	10	59	7	2	16	2	1	2	4	66	27	39
San Rafael.....	43	39	7	15	70	12	1	10	3	2	2	4	82	22	60
Turrúcares.....	35	47	31	27	68	14	1	35	2	9	9	2	82	58	24
San Ramón.....	249	251	104	89	475	25	3	115	12	27	14	22	500	193	307
San José.....	5	3	6	...	2	8	8
Piedades Sur.....	26	33	13	13	42	17	...	18	5	3	59	26	33
Zapotal.....	3	2	1	...	3	...
Greccia.....	225	228	116	112	406	47	28	128	13	18	21	20	453	228	225
Sarchí Norte.....	51	47	34	31	86	12	4	34	5	5	8	9	98	65	33
Sarchí Sur.....	8	6	3	1	14	...	1	2	1	14	4	10
San Jerónimo.....	31	28	13	12	49	10	3	16	4	...	2	...	59	25	34
Upala.....	24	25	12	11	15	34	...	8	3	4	5	3	49	23	26
San Rafael Guatuso.....	6	6	3	6	5	7	1	4	...	3	1	...	12	9	3

CANTONES	SEXO				CONDICION		EDADES						TOTALES			
	NACIMIENTOS		MORTALIDAD		NACIMIENTOS		MORTALIDAD						Nacimientos	Mortalidad	Aumento	
	Varones	Hembras	Varones	Hembras	Legítimos	Naturales	Nacidos muertos	Hasta 5 años	De 5 a 18 años	De 18 a 40 años	De 40 a 60 años	De más de 60 años				
Los Chiles.....	9	14	3	2	9	14	1	1	3	23	5	18	
San Mateo.....	95	81	49	32	129	47	2	49	6	7	5	12	176	81	95	
Desmonte.....	7	5	10	7	6	6	3	11	1	1	1	12	17	5	
Atenas.....	199	188	99	78	342	45	15	104	11	12	20	15	387	177	210	
El Naranjo.....	81	75	60	70	136	20	9	76	8	10	15	12	156	130	26	
San Miguel.....	38	36	1	4	53	21	1	3	1	74	5	69	
San Juan.....	24	29	2	43	10	..	2	53	2	51	
San Juanillo.....	22	21	24	20	37	6	2	32	2	4	3	1	43	44	1	
Palmares.....	158	162	72	60	310	10	82	7	12	17	14	320	132	188	
Poás.....	65	62	34	27	117	10	3	37	5	8	5	3	127	61	66	
Orotina.....	137	128	95	68	168	97	4	75	16	39	19	10	265	163	102	
San Carlos (V. Quesada).....	37	51	22	24	83	5	4	34	3	2	1	2	88	46	42	
Florencia.....	29	27	16	15	38	18	20	3	5	2	1	56	31	25	
Buena Vista.....	8	2	7	8	8	2	12	1	2	10	15	5	
Aguas Zarcas.....	38	34	27	23	54	18	2	35	4	6	3	72	50	22	
Alfaro Ruiz (Zarcelero).....	78	77	26	11	145	10	3	28	2	4	155	37	118	
Laguna.....	11	10	18	11	20	1	1	19	3	2	3	1	21	29	8	
Totales.....	2227	2188	1217	1056	3668	747	157	1262	161	271	219	203	4415	2273	2142	

PROVINCIA DE CARTAGO

Nacimientos y defunciones inscritos en los Registros Auxiliares

CANTONES	SEXO				CONDICION		EDADES						TOTALES		
	NACIMIENTOS		MORTALIDAD		NACIMIENTOS		MORTALIDAD						Nacimientos	Mortalidad	Aumento
	Varones	Hembras	Varones	Hembras	Legítimos	Naturales	Nacidos muertos	Hasta 5 años	De 5 a 18 años	De 18 a 40 años	De 40 a 60 años	De más de 60 años			
													Varones	Hembras	
Cartago, ciudad.....	88	53	41	48	116	25	10	24	8	21	8	18	141	89	52
Cartago, barrios.....	170	181	160	131	261	90	31	126	12	42	43	37	351	291	60
Tierra Blanca.....	28	20	17	19	42	6	1	8	1	9	6	2	48	27	21
Llano Grande.....	9	12	6	8	18	3	5	5	3	1	21	14	7
Quircot y San Nicolás.....	59	68	37	29	105	22	10	28	3	7	7	11	127	66	61
San Francisco.....	30	24	30	22	52	2	4	30	7	3	2	6	54	52	2
Concepción.....	108	112	1	196	24	1	220	1	219
Patio de Agua.....	3	5	3	4	1	8	8
Tobosi.....	7	12	16	2	5	4	23	1	7	28	21
Corralillo.....	30	29	13	14	48	11	17	1	6	2	1	59	27	32
San Juan de Tobosi.....	59	63	27	15	103	19	31	6	1	3	1	122	42	80
Paraiso.....	76	84	46	42	144	16	11	35	8	13	11	10	160	88	72
Santiago.....	16	17	16	17	29	4	22	1	3	5	2	33	33
Orosi.....	34	46	20	13	69	11	4	18	2	5	3	1	80	33	47
Cachí.....	43	32	29	22	61	14	4	43	1	3	75	51	24

CANTONES	SEXO				CONDICION		EIDADES						TOTALES		
	NACIMIENTOS		MORTALIDAD		Legítimos	Naturales	Nacidos muertos	Hasta 5 años	De 5 a 18 años	De 18 a 40 años	De 40 a 60 años	De más de 60 años	Nacimientos	Mortalidad	Aumento
	Varones	Hembras	Varones	Hembras											
	Varones	Hembras	Varones	Hembras											
La Unión	99	101	62	51	172	28	9	66	6	12	10	10	200	113	87
Las Mercedes	4	4	3	3	5	8	8
Jiménez (Juan Viñas)	100	108	42	31	179	29	54	4	8	2	5	208	73	135
La Gloria	8	5	3	6	9	4	9	13	9	4
Tucurrique	34	26	18	18	46	14	2	21	2	3	5	3	60	36	24
Turrialba	211	183	125	99	323	71	13	114	14	45	26	12	394	224	170
Tuis	13	21	13	10	21	13	1	10	5	5	2	34	23	11
Atirro	13	11	7	3	13	11	8	1	1	24	10	14
La Suiza	17	13	8	14	21	9	5	11	2	3	1	30	22	8
Santa Cruz	55	41	28	34	93	3	3	43	7	3	4	2	96	62	34
Alvarado (Pacayas)	60	64	22	22	114	10	7	30	2	2	1	2	124	44	80
Cervantes	26	19	15	13	30	15	1	14	3	6	1	3	45	28	17
Capellades	12	23	13	18	30	5	17	4	8	1	1	35	31	4
Oreamuno	98	108	61	49	181	25	9	66	3	13	9	10	206	110	96
San Pablo de Oreamuno	1	3	1	1	2	2	1	4	3
Cot	20	32	12	13	47	5	18	2	4	1	52	25	27
Cipreses	9	4	3	8	1	1	13	13
Totales	1516	1504	902	783	2526	494	139	904	105	237	157	143	3020	1685	1335

PROVINCIA DE HEREDIA

Nacimientos y defunciones inscritos en los Registros Auxiliares

CANTONES	SEXO				CONDICION		EDADES						TOTALES		
	NACIMIENTOS		MORTALIDAD		Legítimos	Naturales	Nacidos muertos	Hasta 5 años	De 5 a 18 años	De 18 a 40 años	De 40 a 60 años	De más de 60 años	Nacimientos	Mortalidad	Aumento
	Varones	Hembras	Varones	Hembras											
	Varones	Hembras	Varones	Hembras	Legítimos	Naturales	Nacidos muertos	Hasta 5 años	De 5 a 18 años	De 18 a 40 años	De 40 a 60 años	De más de 60 años	Nacimientos	Mortalidad	Aumento
Heredia, ciudad.....	161	170	121	93	261	70	23	99	6	27	32	27	331	214	117
Heredia, barrios	62	63	27	38	111	14	3	36	2	6	12	6	125	65	60
San Pablo	38	34	26	31	56	16	4	38	2	3	8	2	72	57	15
Sarapiquí (Chilimate).....	4	2	5	3	6	3	1	2	2	6	8	2
Muelle de Sarapiquí.....	3	5	3	2	6	2	3	2	8	5	3
Boca de Sarapiquí.....	5	2	1	5	2	1	7	1	6
Barba	73	82	40	51	143	12	6	59	5	6	5	10	155	91	64
Santo Domingo	90	87	72	86	149	28	14	66	15	28	15	20	177	158	19
Santa Bárbara.....	100	74	50	62	153	21	1	65	4	13	13	16	174	112	62
San Rafael.....	92	81	57	57	156	17	7	72	3	8	11	13	173	114	59
San Isidro	74	60	40	36	114	20	11	49	2	7	3	4	134	76	58
Belén.....	43	63	18	22	103	3	1	22	6	3	3	5	106	40	66
Flores	65	57	36	29	113	9	1	44	1	4	7	8	122	65	57
Totales.....	810	780	496	510	1376	214	71	556	49	107	112	111	1590	1006	584

PROVINCIA DE GUANACASTE

Nacimientos y defunciones inscritos en los Registros Auxiliares

CANTONES	SEXO				CONDICION		EDADES						TOTALES			
	NACIMIENTOS		MORTALIDAD		NACIMIENTOS		MORTALIDAD						Nacimientos	Mortalidad	Aumento	
	Varones	Hembras	Varones	Hembras	Legítimos	Naturales	Nacidos muertos	Hasta 5 años	De 5 a 18 años	De 18 a 40 años	De 40 a 60 años	De más de 60 años				
Liberia, ciudad	51	52	36	38	32	71	1	19	12	12	19	11	103	74	29	
Liberia, barrios	4	2	2	4	6	6	
Cañas Dulces	16	30	4	6	15	31	2	1	4	2	1	46	10	36	
La Cruz	47	57	11	8	28	76	6	3	5	4	1	104	19	85	
Nicoya	133	123	50	35	87	169	2	33	16	15	5	14	256	85	171	
Quebrada Honda	11	7	5	5	5	13	4	1	3	2	18	10	8	
La Mansión	46	27	15	58	73	73	
Carmona	42	17	20	11	21	38	7	9	1	7	3	4	59	31	28	
Humo (Roblar)	28	23	5	8	23	28	8	1	2	1	1	51	13	38	
Santa Cruz	92	96	37	37	76	112	1	27	12	16	11	7	188	74	114	
Bolsón	16	17	7	12	21	2	2	1	1	1	33	7	26	
Veintiseiete de Abril	13	20	9	24	33	33	
Río Seco	15	19	11	5	12	22	6	3	3	3	1	34	16	18	
Santa Rosa	11	17	6	10	13	15	8	6	2	28	16	12	
Tempate	41	9	9	9	9	11	6	3	3	1	5	20	18	2	
Arenal	18	20	15	10	19	19	1	12	3	4	3	2	38	25	13	
Porte Golpe	9	9	14	9	8	10	2	5	3	6	3	4	18	23	5	

Huacas (Playa Real).....	13	4	1	2	24	2	2	1	26	5	21
Bagaces.....	41	20	17	29	45	1	22	3	5	2	4	74	37	37
Bebedero.....	4	4	7	11	11
Carrillo (Filadelfia).....	32	20	19	17	33	2	15	1	10	5	6	50	39	11
Palmita.....	12	9	16	6	22	9	2	8	4	2	28	25	3
Sardinal.....	16	26	25	7	38	3	23	2	9	8	6	45	51	6
Belén.....	28	15	27	26	44	1	18	5	5	5	8	70	42	28
Cañas.....	97	48	39	98	88	45	9	13	9	11	186	87	99
Líbano.....	4	2	4	1	4	2	1	3	5	6	1
Aguilares.....	10	6	3	13	9	6	1	2	22	9	13
Tilarán.....	73	27	13	101	34	2	28	1	6	2	1	135	40	95
Abangares (Las Juntas).....	115	55	42	121	103	6	47	4	20	12	8	224	97	127
Colorado.....	8	5	8	8	14	1	3	1	4	3	1	22	13	9
La Sierra.....	5	6	9	15	15
Totales.....	1021	460	412	825	1195	32	367	88	170	112	103	2021	872	1149

PROVINCIA DE PUNTARENAS

Nacimientos y defunciones inscritos en los Registros Auxiliares

CANTONES	SEXO				CONDICION						EDADES						TOTALES								
	NACIMIENTOS		MORTALIDAD		NACIMIENTOS		MORTALIDAD				Nacidos muertos		Hasta 5 años		De 5 a 18 años		De 18 a 40 años		De 40 a 60 años		De más de 60 años		Nacimientos	Mortalidad	Aumento
	Varones	Hembras	Varones	Hembras	Legítimos	Naturales	Nacidos muertos	Hasta 5 años	De 5 a 18 años	De 18 a 40 años	De 40 a 60 años	De más de 60 años	Nacidos muertos	Hasta 5 años	De 5 a 18 años	De 18 a 40 años	De 40 a 60 años	De más de 60 años	Nacimientos	Mortalidad	Aumento				
	90	96	148	119	75	111	20	115	19	59	30	24	20	115	19	59	30	24	186	267	81				
Puntarenas (ciudad).....	20	24	49	20	15	29	7	6	36	15	5	29	7	6	36	15	5	44	69	25					
Puntarenas (barrios).....	4	2	1	1	4					
San Lucas.....				
Barranca.....				
Pitahaya (Aranjuez).....	12	17	3	3	10	19	4	4	5	2				
Chomes.....	12	21	14	5	14	19	13	1	2	2				
Guacimal.....	36	24	14	14	43	17	9	4	5	7	3				
Lepanto.....	31	19	14	13	5	45	12	3	3	2	7				
Paquera y Cabo Blanco.....	25	23	5	14	5	43	7	4	6	2				
Canjel Corozal.....	18	33	7	2	13	38	3	1	2	1				
Manzanillo (Abangares).....	23	16	6	5	4	35	3	1	4	1	2				
Esparita.....	118	106	85	62	169	55	63	8	19	24	20				
Osa (Buenos Aires).....	31	34	18	3	38	27	9	2	5	1	1				
Terraba (Paso Real).....	10	5	11	2	10	5	5	2	2				
Boruca.....	8	7	5	6	6	9	2	2				
El Pozo.....	5	10	10	11	3	12	6	2	2	2				
Coto (Pueblo Nuevo).....	1	26	1	25				
Golfo Dulce.....	9	13	5	1	3	4				
Montes de Oro.....	52	72	40	24	109	15	41	6	8	5	4				
Mina Unión.....	36	34	9	6	58	12	9	2	1	3				
Totales.....	537	548	481	319	583	502	319	63	192	110	78	38	319	63	192	110	78	1085	800	285					

PROVINCIA DE LIMON

Nacimientos y defunciones inscritos en los Registros Auxiliares

CANTONES	SEXO				CONDICION		EDADES						TOTALES		
	NACIMIENTOS		MORTALIDAD		NACIMIENTOS		MORTALIDAD						Nacimientos	Mortalidad	Aumento
	Varones	Hembras	Varones	Hembras	Legitimos	Naturales	Nacidos muertos	Hasta 5 años	De 5 a 18 años	De 18 a 40 años	De 40 a 60 años	De más de 60 años			
													196	187	249
Limón, ciudad	196	187	249	133	162	221	43	109	17	110	85	18	383	382	1
Limón, barrios	42	5	1	4	25	14	3	47	- 47
Beverly	1	4	12	6	1	4	1	9	3	2	3	5	18	- 13
Río Banano	1	2	3	3	3
La Estrella	8	5	15	10	1	12	1	10	2	7	5	13	25	- 12
Cahuita	3	5	5	2	4	4	4	2	1	8	7	1
Puerto Viejo	6	5	2	2	2	9	1	1	2	11	4	7
Matina 23 y 28 millas	14	14	19	8	13	15	11	2	7	4	3	28	27	1
Zent	11	10	3	5	11	10	1	5	1	1	21	8	13
Estrada	9	11	13	4	11	9	2	1	7	5	2	20	17	3
Moin	4	1	3	2	1	4	1	1	3	5	5	0
Talamanca	13	16	7	7	10	19	5	1	7	1	29	14	15
Sixaola	5	3	1	4	4	1	8	1	7

CANTONES	SEXO				CONDICION		EIDADES						TOTALES		
	NACIMIENTOS		MORTALIDAD		Legítimos	Naturales	Nacidos muertos	Hasta 5 años	De 5 a 18 años	De 18 a 40 años	De 40 a 60 años	De más de 60 años	Nacimientos	Mortalidad	Aumento
	Varones	Hembras	Varones	Hembras											
Pococí (Guápiles).....	13	14	10	7	15	12	8	2	5	2	...	27	17	10
Barra del Colorado.....	3	3	3	...	3
Jiménez.....	2	2	5	2	1	3	...	3	4	4	7	- 3
Guácimo.....	13	8	5	5	16	5	2	1	2	4	1	21	10	11
Pocora.....	8	10	5	6	11	7	8	1	1	1	18	11	7
Siquirres.....	38	23	20	17	27	34	1	17	2	9	7	1	61	37	24
Carmen.....	2	3	1	5	1	4	2	4	5	6	- 1
Pacuarito.....	7	7	4	3	8	6	3	1	2	1	14	7	7
Cimarrones.....	7	7	4	3	5	9	3	1	3	14	7	7
Madre de Dios.....	4	8	5	5	6	6	2	2	3	2	1	12	10	2
Las Lomas y Florida.....	3	2	3	2	3	2	1	5	3	2
Germania.....	11	9	5	8	9	11	4	1	4	3	1	20	13	7
El Cairo.....	14	16	10	7	16	14	3	6	2	1	5	30	17	13
Río Peje (Cinco Millas).....	3	5	2	1	4	4	3	8	3	5
Parismina.....	4	4	4	3	3	5	1	1	1	4	8	7	1
Totales.....	400	384	453	257	344	440	52	215	40	209	155	39	784	710	74

PROVINCIAS	V GRUPO										VI GRUPO				VII GRUPO				VIII GRUPO			
	Cólera infantil	Ankilostomiasis	Parasitos	Enteritis	Gastro enteritis	Diarrea infantil	Diarrea adultos	Cirrosis del hígado	Apendicitis	Varias	TOTALES	Uremia	Neftitis, renal de Bright	Diabets	Varias	TOTALES	Fiebre y septicemia puerperal	Parto	Varias	TOTALES	Gangrena	TOTALES
SAN JOSÉ.....	155	21	150	70	101	32	3	5	7	252	796	14	45	4	20	83	15	11	1	27	6	6
ALAJUELA.....	225	8	231	25	32	29	8	6	2	107	673	2	24	..	19	45	18	47	3	38	9	9
CARTAGO.....	108	4	54	55	22	7	1	..	3	144	398	6	53	6	12	77	5	6	4	15	2	2
HEREDIA.....	97	..	62	21	57	5	2	1	1	96	346	1	23	3	3	30	9	3	..	12	4	4
GUANACASTE.....	8	3	82	4	6	3	3	1	1	69	191	1	9	..	2	3	3	..	18	8	8	
PUNTARENAS.....	20	2	40	12	47	5	2	1	1	55	188	1	9	3	2	21	2	4	..	17	7	7
LIMÓN.....	2	3	16	2	21	2	4	30	81	10	27	1	11	49	3	8	..	11	4	4
TOTALES.....	615	41	619	189	286	86	31	22	15	753	2673	35	181	17	75	308	55	64	9	128	40	40

PROVINCIAS	IX GRUPO		X GRUPO		XI GRUPO			XII GRUPO		XIII GRUPO						XIV GRUPO						
	TOTALES	TOTALES	TOTALES	TOTALES	Debilidad congénital	Nacimiento prematuro	Varias	TOTALES	Debilidad senil	TOTALES	Submersion accidental	Herida con arma de fuego	Quemaduras	Accidente ferroviario	Mordedura de serpiente	Varias	TOTALES	Fiebre sin especificar	Hidropesia	Ashtia	Varias	TOTALES
SAN JOSÉ.....	25	11	3	25	3	25	10	38	16	16	14	20	5	1	7	16	63	267	40	31	229	567
ALAJUELA.....	22	1	5	31	7	24	4	40	13	13	8	8	1	..	8	13	38	150	26	10	186	372
CARTAGO.....	..	1	..	24	7	7	..	24	7	7	1	1	3	8	13	219	18	7	187	431
HEREDIA.....	8	7	2	4	4	3	9	4	4	4	1	7	4	13	25	9	13	86	133
GUANACASTE.....	3	4	5	6	10	5	5	5	3	11	2	..	3	8	27	178	26	..	71	275
PUNTARENAS.....	1	5	4	4	9	9	5	9	9	9	6	31	5	9	51	86	18	1	54	159
LIMÓN.....	4	3	1	4	4	1	6	4	4	4	3	4	..	3	6	11	27	74	3	2	97	176
TOTALES.....	63	28	15	94	23	132	58	58	58	36	82	9	4	4	32	69	232	999	140	64	910	2113

PROVINCIAS DE LA REPUBLICA

Mortalidad infantil por edades

PROVINCIAS	Hasta 1 mes	De 1 a 2 meses	De 2 a 3 meses	De 3 a 4 meses	De 4 a 5 meses	De 5 a 6 meses	De 6 a 7 meses	De 7 a 8 meses	De 8 a 9 meses	De 9 a 10 meses	De 10 a 11 meses	De 11 a 12 meses	De 1 a 2 años	De 2 a 3 años	De 3 a 4 años	De 4 a 5 años	TOTALES
SAN JOSÉ.....	293	100	105	70	58	60	50	47	37	35	42	298	94	65	34	15	1403
ALAJUELA.....	272	92	91	46	40	33	37	45	31	36	22	279	127	49	40	22	1262
CARTAGO.....	183	70	79	54	38	33	28	27	18	11	26	203	68	29	24	13	904
HEREDIA.....	161	41	44	22	19	18	12	16	13	18	15	111	31	17	14	4	556
GUANACASTE.....	128	21	19	17	8	9	13	9	8	6	8	57	22	18	14	10	367
PUNTARENAS.....	89	13	19	14	8	15	8	7	7	3	6	53	35	18	18	6	319
LIMÓN.....	57	12	15	11	8	17	3	5	6	7	5	40	12	6	7	4	215
TOTALES.....	1183	349	372	234	179	185	151	156	120	116	124	1041	389	202	151	74	5026

CIUDAD DE SAN JOSE
Mortalidad infantil por edades

CANTONES	Hasta 1 mes	De 1 a 2 meses	De 2 a 3 meses	De 3 a 4 meses	De 4 a 5 meses	De 5 a 6 meses	De 6 a 7 meses	De 7 a 8 meses	De 8 a 9 meses	De 9 a 10 meses	De 10 a 11 meses	De 11 a 12 meses	De 1 a 2 años	De 2 a 3 años	De 3 a 4 años	De 4 a 5 años	TOTALES
	Carmen.....	11	1	2	2	1	2	2	1	8	2	1
Merced.....	20	8	6	7	3	4	1	2	1	2	12	3	1	2	1	73
Hospital.....	29	10	6	6	9	10	6	4	3	3	5	21	5	3	2	122
Catedral.....	23	6	4	5	6	6	3	9	2	4	3	17	2	..	1	...	91
Total.....	83	25	16	20	20	17	15	14	9	8	11	58	12	4	6	1	319

CANTON CENTRAL DE SAN JOSE

Mortalidad infantil por edades

DISTRITOS	Hasta 1 mes	De 1 a 2 meses	De 2 a 3 meses	De 3 a 4 meses	De 4 a 5 meses	De 5 a 6 meses	De 6 a 7 meses	De 7 a 8 meses	De 8 a 9 meses	De 9 a 10 meses	De 10 a 11 meses	De 11 a 12 meses	De 1 a 2 años	De 2 a 3 años	De 3 a 4 años	De 4 a 5 años	TOTALES
San José, ciudad.....	83	25	16	20	20	17	15	14	9	8	11	58	12	4	6	1	319
El Zapote	3	3	4	...	2	5	4	1	2	24
San Francisco de Dos Ríos	1	1
Curridabat.....	11	1	1	3	1	2	1	1	4	1	1	5	...	4	1	...	37
La Uruca	11	2	4	3	1	1	...	2	7	3	...	3	...	37
Mata Redonda.....	4	1	1	1	1	...	1	4	...	1	1	6	...	1	22
Santa Bárbara, Pavas.....	3	...	2	3	1	...	1	1	...	1	1	8	6	1	...	1	29
El Hatillo	1	...	1	1	1	1	5
San Sebastián.....	2	1	2	1	6
Totales	117	32	29	31	27	21	19	22	18	11	14	91	24	12	10	2	480

PROVINCIA DE SAN JOSÉ

Mortalidad infantil por edades

CANTONES	Hasta 1 mes	De 1 a 2 meses	De 2 a 3 meses	De 3 a 4 meses	De 4 a 5 meses	De 5 a 6 meses	De 6 a 7 meses	De 7 a 8 meses	De 8 a 9 meses	De 9 a 10 meses	De 10 a 11 meses	De 11 a 12 meses	De 1 a 2 años	De 2 a 3 años	De 3 a 4 años	De 4 a 5 años	TOTALES
San José, cantón central	117	32	29	31	27	21	19	22	18	11	14	91	24	12	10	2	480
Escasú	10	4	3	3	3	3	2	2	2	1	2	17	5	3	1	1	62
Desamparados	9	3	3	4	2	3	4	2	...	1	...	20	...	2	...	1	54
Frailes	1	1	1	...	3
San Cristóbal	2	1	2	1	...	3	1	1	11
Puriscal (Santiago)	20	7	9	5	6	5	2	3	1	2	7	14	11	13	8	1	114
Barbacoas y Desamparaditos	1	...	1	1	1	6	1	2	2	...	15
Crifo Alto, Crifo Bajo	6	2	1	1	1	4	2	2	19
Tarrazú (San Marcos)	2	...	1	1	2	1	1	1	1	3	4	...	2	1	20
Santa María	2	2	2	...	1	1	...	1	1	4	2	16
San Pablo	2	1	3	1	...	1	1	1	1	11
San Andrés	2	...	1	...	1	...	2	5	11
El General	4	...	1	...	1	5	3	1	15
Aserri	4	3	4	1	...	2	2	3	1	12	4	1	3	...	40
Monte Rondo. Vltá. Jorco	5	2	5	2	1	1	...	1	...	4	3	1	...	1	26
San Gabriel	2	3	...	2	1	1	3	1	1	2	1	17
Mora (Villa Colón)	9	...	2	...	2	2	1	12	5	1	34

PROVINCIA DE ALAJUELA

Mortalidad infantil por edades

CANTONES	Hasta 1 mes	De 1 a 2 meses	De 2 a 3 meses	De 3 a 4 meses	De 4 a 5 meses	De 5 a 6 meses	De 6 a 7 meses	De 7 a 8 meses	De 8 a 9 meses	De 9 a 10 meses	De 10 a 11 meses	De 11 a 12 meses	De 1 a 2 años	De 2 a 3 años	De 3 a 4 años	De 4 a 5 años	TOTALS
Alajuela, ciudad.....	26	12	5	4	5	1	6	2	3	4	2	11	6	6	1	...	88
Alajuela, barrios.....	29	12	13	9	6	2	5	3	3	4	4	25	16	5	4	...	140
Carrizal.....	1	1
San Isidro.....	2	2	6	1	1	1	...	2	...	1	...	1	...	2	19
Sabanilla.....	2	...	2	...	1	...	1	1	...	3	2	...	3	1	16
San Rafael.....	1	...	1	2	5	1	10
Turrúcares.....	10	1	2	3	...	1	...	1	8	5	3	1	...	35
San Ramón.....	14	6	7	3	3	4	2	4	7	4	3	37	12	4	4	1	115
San José.....	...	1	...	1	1	1	1	1	6
Piedades Sur.....	2	3	2	1	...	1	4	1	...	3	1	18
Zapotal.....	1	1	2
Grecia.....	24	10	6	3	9	3	4	5	4	6	2	30	11	4	6	1	128
Sarchí Norte.....	8	2	1	1	...	1	...	2	...	14	3	2	34
Sarchí Sur.....	1	1	2
San Jerónimo.....	1	1	1	1	7	2	2	...	1	16
Upala.....	4	2	1	...	1	8
San Rafael Guatuso.....	1	1	2	4

PROVINCIA DE CARTAGO

Mortalidad infantil por edades

CANTONES	Hasta 1 mes	De 1 a 2 meses	De 2 a 3 meses	De 3 a 4 meses	De 4 a 5 meses	De 5 a 6 meses	De 6 a 7 meses	De 7 a 8 meses	De 8 a 9 meses	De 9 a 10 meses	De 10 a 11 meses	De 11 a 12 meses	De 1 a 2 años	De 2 a 3 años	De 3 a 4 años	De 4 a 5 años	TOTALES
Cartago, ciudad	6	1	3	2	1	2	1	1	5	1	1	24
Cartago, barrios.....	25	10	6	12	7	4	4	6	2	1	5	25	11	3	3	2	126
Tierra Blanca.....	1	1	1	1	1	2	1	8
Llano Grande	1	1	1	1	1	5
Quircot y San Nicolás.....	4	2	2	1	1	1	1	1	1	12	1	1	28
San Francisco.....	9	1	3	1	3	1	3	1	4	2	2	30
Patio de Agua.	1	1	1	3
Tobosi	5	3	2	2	1	2	2	2	2	1	1	23
Corraillo.....	2	1	2	2	1	1	4	1	1	1	1	17
San Juan de Tobosi	4	1	6	3	1	1	10	1	1	3	31
Paraiso.....	9	3	3	1	2	2	1	1	7	1	2	2	1	35
Santiago.....	6	1	2	1	1	1	2	1	2	3	1	1	22
Orosi	1	1	1	3	1	1	2	1	5	1	1	18
Cachí	15	5	1	1	2	13	3	2	1	43
La Unión	10	4	2	4	5	1	2	3	3	1	3	19	7	2	66
Jiménez (Juan Viñas)	7	4	5	2	4	2	1	1	1	4	9	10	2	2	54
La Gloria.....	1	2	1	1	2	1	1	9

PROVINCIA DE HEREDIA

Mortalidad infantil por edades

CANTONES	Hasta 1 mes	De 1 a 2 meses	De 2 a 3 meses	De 3 a 4 meses	De 4 a 5 meses	De 5 a 6 meses	De 6 a 7 meses	De 7 a 8 meses	De 8 a 9 meses	De 9 a 10 meses	De 10 a 11 meses	De 11 a 12 meses	De 1 a 2 años	De 2 a 3 años	De 3 a 4 años	De 4 a 5 años	TOTALS
	Heredia, ciudad.....	31	6	5	8	2	3	1	3	4	4	2	21	6	1	2	
Heredia, barrios	10	2	5	1	1	3	..	1	..	1	3	4	2	..	2	1	36
San Pablo	13	3	5	2	1	2	3	3	2	4	38
Sarapiquí.....	1	1	..	1	3
Muelle de Sarapiquí...	1	..	1	3
Barba	15	7	7	3	1	1	2	1	1	1	..	10	5	3	2	..	59
Santo Domingo	19	5	3	3	1	3	1	2	..	2	1	15	6	1	3	1	66
Santa Bárbara.....	18	4	4	..	2	5	3	1	1	3	..	19	2	2	..	1	65
San Rafael.....	16	7	8	2	5	1	2	1	..	1	5	15	4	3	2	..	72
San Isidro	17	3	4	..	3	1	1	3	2	10	3	2	49
Belén.....	4	2	1	1	..	1	..	1	1	2	1	5	1	2	22
Flores (San Joaquín).	17	2	2	2	4	..	1	1	1	1	1	6	2	2	1	1	44
Totales.....	161	41	44	22	19	18	12	16	13	18	15	111	31	17	14	4	556

PROVINCIA DE GUANACASTE

Mortalidad infantil por edades

DISTRITOS	Hasta 1 mes	De 1 a 2 meses	De 2 a 3 meses	De 3 a 4 meses	De 4 a 5 meses	De 5 a 6 meses	De 6 a 7 meses	De 7 a 8 meses	De 8 a 9 meses	De 9 a 10 meses	De 10 a 11 meses	De 11 a 12 meses	De 1 a 2 años	De 2 a 3 años	De 3 a 4 años	De 4 a 5 años	TOTALS
	Liberia, ciudad	5	1	..	2	2	1	..	1	1	4	..	1	1	
Cañas Dulces	1	1	1	..	2
La Cruz	18	1	3	1	2	1	5	1	1	..	1	6
Quebrada Honda	4	1	1	33
Carmona	3	1	1	..	3	4
Huimo (Roblar)	3	1	..	1	1	1	..	1	..	9
Santa Cruz	11	2	1	1	..	1	..	1	..	1	1	5	1	1	1	1	8
Bolsón	1	1	1	1	27
Río Seco	1	1	2	1	1	..	1	2
Santa Rosa	2	1	1	2	1	2	..	6
Tempate	1	1	1	..	1	1	1	2	1	8
Arenal	5	2
Porte Golpe	1	1	1	1	1	1	1	6
Huacas (Playa Real)	1	1	1	..	1	2	12
Bagaces	11	2	..	1	1	1	5
Carrillo (Filadelfia)	4	..	2	..	1	1	1	..	1	3	2	2	2
Palmira	3	2	2	..	1	1	1	1	3	1	22
Sardinal	7	2	2	1	1	..	1	2	2	1	3	1	15
Belén	7	2	1	1	1	1	2	2	1	2	1	9
Cañas	11	4	3	4	2	3	2	..	1	1	..	3	1	1	23
Líbano	1	9	2	1	1	..	18
Aguilares	2	1	1	1	2
Tilarán (Cantón)	14	2	2	..	1	..	1	1	1	1	..	6
Abangares (Las Juntas)	12	1	3	3	1	2	2	1	1	1	..	3	1	28
Colorado	2	2	1	1	..	11	4	4	2	1	47
Totales	128	21	19	17	8	9	13	9	8	6	8	57	22	18	14	10	367

PROVINCIA DE PUNTARENAS

Mortalidad infantil por edades

CANTONES	Hasta 1 mes	De 1 a 2 meses	De 2 a 3 meses	De 3 a 4 meses	De 4 a 5 meses	De 5 a 6 meses	De 6 a 7 meses	De 7 a 8 meses	De 8 a 9 meses	De 9 a 10 meses	De 10 a 11 meses	De 11 a 12 meses	De 1 a 2 años	De 2 a 3 años	De 3 a 4 años	De 4 a 5 años	TOTALES
Puntarenas (ciudad)	28	3	6	4	4	6	3	4	4	2	4	23	15	7	1	1	115
Distritos anexos y Barranca.	2	..	2	1	2	7
Pitahaya (Aranjuez)	1	1	1	1	..	4
Chomes	6	..	2	1	2	1	..	1	..	13
Guacimal y Lagartos	3	1	..	1	1	..	2	1	..	9
Lepanto	6	..	1	1	2	1	..	1	..	12
Paquera y Cabo Blanco	1	1	3	1	1	..	7
Canjel (Corozal)	2	1	3
Manzanillo (Abangares)	1	1	1	3
Esparta	18	5	6	5	3	2	1	1	2	1	..	10	2	2	4	1	63
Osa (Buenos Aires)	2	1	3	2	1	9
Terraba (Paso Real)	1	1	1	3
Boruca	1	1	1	2	5
El Pozo	1	1	1	2	1	..	6
Golfo Dulce	5	1	2	..	1	1	..	10
Montes de Oro	11	1	2	1	..	4	..	1	1	4	6	2	8	..	41
Mina Unión	2	1	..	2	1	1	1	1	9
Totales	89	13	19	14	8	15	8	7	7	3	6	53	35	18	18	6	319

PROVINCIA DE LIMON

Mortalidad infantil por edades

PROVINCIAS	Hasta 1 mes	De 1 a 2 meses	De 2 a 3 meses	De 3 a 4 meses	De 4 a 5 meses	De 5 a 6 meses	De 6 a 7 meses	De 7 a 8 meses	De 8 a 9 meses	De 9 a 10 meses	De 10 a 11 meses	De 11 a 12 meses	De 1 a 2 años	De 2 a 3 años	De 3 a 4 años	De 4 a 5 años	TOTALES
Limón, ciudad	28	7	5	7	5	10	1	3	5	1	3	20	6	2	2	4	109
Limón, barrios	1	1	1	1	1	1	1	1	1	1	1	1	1	1	1	1	1
Río Banano, Beverly	2	1	1	1	1	1	1	1	1	1	1	1	1	1	1	1	9
La Estrella	1	1	1	1	1	1	1	1	1	1	1	1	1	1	1	1	10
Puerto Viejo	2	2	2	2	3	1	1	1	1	1	1	2	1	1	1	1	11
Matina 23 y 28 millas	3	2	2	2	3	1	1	1	1	1	1	2	1	1	1	1	11
Zent	2	2	2	2	3	1	1	1	1	1	1	2	1	1	1	1	15
Estrada	3	2	2	2	3	1	1	1	1	1	1	2	1	1	1	1	5
Talamanca	2	2	2	2	3	1	1	1	1	1	1	2	1	1	1	1	5
Sixaola	1	1	1	1	1	1	1	1	1	1	1	1	1	1	1	1	5
Pococi (Guápiles)	1	1	1	1	1	1	2	1	1	1	1	1	1	1	1	1	1
Jiménez	1	1	1	1	1	1	1	1	1	1	1	1	1	1	1	1	8
Guácimo	1	1	1	1	1	1	1	1	1	1	1	1	1	1	1	1	8
Pocora	5	1	1	1	1	1	1	1	1	1	1	1	1	1	1	1	2
Siquirres	4	3	2	1	1	1	1	1	1	1	1	1	1	1	1	1	8
Carmen	4	3	2	1	1	1	1	1	1	1	1	1	1	1	1	1	17
Pacurito	2	1	1	1	1	1	1	1	1	1	1	1	1	1	1	1	1
Cimarrones	1	1	1	1	1	1	1	1	1	1	1	1	1	1	1	1	3
Madre de Dios	1	1	1	1	1	1	1	1	1	1	1	1	1	1	1	1	3
Las Lomas y Florida	1	1	1	1	1	1	1	1	1	1	1	1	1	1	1	1	2
Germania	2	1	1	1	1	1	1	1	1	1	1	1	1	1	1	1	2
El Cairo	1	1	1	1	1	1	1	1	1	1	1	1	1	1	1	1	4
Parísimina	1	1	1	1	1	1	1	1	1	1	1	1	1	1	1	1	6
Totales	57	12	15	11	8	17	3	5	6	7	5	40	12	6	7	4	215

Delincuencia penada por las Agencias Principales de Policía

PROVINCIAS

DETALLES	San José	Alajuela	Cartago	Heredia	Guanacaste	Puntarenas	Limón	TOTALES
Enero	218	77	45	59	4	46	66	515
Febrero	204	50	40	35	11	53	48	441
Marzo	234	99	50	35	33	70	51	572
Abril	233	61	74	45	19	58	73	563
Mayo	257	78	76	52	21	87	44	615
Junio	262	72	76	54	21	89	62	636
Julio	266	65	81	44	29	63	52	600
Agosto	298	83	93	51	21	70	41	657
Setiembre	304	61	97	62	12	55	56	647
Octubre	246	90	100	74	12	67	53	642
Noviembre	253	97	70	73	15	40	42	590
Diciembre.....	238	81	64	75	21	65	52	596
Sumas	3013	914	866	659	219	763	640	7074
Delincuentes.....	539	136	152	54	9	52	71	1013
	2474	778	714	605	210	711	569	6061
Menores								
Mayores								
Sumas	3013	914	866	659	219	763	640	7074
Sexo	2714	790	831	563	207	628	539	6272
	299	124	35	96	12	135	101	802
Varones								
Hembras.....								
Sumas	3013	914	866	659	219	763	640	7074
Sentencias.....	654	173	184	151	13	253	274	1702
	2353	724	660	345	206	508	365	5161
	6	17	22	163	..	2	1	211
Arrestos.....								
Multas.....								
Sobreseimientos..								
Sumas	3013	914	866	659	219	763	640	7074
Embriaguez.....	1273	374	554	307	127	424	333	3392
Infracciones a la Ley de Licores	40	5	5	28	5	1	5	89
Juego prohibido	30	17	1	14	1	..	12	75
Escándalo.....	233	88	57	47	19	56	51	551
Injurias	117	26	13	32	8	15	11	222

DETALLES	San José	Alajuela	Cartago	Heredia	Guanacaste	Puntarenas	Limón	TOTALES
Riña	258	99	104	34	9	74	53	631
Amenazas de atentado	11	3	4	9	3	1	1	32
Hurto	232	40	16	17	2	37	25	369
Daños	25	24	2	9	1	10	1	72
Lesiones	135	25	9	14	18	39	11	251
Estafa	67	2	1	3	..	5	5	83
Fraude	18	1	1	6	26
Tala de árboles	3	8	2	2	..	15
Faltas a la moral	146	4	4	8	..	4	17	183
Vagancia	3	1	3	6	23	36
Faltas de policía	207	130	58	85	18	52	30	580
Otras faltas	215	67	32	46	8	43	56	467
Sumas	3013	914	866	659	219	763	640	7074

MULTAS PAGADAS

San José	₡ 17481 40
Alajuela	6020 15
Cartago	5307 00
Heredia	2317 00
Guanacaste	2031 00
Puntarenas	3533 00
Limón	4139 50

Totales ₡ 39829 05

PROVINCIA DE SAN JOSE

Delincuencia penada por las Agencias Principales de Policía

DETALLES	San José, Agencia Pral. de Policía															TOTALS												
	Curridabat	La Uruca	Las Pavas	San Sebastián	Rascañ	Desamparados	Puriscal	Tarrazú	San Marcos	Santa Marta	Aserrí	Monte Redondo	San Gabriel	Mora, Villa Colón	Guayabo		Piedras Negras	Picagres	Golcochea	Santa Ana	Alajuelita	Coronado	Acosta	Tibas	Moravia	Montes de Oca	Turribares	
Enero.....	173	1	1	2	2	10	6	2	2	2	2	2	1	1	6	3	3	1	7	7	2	2	3	1	3	1	2	218
Febrero.....	168	1	1	3	3	6	9	6	2	2	6	2	1	1	2	2	2	4	2	2	2	1	1	2	2	1	204	
Marzo.....	209	2	1	2	3	7	1	1	1	1	1	1	1	1	1	1	2	2	4	7	2	2	2	2	2	234		
Abril.....	194	2	1	1	1	6	9	2	2	2	4	1	1	1	4	2	2	1	2	7	3	3	1	5	5	233		
Mayo.....	222	3	1	3	3	4	5	4	2	2	5	4	1	1	3	2	2	4	2	2	6	2	2	2	2	257		
Junio.....	217	5	1	4	3	7	7	4	2	2	1	1	1	1	3	2	4	4	2	4	6	2	2	2	1	262		
Julio.....	221	2	1	3	5	7	10	1	5	2	1	1	1	1	2	2	4	2	2	4	2	1	2	3	3	266		
Agosto.....	261	2	1	5	3	4	10	1	5	2	1	1	1	1	5	3	3	3	1	2	1	3	1	3	2	298		
Setiembre.....	244	3	1	6	5	4	3	12	10	2	3	1	1	1	2	2	2	3	1	2	1	3	1	3	2	304		
Octubre.....	204	1	1	1	6	3	10	9	3	1	1	3	1	1	5	2	2	2	1	1	6	1	5	2	3	246		
Noviembre.....	207	1	1	2	3	8	9	2	1	1	1	1	3	1	2	2	2	4	2	2	3	5	5	2	1	253		
Diciembre.....	186	2	3	4	4	9	18	1	1	1	1	1	1	1	1	1	2	4	4	4	4	4	4	1	1	238		
Sumas.....	2506	15	10	5	7	37	70	95	19	11	10	15	4	9	26	2	10	29	33	18	15	16	17	5	19	10	3013	
Delinquentes { Menores... { Mayores... Sumas.....	513 1993 2506	1 14 15	10 5 10	5 7 7	37 37 37	8 62 70	2 93 95	8 19 19	2 10 11	1 10 11	1 10 11	1 14 15	1 14 15	4 8 9	26 26 26	2 2 2	10 9 10	29 27 29	33 32 33	18 17 18	15 12 15	16 15 16	17 17 17	5 5 5	19 19 19	10 7 10	539 2474 3013	
Sexo..... { Varones... { Hembras... Sumas.....	2242 264 2506	15 2 15	8 2 10	5 1 5	6 4 7	33 8 37	62 4 95	14 5 19	11 11 11	11 11 11	11 11 11	14 1 15	14 1 15	4 1 4	26 1 26	2 1 2	10 1 10	28 1 29	32 1 33	14 4 18	14 4 15	16 1 16	15 2 17	5 1 5	19 1 19	10 10 10	2714 299 3013	
Sentencias... { Arrestos... { Multas... { Sobresentencias... Sumas.....	581 1925 2506	15 15 15	10 7 10	5 4 5	7 6 7	37 27 37	70 30 95	19 87 19	11 9 11	11 9 11	11 10 11	15 13 15	15 3 15	4 9 4	26 26 26	2 2 2	10 8 10	29 26 29	33 32 33	18 16 18	15 15 15	16 16 16	17 16 17	5 5 5	19 17 19	10 10 10	654 2353 3013	

Hmbriaguez.....	1048	1	1	2	18	43	59	6	1	10	1	5	3	4	14	17	2	5	15	6	5	9	..	1273	
Infrac. a la Ley de Licores ..	37	1	1	40	
Juego prohibido.....	28	30	
Escándalo.....	199	..	2	6	3	9	..	2	1	3	..	2	2	..	232	
Injurias.....	89	..	3	7	4	..	1	2	117	
Riña.....	187	7	..	2	3	6	8	6	7	6	2	2	6	..	1	4	2	4	1	258	
Amenazas de atentado.....	4	2	..	3	1	11	
Hurto menor.....	227	..	1	1	3	232	
Daños.....	20	1	1	2	1	1	25	
Lesiones.....	108	1	1	4	..	5	4	1	2	2	2	1	1	2	135	
Estafa.....	67	67	
Fraude.....	17	1	18	
Tala de árboles.....	1	1	1	3	
Faltas a la moral.....	136	1	1	2	1	2	146	
Vagancia.....	1	3	
Faltas de Policía.....	149	5	1	..	4	..	2	..	1	2	15	2	5	7	3	5	2	3	1	207	
Otras faltas.....	189	..	3	..	2	5	4	3	1	..	1	3	215	
Sumas.....	2506	15	10	5	7	37	70	95	19	11	10	4	9	26	2	10	29	33	18	15	16	17	5	19	10
																									3013

MULTAS PAGADAS

San José, Agencia Principal de Policía.....	13053	90	16112	40
Curridabat.....	132	00	206	00
La Uruca.....	40	00	18	00
Las Pavas.....	25	00	82	00
San Sebastián.....	88	00	325	00
Escasú.....	194	00	294	00
Desamparados.....	1039	00	155	00
Puriscal.....	970	50	128	00
Tarrazá.....	251	00	115	00
Santa María.....	64	00	130	00
Aserrí.....	88	00	60	00
Monte Redondo.....	57	25	188	00
San Gabriel.....	26	75	67	00
Mora, Villa Colón.....	83	00	67	00
Pasan.....	16112	40	17481	40
Totales.....	16112	40	17481	40

PROVINCIA DE ALAJUELA

Delincuencia penada por las Agencias Principales de Policía

DETALLES	Alajuela	Sabanilla	San Ramón	Grecha	Sarchi Grecha	San Jerónimo y Upatá	San Rafael, Guatuso y Los Chiles	San Mateo	Arenas	Naranjo	Palmares	Zaragoza	Poás	Orotina	Villa Quesada	Florencia	Aguas Zarcas	Alfaro Ruiz	Tagna	TOTALS	
Enero.....	31	10	2	..	8	7	3	6	8	1	1	..	77	
Febrero.....	13	12	4	..	2	4	2	2	2	2	1	1	3	50	
Marzo.....	39	..	3	16	16	1	3	2	5	3	2	..	3	..	2	3	..	99	
Abril.....	25	..	11	2	2	..	7	2	3	2	3	..	61	
Mayo.....	32	..	4	5	2	1	3	1	2	2	3	5	..	9	2	..	1	2	..	78	
Junio.....	27	1	3	6	6	1	6	6	7	5	2	3	..	72	
Julio.....	35	1	3	9	2	1	1	2	7	5	..	1	2	3	..	65	
Agosto.....	29	1	8	10	2	..	8	6	2	2	4	2	..	1	2	2	..	83	
Setiembre.....	25	2	7	6	..	2	2	3	5	3	5	1	1	1	..	61	
Octubre.....	61	1	7	4	2	4	6	1	2	2	..	2	1	1	90	
Noviembre.....	37	12	6	15	..	1	3	..	5	1	4	4	..	5	1	97	
Diciembre.....	45	..	15	3	1	..	2	2	4	4	1	2	2	1	2	1	81	
Sumas.....	399	18	69	98	31	5	7	41	35	43	36	35	17	29	15	6	6	19	5	914	
Delinquentes.. { Menores... { Mayores...	98 301	2 16	7 62	15 83	.. 31	1 4	..	41	35	43	36	35	2 15	29	14	6	2 4	1 18	5	136 778	
Sumas.....	399	18	69	98	31	5	7	41	35	43	36	35	17	29	15	6	6	19	5	914	
Sexo..... { Varones... { Hembras...	314 85	18 ..	65 4	97 1	31 ..	4 1	5 2	40 1	35 ..	43 ..	36 ..	35 ..	15 2	3 26	15 ..	6 ..	4 2	19 ..	5 ..	790 124	
Sumas.....	399	18	69	98	31	5	7	41	35	43	36	35	17	29	15	6	6	19	5	914	
Sentencias { Arrestos..... { Multas..... { Sobresesimientos.....	101 298 ..	2 14 2	17 52 ..	26 71 1	3 25 3	.. 5 6 1	.. 34 7	.. 35 ..	11 32 ..	11 32 ..	9 27 ..	1 34 ..	1 14 2	.. 29 ..	1 14 6 5 1	1 18 5 ..	173 724 17
Sumas.....	399	18	69	98	31	5	7	41	35	43	36	35	17	29	15	6	6	19	5	914	

Embriaguez.....	1048	1	1	2	18	43	59	6	..	1	10	1	5	3	..	4	14	17	2	5	15	9	..	1273		
Infrac. a la Ley de Licores ..	37	40	
Juego prohibido.....	199	2	2	..	1	6	3	9	2	1	3	30	
Escándalo.....	89	3	3	..	7	2	4	..	1	232	
Injurias.....	187	7	2	3	6	8	6	..	7	6	2	..	2	6	..	1	4	2	4	1	117	
Riña.....	4	2	..	3	258	
Amenazas de atentado.....	227	4	..	1	..	1	3	11	
Hurto menor.....	20	1	1	1	232	
Daños.....	108	1	1	4	..	5	4	1	..	2	..	1	2	2	1	..	1	25	
Lesiones.....	67	135	
Estafa.....	17	1	67	
Fraude.....	1	1	18	
Tala de árboles.....	136	3	
Faltas a la moral.....	149	5	1	..	1	146	
Vagancia.....	189	..	3	..	2	5	4	3	1	2	1	..	2	15	2	..	5	7	3	3	
Faltas de Policía.....	207	
Otras faltas.....	215	
Sumas.....	2506	15	10	5	7	37	70	95	19	11	10	15	4	9	26	2	10	29	33	18	15	16	17	5	19	10
																										3013

MULTAS PAGADAS

San José, Agencia Principal de Policía.....	€ 13053 90	Vienu.	€ 16112 40
Curridabat.....	132 00	Guayabo.....	206 00
La Uruca.....	40 00	Piedras Negras.....	18 00
Las Pavas.....	25 00	Picagres.....	82 00
San Sebastián.....	88 00	Goicoechea.....	325 00
Escasú.....	194 00	Santa Ana.....	294 00
Desamparados.....	1039 00	Alajuelita.....	155 00
Puriscal.....	970 50	Coronado.....	128 00
Tarrazá.....	251 00	Acosta.....	115 00
Santa María.....	64 00	Tibás.....	130 00
Aserrí.....	88 00	Moravia.....	60 00
Monte Redondo.....	57 25	Montes de Oca.....	188 00
San Gabriel.....	26 75	Turribares.....	67 00
Mora, Villa Colón.....	83 00		
Pasan.....	€ 16112 40	Totales.....	€ 17481 40

PROVINCIA DE ALAJUELA

Delincuencia penada por las Agencias Principales de Policía

DETALLES	Alajuela	Sabanilla	San Ramón	Greca	Sardi Greca	San Jerónimo y Upaná	San Rafael, Guatuso y Los Chiles	San Mateo	Aguas	Naranjo	Palmares	Zaragoza	Poás	Orotina	San Carlos Villa Quesada	Florencia	Aguas Zarcas	Alfaro Rutz	Laguna	TOTALS	
Enero.....	31	10	2	..	8	7	3	6	8	1	1	..	77	
Febrero.....	13	12	4	..	2	4	2	2	1	1	3	50	
Marzo.....	39	..	3	16	16	1	3	3	5	3	2	3	..	99	
Abril.....	25	..	11	2	2	..	7	2	3	2	3	..	61	
Mayo.....	32	..	4	5	2	..	3	1	2	2	1	2	..	78	
Junio.....	27	1	3	6	6	2	6	7	3	..	72	
Julio.....	35	1	5	9	2	1	2	6	3	..	65	
Agosto.....	29	1	8	10	2	..	8	6	2	7	2	..	83	
Setiembre.....	25	2	7	6	2	..	2	3	5	5	1	..	61	
Octubre.....	61	1	7	4	2	4	6	1	1	90	
Noviembre.....	37	12	6	15	5	1	97	
Diciembre.....	45	..	15	3	1	..	2	2	4	1	81	
Sumas.....	399	18	69	98	31	5	7	41	43	36	35	17	29	15	6	6	6	19	5	914	
Delinquentes.. { Menores... { Mayores...}	98 301	2 16	7 62	15 83	.. 31	1 4	..	41	35	36	35	2 15	29	1	14	6	2	1 18	5	136 778	
Sumas.....	399	18	69	98	31	5	7	41	43	36	35	17	29	15	6	6	6	19	5	914	
Sexo..... { Varones... { Hembras..}	314 85	18 ..	65 4	97 1	31 ..	4 1	5 2	40 1	43	36	35	15	3	15	6	4	4	19	5	790 124	
Sumas.....	399	18	69	98	31	5	7	41	43	36	35	17	29	15	6	6	6	19	5	914	
Sentencias { Arrestos..... { Multas..... { Sobresentencias.....}	101 298 ..	2 14 2	17 52 ..	26 71 1	3 25 3	.. 5 6 1	.. 34 7	11 35 ..	11 32 ..	9 27 ..	1 34 ..	1 14 2	1 29 ..	1 14 ..	1 6 5 1	1 18 5	173 724 17
Sumas.....	399	18	69	98	31	5	7	41	43	36	35	17	29	15	6	6	6	19	5	914	

Embriaguez	119	6	12	54	8	2	..	34	27	32	17	24	2	14	8	3	7	1	374
Infracción a la ley de licores	2	1	..	2	5
Juego prohibido	3	..	14	17
Escándalo	67	4	4	5	2	1	3	1	1	..	3	88
Injurias	10	4	4	..	4	..	1	1	..	1	26
Riña	36	1	12	14	6	1	5	11	1	3	6	..	2	99
Amenazas de atentado	18	..	2	1	4	3	..	2	3
Hurto menor	3	1	3	3	2	1	2	..	1	40
Daños	12	..	10	2	2	1	2	1	1	..	2	1	3	..	24
Lesiones	2	25
Estafa	2
Fraude	1	1
Tala de árboles	8	8
Faltas a la moral	3	4
Vagancia	76	2	10	4	5	1	1	2	6	5	1	1
Faltas de policía	40	3	..	4	4	2	1	2	1	1	..	9	6	2	2	..	2	2	130
Otras faltas	5	..	67
Sumas	399	18	69	98	31	5	7	41	35	43	36	35	17	29	15	6	19	5	914

MULTAS PAGADAS

Alajuela	€ 2739 00	Vienten	€ 5117 50
Sabanilla	83 00	Palmares	141 00
San Ramón	713 25	Zaragoza	121 00
Grecia	524 00	Poás	140 00
Sarchi Grecia	241 25	Orotina	206 00
San Jerónimo y Upala	37 00	San Carlos, Villa Quesada	81 00
San Rafael, Guatuso y Los Chiles	82 00	Florencia	73 75
San Mateo	208 00	Aguas Zarcas	31 90
Atenas	235 00	Alfaro Ruiz	78 00
Naranjo	255 00	Laguna	30 00
Pasan	€ 5117 50	Totales	€ 6020 15

PROVINCIA DE CARTAGO

Delincuencia penada por las Agencias Principales de Policía

DETALLES	Cartago	Concepción	Paraiso	Santiago	Orosi	La Unión	Jinénez	Tecurrique	Turrialba	Afiro	La Suiza	Santa Cruz	Alvarado	Pacayas	Oreamuno	TOTALES
Enero	23	..	3	2	3	..	9	4	..	1	45
Febrero	19	..	2	..	1	9	..	1	10	4	..	1	40
Marzo	30	1	2	..	1	7	1	1	50
Abril	57	..	1	..	1	1	1	2	3	2	..	6	74
Mayo	44	3	3	6	1	14	2	..	1	2	76
Junio	36	..	6	..	2	5	1	1	19	6	76
Julio	56	..	3	..	1	1	5	2	12	2	81
Agosto	58	..	8	4	..	13	9	..	1	93
Setiembre	56	3	10	3	6	12	1	3	..	3	97
Octubre	67	4	5	1	..	2	1	3	11	..	3	3	100
Noviembre	40	3	4	1	1	7	..	3	..	1	70
Diciembre	39	3	4	..	1	1	..	1	11	..	3	..	1	64
Sumas	525	13	46	1	10	25	25	25	132	3	9	4	24	24	24	866
Delinquentes	137	..	4	2	7	2	152
{ Menores	388	13	42	1	10	25	25	23	125	3	9	2	24	24	24	714
{ Mayores	525	13	46	1	10	25	25	25	132	3	9	4	24	24	24	866
Sexo	512	13	37	1	9	22	25	24	126	2	9	4	24	24	23	831
{ Varones	13	..	9	..	1	3	..	1	6	1	1	35
{ Hembras	525	13	46	1	10	25	25	25	132	3	9	4	24	24	24	866
Sentencias	166	..	2	..	1	6	6	..	2	1	184
{ Multas	340	13	44	1	8	17	25	25	126	3	7	4	24	24	23	660
{ Sobresentimientos	19	1	2	22
Sumas	525	13	46	1	10	25	25	25	132	3	9	4	24	24	24	866

Enbriaguez	406	3	18	1	2	12	14	12	67	1	2	1	15	554
Infracción a la Ley de Licores	3	1	1	5
Juego prohibido	1	..	5	..	6	1	..	1	5	1
Escándalo	26	6	1	1	..	2	2	..	1	..	5	57
Injurias	1	..	1	1	1	..	1	13
Riña	28	1	16	1	10	6	35	..	2	..	5	104
Amenazas de atentado	1	3	4
Hurto	10	1	3	16
Daños	2	2
Lesiones	1	1	..	1	1	..	5	9
Estafas	1	1	1
Fraudes	1	1
Tala de árboles	1	1	1
Faltas a la moral	2	..	2	1
Vagancia	2	1	2
Faltas de policía	21	..	4	..	1	3	13	..	3	3
Otras faltas	20	..	2	6	..	1	3	58
Sumas	525	13	46	1	10	25	25	25	132	3	9	4	24	866

MULTAS PAGADAS

Cartago	2552 00
Concepción	64 00
Paraiso	378 00
Santiago	30 00
Orosi	96 50
La Unión	321 00
Jiménez, Juan Vías	173 00
Tucurrique	157 00
Turrialba	885 00
Atirro	35 00
La Suiza	65 00
Santa Cruz	35 00
Alvarado, Pacayas	265 00
Oreamuno	251 00
Sumas	5307 50

PROVINCIA DE HEREDIA

Delincuencia penada por las Agencias Principales de Policía

DETALLES	Heredia	Barba	Santo Domingo	San Miguel Norte y Sur	Santa Bárbara	San Rafael	San Isidro	Belén	Flores S. Joaquín	TOTALES			
Enero	47	..	1	..	2	7	..	2	..	59			
Febrero	19	4	..	1	1	9	1	35			
Marzo	27	2	6	35			
Abril	37	2	1	1	..	1	3	45			
Mayo	44	1	1	6	52			
Junio	38	7	3	..	1	3	1	..	1	54			
Julio	35	1	4	3	..	1	..	44			
Agosto	34	6	5	5	1	51			
Setiembre	50	3	1	7	1	..	62			
Octubre	59	5	5	..	1	3	1	74			
Noviembre	63	1	1	..	3	3	..	1	1	73			
Diciembre	63	7	1	3	1	75			
Sumas	516	37	20	1	12	50	11	6	6	659			
Delincentes.....	47 469	2 35	1 19	.. 1	.. 12	4 46	.. 11	.. 6	.. 6	54 605			
											Menores	Mayores	
Sumas	516	37	20	1	12	50	11	6	6	659			
Sexo	436 80	33 4	19 1	1 ..	11 1	41 9	11 ..	5 1	6 ..	563 96			
											Varones	Hembras	
Sumas	516	37	20	1	12	50	11	6	6	659			
Sentencias.....	124 255 137	9 16 12	1 19 1	2 8 2	13 27 10	.. 11 ..	1 4 1	1 5 ..	151 345 163			
											Arrestos	Multas	Sobreseñamientos ..
											Sumas	516	37
Embriaguez.....	264	12	1	..	7	13	8	1	1	307			
Infracciones a la Ley de Licores	18	2	2	6	28			
Juego prohibido	14	14			
Escándalo.....	30	7	5	5	47			
Injurias	17	3	2	9	1	32			

DETALLES										TOTALES
	Heredia	Barba	Santo Domingo	San Miguel Norte y Sur	Santa Bárbara	San Rafael	San Isidro	Belén	Flores, S. Joaquín	
Riña	28	3	2	1	34
Amenazas de atentado	6	2	..	1	..	9
Hurto	13	1	3	17
Daños	6	1	2	9
Lesiones	9	1	2	..	2	..	14
Éstafa	2	1	3
Fraude
Tala de árboles
Faltas a la moral	5	..	2	1	8
Vagancia	6	6
Faltas de policía	61	6	7	..	1	4	3	..	3	85
Otras faltas	37	..	1	..	2	4	..	2	..	46
Sumas	516	37	20	1	12	50	11	6	6	659

MULTAS PAGADAS

Heredia	₡ 1293 00
Barba	178 00
Santo Domingo	185 00
San Miguel Norte y Sur
Santa Bárbara	75 00
San Rafael	346 00
San Isidro	100 00
Belén	60 00
Flores, San Joaquín	80 00
Totales	₡ 2317 00

PROVINCIA DE GUANACASTE

Delincuencia penada por las Agencias Principales de Policía

DETALLES		Liberta	La Cruz	Nicoya	Carmona	Santa Cruz	Bolsón	Bagaces	Carrillo	Sardinal	Belen	Catías	Tilarán	Colorado	La Sierra	TOTALES
Enero.....	1	1	..	2	1	5
Febrero.....	8	2	11
Marzo.....	12	2	33
Abril.....	11	2	19
Mayo.....	10	3	1	..	1	21
Junio.....	8	1	4	1	..	5	21
Julio.....	13	5	1	29
Agosto.....	10	2	1	21
Setiembre.....	9	1	1	1	12
Octubre.....	5	3	12
Noviembre.....	2	1	2	4	4	2	..	15
Diciembre.....	1	..	1	5	..	1	4	1	6	1	1	21
Sumas.....	90	9	9	2	11	2	1	29	3	3	1	26	6	3	28	220
Delinquentes { Menores.....	6	..	1	..	1	1	1	9
{ Mayores.....	84	9	8	2	10	2	1	28	3	3	1	26	6	3	28	211
Sumas.....	90	9	9	2	11	2	1	29	3	3	1	26	6	3	28	220
Sexo.....	82	7	9	2	11	2	1	28	3	3	1	26	6	3	27	208
{ Varones.....	8	2	1	1	12
{ Hembras.....	90	9	9	2	11	2	1	29	3	3	1	26	6	3	28	220
Sentencias { Arrestos.....	4	1	1	1	2	1	..	3	13
{ Multas.....	86	8	8	1	9	2	1	29	2	2	1	23	6	3	28	207
{ Sobresentencias.....
Sumas.....	90	9	9	2	11	2	1	29	3	3	1	26	6	3	28	220

Embraguez	51	5	5	7	2	1	14	1	19	4	18	127
Infracción a la Ley de Licores	1	4	..	5
Juego prohibido	1	1
Escándalo	11	1	1	2	..	2	19
Injurias	1	1	3	8
Riña	3	2	2	2	..	10
Amenazas de atentado	2	1	3
Hurto	2	2
Daños	1	2	..	4	1
Lesiones	10	2	18
Estafas
Fraudes
Tala de árboles
Faltas a la moral
Vagancia	8	2	2	18
Faltas de policía	1	..	1	3	8
Otras faltas	1	..	1	3
Sumas	90	9	9	2	11	2	29	1	26	6	3	220

MULTAS PAGADAS

Liberia	¢	695 00
La Cruz	45 00	41 00
Nicoya	45 00	15 00
Carnona	15 00	46 00
Santa Cruz	15 00	10 00
Bolsón	15 00	388 00
Bagaces	10 00	10 00
Carrillo	10 00	7 00
Sardinal	10 00	256 00
Belén	7 00	75 00
Cañas	256 00	45 00
Tilarán	75 00	390 00
Colorado	45 00	
La Sierra	390 00	
Totales	¢	2038 00

PROVINCIAS DE PUNTARENAS Y LIMON

Delincuencia penada por las Agencias Principales de Policía

DETALLES	PUNTARENAS										LIMON									
	Puntarenas	Pitahaya	Chomes	Iepanto	Manzanillo	Esparta	Golfo Dulce	Montes de Oro	TOTALS	Limón	Estrella	Cahuita	Matina	Zent	Estrada	Moin	Guápiles	Pocora	Siquirres	TOTALS
	Enero.....	36	..	7	2	..	1	46	58	..	2	1	..	1	4
Febrero.....	44	3	..	2	..	4	53	43	4	48
Marzo.....	67	1	..	2	70	48	2	51
Abril.....	52	7	5	..	1	58	64	..	2	1	1	4	73
Mayo.....	75	2	1	2	..	87	36	2	..	1	..	6	44
Junio.....	75	2	..	2	1	89	50	3	..	2	6	62
Julio.....	54	..	1	..	3	4	..	1	63	40	3	..	1	6	52
Agosto.....	56	1	13	70	40	41
Septiembre.....	50	55	50	1	2	2	56
Octubre.....	56	..	1	10	67	47	1	1	3	1	53
Noviembre.....	36	1	..	2	..	1	37	40	..	2	1	2	42
Diciembre.....	58	..	2	1	..	4	65	41	5	..	2	52
Sumas.....	659	5	12	7	10	57	2	11	763	554	1	8	16	1	14	4	1	4	37	640
Delinquentes..	47	1	1	1	..	2	52	69	..	1	1	71
{ Menores.....	612	5	12	6	9	56	2	9	711	485	1	7	16	1	13	4	1	4	37	569
{ Mayores.....	659	5	12	7	10	57	2	11	763	554	1	8	16	1	14	4	1	4	37	640
Sexo.....	535	5	10	4	7	54	2	11	628	476	1	7	13	1	11	2	..	2	26	539
{ Varones.....	124	..	2	3	3	3	135	78	..	1	3	..	3	2	1	2	11	101
{ Hembras.....	659	5	12	7	10	57	2	11	763	554	1	8	16	1	14	4	1	4	37	640
Sentencias	244	..	2	3	2	2	253	251	1	3	18	274
{ Arrestos.....	415	5	10	5	10	54	..	9	508	303	..	8	16	1	11	4	1	4	18	365
{ Multas.....	2	2	1	1
{ Sobrescimitos.....	659	5	12	7	10	57	2	11	763	554	1	8	16	1	14	4	1	4	37	640

Juzgamientos por embriaguez y faltas de Policía en las provincias Comparación con los del año 1921

PROVINCIAS	Población el 31 de diciembre de 1921	Juzgamientos en 1922	Tanto por mil	Juzgamientos en 1921	Diferencia
SAN JOSÉ.....	143958	3013	20.93	3148	— 135
ALAJUELA.....	115068	914	7.94	735	179
CARTAGO.....	74968	866	11.55	821	45
HEREDIA.....	48536	659	13.58	527	132
GUANACASTE.....	46156	219	4.74	285	— 66
PUNTARENAS.....	24146	763	31.59	865	— 102
LIMÓN.....	23749	640	26.95	659	— 19
TOTALES.....	476581	7074		7040	34

Embriaguez casos penados y comparación con los de 1921

CANTONES	1921	1922	DIFERENCIA
San José.....	1073	1052	— 21
Escasú.....	17	18	1
Desamparados.....	3	43	40
Puriscal.....	52	59	7
Tarrazú.....	..	6	6
Aserrí.....	2	12	10
Mora.....	20	12	— 8
Goicoechea.....	15	14	— 1
Santa Ana.....	8	17	9
Alajuelita.....	..	2	2
Coronado.....	5	5	..
Acosta.....	9	15	6
Tibás.....	..	6	6
Moravia.....	..	3	3
Montes de Oca.....	1	9	8
Turrubares.....	4	..	— 4
Totales.....	1209	1273	64
Alajuela.....	98	125	27
San Ramón.....	36	12	— 24
Grecia.....	57	64	7
San Mateo.....	23	34	11
Atenas.....	5	27	22
Naranjo.....	7	32	25
Palmares.....	21	41	20
Poás.....	4	2	— 2
Orotina.....	37	14	— 23
San Carlos.....	3	15	12
Alfaro Ruiz.....	3	8	5
Total.....	294	374	80
Cartago.....	382	409	27
Paraiso.....	11	21	10
La Unión.....	17	12	— 5
Jiménez.....	54	26	— 28
Turrialba.....	84	71	— 13
Alvarado.....	5	..	— 5
Oreamuno.....	2	15	13
Total.....	555	554	— 1

CANTONES	1921	1922	DIFERENCIA
Heredia	125	264	139
Barba	15	12	— 3
Santo Domingo	1	1	..
Santa Bárbara	10	7	— 3
San Rafael	14	13	— 1
San Isidro	8	8
Belén	1	1
Flores	2	1	— 1
Total	167	307	140
Guanacaste, Liberia	51	56	5
Nicoya	12	5	— 7
Santa Cruz	7	9	2
Bagaces	6	1	— 5
Carrillo	15	15
Cañas	25	23	— 2
Abangarez	58	18	— 40
Total	159	127	— 32
Puntarenas	446	394	— 52
Esparta	6	28	22
Osa
Montes de Oro	13	2	— 11
Total	465	424	— 41
Limón	263	306	43
Pococí	1	..	— 1
Siquirres	33	27	— 6
Total	297	333	36
TOTAL GENERAL	3146	3392	246

Causas criminales terminadas

PROVINCIAS

DETALLES	PROVINCIAS										TOTAL EN LA REPUBLICA		
	San José Juzgado 1º	San José Juzgado 2º	TOTALS	Alajuela, Juzgado	San Ramón Juzgado	TOTALS	Cartago, Juzgado	Heredia, Juzgado	Liberia, Juzgado	Santa Cruz, Juzgado		TOTALS	Puntarenas, Juzgado
Enero	10	..	10	28	4	32	4	..	3	9	12	2	7
Febrero	15	15	6	6	12	10	6	2	16	18	12	..
Marzo	18	10	28	11	5	16	11	8	7	8	15	13	12
Abril	14	9	23	19	2	21	6	6	2	3	5	13	3
Mayo	12	22	34	21	9	27	20	9	8	22	30	13	2
Junio	6	19	25	13	3	16	6	2	6	12	18	12	15
Julio	6	11	17	20	3	23	9	8	6	10	16	22	16
Agosto	6	29	35	10	2	12	7	17	5	4	9	18	5
Setiembre	33	27	60	22	2	24	14	10	13	8	21	18	7
Octubre	13	19	32	18	7	25	21	10	5	11	16	12	18
Noviembre	18	25	43	21	6	27	27	16	8	15	23	11	8
Diciembre	23	17	40	21	6	27	12	12	7	11	18	20	5
Sumas	159	203	362	210	52	262	147	104	72	129	201	166	98
Delinuentes	27	30	57	31	6	37	28	15	8	10	18	22	11
Menores	127	170	297	151	45	196	114	73	57	116	173	137	69
Ignorados	5	3	8	28	1	29	5	16	7	3	10	7	18
Sumas	159	203	362	210	52	262	147	104	72	129	201	166	98
Sexo	39	183	322	169	52	221	141	86	64	120	184	159	79
Varones	116	20	36	18	..	18	4	7	4	9	13	6	7
Hembras	4	..	4	23	..	23	2	11	4	..	4	1	12
Ignorados	159	203	362	210	52	262	147	104	72	129	201	166	98
Sumas	159	203	362	210	52	262	147	104	72	129	201	166	98

DETALLES	San José	Juzgado 1º	San José	Juzgado 2º	TOTALS	Alajuela	Juzgado	San Ramón	Juzgado	TOTALS	Cartago, Juzgado	Heredia, Juzgado	Liberta, Juzgado	Santa Cruz	Juzgado	TOTALS	Puntarenas	Juzgado	Limón, Juzgado	TOTAL EN LA	
	84	101	185	79	21	100	74	46	41	81	122	84	62	673							
Estado Civil {	Solteros	57	89	146	89	27	116	36	18	30	48	59	14	481							
	Casados	7	7	14	16	1	17	2	4	7	11	5	3	38							
	Viudos	2	3	5	5	11	11	1	19	36							
	Divorciados	9	3	12	26	3	29	20	9	..	9	17	..	92							
	Ignorados	159	203	362	210	52	262	104	72	129	201	166	98	1340							
Sumas																					
Cultura {	Saben leer y escribir	122	170	292	113	38	151	62	51	69	120	99	60	892							
	No saben	28	33	61	69	12	81	18	14	45	59	54	18	326							
	. Se ignora	9	..	9	28	2	30	4	7	15	22	13	20	122							
	Sumas	159	203	362	210	52	262	104	72	129	201	166	98	1340							
Nacionalidad {	Costarricenses	150	109	259	186	50	235	89	48	123	171	125	40	1053							
	Extranjeros	4	94	98	2	1	3	4	23	6	29	32	46	222							
	Ignorados	5	..	5	22	1	23	4	1	..	1	9	12	65							
	Sumas	159	203	362	210	52	262	104	72	129	201	166	98	1340							
Absolutoria o Sobresimiento {	Absolutoria o Sobresimiento	92	114	206	129	25	154	66	31	87	118	120	52	801							
	Condenatoria	48	88	136	50	25	75	36	32	38	70	40	46	460							
	Prescripción muerte etc	19	1	20	31	2	33	5	9	4	13	6	..	79							
	Sumas	159	203	362	210	52	262	104	72	129	201	166	98	1340							

REPÚBLICA

Criminalidad según el lugar donde se cometió el delito

CLASE DE DELITO	San José	Alajuela	Cartago	Heredia	Guanacaste	Puntarenas	Limón	TOTALES
Incendio.....	9	4	3	2	2	2	1	23
Tentativa de incendio.....	4	1	5
Envenenamiento	1	1	2
Homicidio.....	8	4	4	4	8	5	8	41
Homicidio frustrado.....	2	4	4	..	2	1	..	13
Fratricidio.....	1	1
Suicidio.....	1	1	1	2	5
Tentativa de suicidio.....	1	1
Infanticidio.....	..	1	1	2
Lesiones	69	36	29	23	33	23	11	224
Sumaria sobre muerte.....	1	11	..	1	3	..	6	22
Robo.....	33	13	11	10	13	6	8	94
Hurto	107	61	38	15	35	48	35	339
Abigeato	14	24	10	10	23	24	1	106
Daños	5	..	1	6
Estafa.....	49	28	14	16	9	20	11	147
Falsificación.....	3	2	2	1	..	8
Violación.....	3	2	2	1	4	3	2	17
Estupro.....	5	9	8	4	1	5	2	34
Rapto.....	6	6	3	..	5	7	1	28
Contrabando	6	2	..	1	..	2	..	11
Destilación clandestina de aguardiente...	2	14	7	1	24
Infracción a la Ley de Licores	1	2	3
Adulteración de licores.....	3	3
Depósito de aguardiente clandestino ...	1	2	1	..	1	5
Depósito de fermento y útiles.....	..	1	3	4
Venta de aguardiente clandestino.....	1	1
Varios.....	36	34	9	8	55	19	10	171
TOTALES	362	262	147	104	201	166	98	1340

MOVIMIENTO CIVIL

PROVINCIAS

ASUNTOS	San José	Alajuela	Cartago	Heredia	Guanacaste	Puntarenas	Limón	TOTALES
Prejuicios.....	314	190	82	55	29	27	192	889
Juicios ejecutivos.....	183	64	32	73	18	18	44	432
Juicios ordinarios.....	168	91	11	46	50	20	97	483
Juicios divorcio.....	1	1
Tercerías.....	10	2	..	3	..	2	5	22
Interdictos.....	2	20	1	..	9	1	..	33
Informaciones ad perpetuam.....	3	10	2	1	1	17
Informaciones posesorias.....	26	53	3	1	5	11	1	100
Títulos posesorios.....	47	44	78	30	2	6	..	207
Tutelas.....	1	..	2	..	3
Mortuorias.....	70	84	1	111	13	4	..	283
Concurso a bienes.....	..	1	1
Curatelas.....	..	1	1
Denuncios.....	63	63
Varios.....	47	33	5	19	8	1	22	135
Sumas.....	933	593	215	340	134	93	362	2670

CUANTÍAS

	Mayor	Menor	TOTALES
San José.....	1904694 00	20942 00	1925636 00
Alajuela.....	638115 00	60105 00	698220 00
Cartago.....	49425 00	19482 00	68907 00
Heredia.....	714806 00	19809 00	734615 00
Guanacaste.....	27620 00	22773 00	50393 00
Puntarenas.....	137106 00	8728 00	145834 00
Limón.....	217053 00	29165 00	246218 00
TOTALES.....	3688819 00	181004 00	3869823 00

Movimiento Civil. Provincia de San José

ASUNTOS	CUANTÍAS											TOTALES				
	Juzgado de lo Contencioso Administrativo	Juzgado 1º Civil	Juzgado 2º Civil	Alcaldía 1ª	Alcaldía 2ª	Alcaldía 3ª	Escasti	Desamparados	Aserrí	Puriscal	Tarrazú		Mora	Goicoechea	Santa Ana	Acosta
Prejuicios.....	..	40	42	30	84	42	10	2	..	24	1	5	18	4	12	314
Juicios ejecutivos	1	2	78	14	40	32	..	2	1	4	9	183
Juicios ordinarios.....	..	4	57	18	38	34	2	2	3	3	..	5	..	1	1	168
Tercerías.....	7	..	2	1	10
Interdictos	1	..	1	2
Información ad perpetuam.....	..	1	1	3
Información posesoria.....	..	5	21	3	..	26
Títulos posesorios.....	..	22	5	3	3	..	9	..	2	47
Mortuorias.....	..	2	67	1	70
Dennuncios.....	63	63
Varios.....	..	14	18	1	12	1	1	47
Sumas.....	64	90	296	63	177	111	15	10	4	41	1	12	19	8	22	933

	CUANTÍAS		TOTALES	
	Mayor	Menor	Mayor	Menor
Juzgado de lo Contencioso Administrativo.....	59402 00	..	59402 00	..
Juzgado 1º Civil	104390 00	1000 00	105390 00	..
Juzgado 2º Civil	1732951 00	110 00	1733061 00	..
Alcaldía 1ª	8293 00	8293 00	..
Alcaldía 2ª	25977 00	25977 00	..
Alcaldía 3ª	75721 00	75721 00	..
Escastí	500 00	1555 00	2055 00	..
Desamparados	1870 00	1870 00	..
Puriscal	6100 00	515 00	6615 00	..
Tarrazú	5968 00	5968 00	..
Aserrí	600 00	600 00	..
Mora	1650 00	1650 00	..
Goicoechea	2575 00	2575 00	..
Santa Ana	1375 00	1375 00	..
Acosta.....	..	3736 00	3736 00	..
TOTALES	1904694 00	20942 00	1925636 00	..

Movimiento Civil. Provincia de Alajuela

ASUNTOS	Juzgado Civil	Alcaldía 1ª	Alcaldía 2ª	Juzgado de San Ramón	Alcaldía de San Ramón	Grecia	Atenas	Naranjo	Poás	Palmares	San Carlos	TOTALES
Prejuicios.....	36	20	6	12	15	45	29	9	1	4	13	190
Juicios ejecutivos..	32	..	1	..	3	3	19	4	1	..	1	64
Juicios ordinarios..	56	2	8	1	1	4	12	6	..	1	..	91
Tercerías.....	1	..	1	2
Interdictos.....	9	2	2	1	..	3	..	2	1	20
Información ad perpetuam.	6	3	1	10
Información posesoria..	9	..	6	18	..	9	..	4	1	..	6	53
Títulos posesorios.....	14	7	8	7	5	2	..	1	..	44
Mortuorias.....	67	6	2	1	2	1	5	84
Concurso a bienes.....	1	1
Curatelas.....	1	1
Varios.....	25	2	1	1	3	1	33
Sumas.....	257	42	27	34	32	73	70	27	5	6	20	593

	CUANTÍAS	Mayor	Menor	TOTALES
Juzgado Civil.....	¢	598565 00 ¢	5167 00 ¢	603832 00
Alcaldía 1ª.....		..	7394 00	7394 00
Alcaldía 2ª.....		..	4495 00	4495 00
Juzgado de San Ramón.....		29350 00	..	29350 00
Alcaldía de San Ramón.....		2500 00	4239 00	6739 00
Grecia.....		4650 00	7885 00	12535 00
Atenas.....		1000 00	9910 00	10910 00
Naranjo.....		1500 00	3842 00	5342 00
Poás.....		..	1100 00	1100 00
Palmares.....		450 00	823 00	1273 00
San Carlos.....		..	15250 00	15250 00
TOTALES.....	¢	633115 00 ¢	60105 00 ¢	698220 00

Movimiento Civil. Provincia de Cartago

ASUNTOS	Juzgado Civil	Alcaldía 1ª	Alcaldía 2ª	Paraíso	La Unión	Jiménez	Alvarado Pacayas	TOTALES
Prejuicios.	10	22	29	13	..	1	7	82
Juicios ejecutivos	3	4	18	..	5	2	32
Juicios ordinarios	6	4	..	1	11
Interdictos	1	1
Informaciones ad perpetuam.....	2	2
Informaciones posesorias.....	..	3	3
Títulos posesorios.....	39	1	19	12	..	7	..	78
Mortuorias	1	1
Varios	4	1	5
Sumas.....	51	35	61	44	2	13	9	215

CUANTÍAS

	Mayor	Menor	TOTALES
Juzgado Civil.....	48625 00	48625 00
Alcaldía 1ª.....	4774 00	4774 00
Alcaldía 2ª.....	8300 00	8300 10
Paraíso.....	3663 00	3663 00
La Unión.....	500 00	500 00
Jiménez.....	800 00	1478 00	2278 00
Alvarado, Pacayas	767 00	767 00
TOTALES	49425 00	19482 00	68907 00

Movimiento Civil. Provincia de Heredia

ASUNTOS	Juzgado Civil	Alcaldía 1ª	Alcaldía 2ª	Barba	Santo Domingo	Santa Bárbara	San Rafael	San Isidro	TOTALES
Prejuicios	17	16	3	..	3	1	1	14	55
Juicios ejecutivos	44	10	3	..	3	2	2	9	73
Juicios ordinarios	27	12	2	1	..	4	46
Juicios de divorcio	1	1
Tercerías	1	2	3
Información posesoria	1	1
Títulos posesorios	16	2	1	4	5	2	30
Tutelas	1	1
Mortuorias	71	16	1	2	..	12	3	6	111
Varios	17	2	19
Sumas	195	54	10	4	9	20	11	37	340

CUANTÍAS

	Mayor	Menor	TOTALES
Juzgado Civil	714806 00	714806 00
Alcaldía 1ª	8242 00	8242 00
Alcaldía 2ª	870 00	870 00
Barba	655 00	655 00
Santo Domingo	1400 00	1400 00
Santa Bárbara	2560 00	2560 00
San Rafael	1653 00	1653 00
San Isidro	4429 00	4429 00
TOTALES	714806 00	19809 00	734615 00

Movimiento Civil. Provincia de Guanacaste

ASUNTOS	Juzgado Civil de Liberia	Alcaldía	Nicoya	Juzgado de Santa Cruz	Alcaldía de Santa Cruz	Carrillo	Cañas	TOTALES
Prejuicios.....	13	..	6	10	..	29
Juicios ejecutivos	1	..	3	..	5	7	2	18
Juicios ordinarios	2	2	3	..	6	37	..	50
Interdictos.	7	..	2	9
Informaciones posesorias.	1	..	2	2	..	5
Títulos posesorios.....	1	1	2
Mortuorias	13	..	13
Varios.....	4	..	4	..	8
Sumas.....	5	2	28	4	20	73	2	134

CUANTÍAS

	Mayor	Menor	TOTALES
Juzgado de Liberia	© 23220 00 © ©	© 23220 00
Alcaldía	106 00	106 00
Nicoya	6115 00	6115 00
Juzgado de Santa Cruz	1900 00	1900 00
Alcaldía de Santa Cruz	3075 00	3075 00
Carrillo.....	2500 00	13027 00	15527 00
Cañas	450 00	450 00
TOTALES	© 27620 00 ©	© 22773 00 ©	© 50393 00

Movimiento Civil. Puntarenas y Limón

ASUNTOS	Puntarenas					Limón				
	Juzgado Civil	Alcaldía de Puntarenas	Osa Buenos Aires	Esparta	TOTALES	Juzgado Civil de Limón	Alcaldía 1ª	Alcaldía 2ª	Siquirres	TOTALES
Prejuicios	10	1	6	10	27	58	105	23	6	192
Juicios ejecutivos.....	8	9	..	1	18	14	22	7	1	44
Juicios ordinarios	5	13	..	2	20	27	44	25	1	97
Tercerías	2	2	3	1	1	..	5
Interdictos	1	1
Informaciones ad perpetuam...	1	1	1	1
Informaciones posesorias.....	8	3	11	1	1
Títulos posesorios.....	3	3	6
Tutelas.....	2	2
Mortuorias	3	1	4
Varios	1	1	10	7	5	..	22
Sumas.....	42	25	6	20	93	114	179	61	8	362

CUANTÍAS

	Mayor	Menor	TOTALES
Juzgado Civil de Puntarenas.....	₡ 137106 00	₡	₡ 137106 00
Alcaldía de Puntarenas.....	₡ 4415 00	₡ 4415 00
Osa.....	₡ 513 00	₡ 513 00
Esparta.....	₡ 3800 00	₡ 3800 00
TOTALES	₡ 137106 00	₡ 8728 00	₡ 145834 00
Juzgado Civil de Limón.....	₡ 217053 00	₡	₡ 217053 00
Alcaldía 1ª.....	₡ 23077 00	₡ 23077 00
Alcaldía 2ª.....	₡ 5520 00	₡ 5520 00
Siquirres.....	₡ 568 00	₡ 568 00
TOTALES	₡ 217053 00	₡ 29165 00	₡ 246218 00

COMERCIO

IMPORTACION GENERAL


ARTICULOS Y PAISES	Kilogramos	Valor en colones
Abono		
Estados Unidos.....	51102	7310 00
Francia	1416	101 00
Reino Unido.....	134463	22450 00
Alemania	173199	2746 00
Varias Naciones.—Holanda	242972	11970 00
Total.....	603152	44577 00
Aceite de algodón		
Estados Unidos.....	47396	26942 00
Reino Unido	451	277 00
Varias Naciones.—Equipaje.....	390	230 00
Hispano América.—Panamá.....	2023	1071 00
Total.	50260	28520 00
Aceite de almendras		
Estados Unidos.....	346	432 00
Reino Unido	110	155 00
Total.	456	587 00
Aceite de bacalao		
Estados Unidos.....	2254	3328 00
Reino Unido	965	1578 00
España	120	84 00
Alemania	910	795 00
Bélgica.....	267	165 00
Varias Naciones.—Noruega.....	274	239 00
Dinamarca	240	49 00
Total.....	5030	6238 00
Aceite de castor		
Estados Unidos.....	9739	7190 00
Reino Unido	721	656 00
Italia.....	411	456 00
España.....	420	133 00
Alemania.....	224	24 00
Pasan	11515	8459 00

ARTICULOS Y PAISES	Kilogramos	Valor en colones
Vienen	11515	8459 00
Bélgica.	273	72 00
Varias Naciones.— Holanda.	50	129 00
Hispano América.— Panamá.	69	174 00
Total.	11907	8834 00
Aceite de coco		
Estados Unidos.	23056	8591 00
Varias Naciones.— Equipaje.	24	19 00
Total.	23080	8610 00
Aceite esencial		
Estados Unidos.	239	1509 00
Francia	138	292 00
Reino Unido	84	707 00
Alemania.	106	376 00
Total.	567	2884 00
Aceite industrial		
Estados Unidos.	235858	67422 00
Reino Unido	2189	1101 00
Italia	35	41 00
España	42	67 00
Alemania.	480	71 00
Varias Naciones.— Equipaje	66	26 00
Hispano América.— Panamá.	52928	6493 00
Total.	291598	75221 00
Aceite de linaza		
Estados Unidos.	15882	7832 00
Francia.	58	39 00
Reino Unido	33027	15105 00
Alemania	3281	1746 00
Varias Naciones.— Holanda	824	73 00
Equipaje	3	6 00
Hispano América.— Panamá.	588	75 00
Total.	53663	24876 00
Aceite de maíz		
Estados Unidos.	67055	34370 00
Hispano América.— Panamá.	29238	33512 00
Total.	96293	67882 00

ARTICULOS Y PAISES	Kilogramos	Valor en colones
Aceite medicinal		
Estados Unidos.....	5435	3186 00
Francia	394	114 00
Reino Unido.	1160	1369 00
Alemania	127	69 00
Bélgica.....	55	38 00
Varias Naciones.—China.....	69	200 00
Hispano América.—Panamá.....	50	73 00
Total.....	7290	5049 00
Aceite de olivas		
Estados Unidos.....	35745	18054 00
Francia	2536	2000 00
Reino Unido	5	11 00
Italia	3584	3124 00
España.....	25444	27974 00
Alemania	3	2 00
Bélgica.....	27	53 00
Varias Naciones.—China.	1	2 00
Equipaje.....	103	75 00
Hispano América.—Panamá.....	480	529 00
Total.....	67928	51824 00
Acero en barras		
Estados Unidos.....	214080	45685 00
Reino Unido.....	2102	681 00
Alemania.....	5	4 00
Total.....	216187	46370 00
Acero en cables		
Estados Unidos.....	17977	19632 00
Reino Unido.....	545	1490 00
Hispano América.—Panamá.....	1040	376 00
Total.....	19562	21498 00
Acero en láminas		
Estados Unidos	60636	12455 00
Total.....	60636	12455 00
Acero (objetos de)		
Estados Unidos....	3489	2961 00
Total	3489	2961 00

ARTICULOS Y PAISES	Kilogramos	Valor en colones
Acero en planchas		
Estados Unidos.....	44274	5495 00
Total	44274	5495 00
Acero en tubos		
Estados Unidos.....	2661	1047 00
Reino Unido.....	122	239 00
Total	2783	1286 00
Acido esteárico		
Estados Unidos.....	1957	1023 00
Total	1957	1023 00
Afrecho		
Estados Unidos.....	74551	8607 00
Hispano América.—Panamá.....	1990	170 00
Total	76541	8777 00
Aguardiente		
Francia	25	69 00
Reino Unido.....	396	419 00
España.....	268	249 00
Total	689	737 00
Aguarrás		
Estados Unidos.....	26239	12812 00
Reino Unido	2054	1881 00
Hispano América.—Panamá.....	45	30 00
Total.....	28338	14723 00
Agua florida		
Estados Unidos.....	1571	2176 00
Reino Unido.....	118	172 00
Hispano América.—Panamá.....	1	2 00
Total.....	1690	2350 00
Agua mineral		
Estados Unidos.....	3596	1169 00
Francia	9700	1772 00
Reino Unido	17181	6127 00
Italia	982	271 00
Pasan.....	31459	9339 00

ARTICULOS Y PAISES	Kilogramos	Valor en colones
Vienen.....	31459	9339 00
España.....	2249	714 00
Alemania.....	1834	193 00
Varias Naciones.—Holanda.....	10186	1462 00
Equipaje.....	516	196 00
Hispano América.—Panamá.....	39014	12603 00
Total.....	85258	24507 00
Agua oxigenada		
Estados Unidos.....	4558	5470 00
Alemania.....	102	2 00
Total.....	4660	5472 00
Ajenjo		
Francia.....	151	232 00
España.....	1305	1086 00
Total.....	1456	1318 00
Alabastina		
Estados Unidos.....	10519	4730 00
Total.....	10519	4730 00
Alambre para cercas		
Estados Unidos.....	361055	68609 00
Reino Unido.....	590	148 00
Varias Naciones.—Holanda.....	3438	290 00
Hispano América Panamá.....	6267	1208 00
Total.....	371350	70255 00
Alambre de cobre		
Estados Unidos.....	29175	23016 00
Reino Unido.....	321	720 00
Hispano América.—Panamá.....	79	174 00
Total.....	29575	23910 00
Alambre liso		
Estados Unidos.....	25570	18350 00
Francia.....	54	88 00
Reino Unido.....	1383	1034 00
Alemania.....	2226	316 00
Hispano América.—Panamá.....	110	52 00
Total.....	29343	19840 00



ARTICULOS Y PAISES	Kilogramos	Valor en colones
Alcohol		
Estados Unidos.....	81	237 00
Centro América.—Nicaragua.....	36	11 00
Total.....	117	248 00
Alfombras		
Estados Unidos.....	451	811 00
Francia.....	140	628 00
Reino Unido.....	801	3578 00
España.....	89	105 00
Alemania.....	201	632 00
Varias Naciones.—Japón.....	13	17 00
Total.....	1695	5771 00
Algodón		
Estados Unidos.....	379	649 00
Reino Unido.....	141	589 00
Alemania.....	100	43 00
Total.....	620	1281 00
Algodón absorbente		
Estados Unidos.....	6243	8099 00
Bélgica.....	35	100 00
Total.....	6278	8199 00
Almidón		
Estados Unidos.....	1750	933 00
Reino Unido.....	1951	1342 00
España.....	38	30 00
Varias Naciones.—China.....	18	19 00
Holanda.....	263	22 00
Hispano América.—Panamá.....	1142	1015 00
Centro América.—Nicaragua.....	14019	4257 00
Salvador.....	37077	13629 00
Total.....	56258	21247 00
Alquitrán		
Estados Unidos.....	78584	13115 00
Reino Unido.....	524	127 00
Hispano América.—Panamá.....	1673	318 00
Total.....	80781	13560 00

ARTICULOS Y PAISES	Kilogramos	Valor en colones
Alquitrán medicinal		
Estados Unidos.....	593	181 00
Francia.....	50	43 00
Total.....	643	224 00
Aluminio (objetos de)		
Estados Unidos.....	695	1982 00
Francia.....	1	15 00
Reino Unido.....	10	69 00
Italia.....	32	39 00
Alemania.....	3790	3683 00
Varias Naciones.—Holanda.....	2826	806 00
Equipaje.....	2	9 00
Hispano América.—Panamá.....	108	378 00
Total.....	7464	6981 00
Amargos		
Francia.....	525	1150 00
Italia.....	190	606 00
España.....	77	163 00
Total.....	792	1919 00
Amoniaco		
Estados Unidos.....	10402	7119 00
Francia.....	355	213 00
Reino Unido.....	2348	1489 00
Alemania.....	457	402 00
Bélgica.....	243	124 00
Varias Naciones.—Holanda.....	302	32 00
Total.....	14107	9379 00
Anilinas y colores		
Estados Unidos.....	6552	15744 00
Francia.....	80	346 00
Reino Unido.....	400	714 00
Italia.....	128	381 00
España.....	3	168 00
Alemania.....	576	969 00
Varias Naciones.—Equipaje.....	1	2 00
Hispano América.—Panamá.....	1	2 00
Total.....	7741	18326 00

ARTICULOS Y PAISES	Kilogramos	Valor en colones
Anisado		
Francia	101	95 00
España	523	998 00
Total	624	1093 00
Apicultura		
Estados Unidos	76	30 00
Alemania	1	2 00
Total	77	32 00
Armas (escopetas)		
Estados Unidos	1808	7970 00
Francia	46	198 00
Reino Unido	51	396 00
España	705	3683 00
Alemania	569	785 00
Varias Naciones.—Equipaje	4	54 00
Hispano América.—Panamá	34	271 00
Centro América.—Guatemala	11	215 00
Total	3228	13572 00
Armas (revólveres)		
Estados Unidos	351	12700 00
Francia	3	13 00
España	183	2159 00
Alemania	166	914 00
Varias Naciones.—Equipaje	6	77 00
Centro América.—Guatemala	8	243 00
Total	717	16106 00
Armas (rifles)		
Estados Unidos	5	129 00
Francia	17	58 00
Alemania	45	22 00
Varias Naciones.—Equipaje	5	99 00
Hispano América.—Panamá	20	140 00
Total	92	448 00
Arroz		
Estados Unidos	243157	49123 00
Varias Naciones.—China	111040	19819 00
Equipaje	702	387 00
Hispano América.—Panamá	214303	55502 00
Pasan	569202	124831 00

ARTICULOS Y PAISES	Kilogramos	Valor en colones
Vienen.....	569202	124831 00
Centro América.—Guatemala.....	94	22 00
Nicaragua.....	79833	18595 00
Salvador.....	1210201	313042 00
Total.....	1859330	456490 00
Artículos dorados		
Francia.....	119	600 00
Alemania.....	10	75 00
Total.....	129	675 00
Artículos plateados		
Estados Unidos.....	135	1559 00
Francia.....	119	518 00
Reino Unido.....	58	1094 00
España.....	1	6 00
Alemania.....	694	3227 00
Varias Naciones.—Holanda.....	70	146 00
Total.....	1077	6550 00
Artisela		
Estados Unidos.....	88	2258 00
Francia.....	190	2356 00
Reino Unido.....	263	3586 00
España.....	234	2105 00
Alemania.....	203	542 00
Total.....	978	10847 00
Asfalto		
Estados Unidos.....	5654	2176 00
Alemania.....	421	13 00
Total.....	6075	2189 00
Aspirina		
Estados Unidos.....	39	133 00
Reino Unido.....	65	791 00
Alemania.....	464	632 00
Varias Naciones.—Dinamarca.....	169	847 00
Equipaje.....	1	4 00
Hispano América.—Panamá.....	8	22 00
Total.....	746	2429 00
Atropina		
Estados Unidos.....	2	6 00
Total.....	2	6 00

ARTICULOS Y PAISES	Kilogramos	Valor en colones
Autocamiones y accesorios		
Estados Unidos.....	13570	44045 00
Alemania.....	1201	69 00
Total	14771	44114 00
Automóviles y accesorios		
Estados Unidos.....	52344	89376 00
Reino Unido.....	2365	3446 00
Francia.....	2050	5867 00
Alemania.....	52	64 00
Italia.....	2236	4377 00
Hispano América.—Panamá.....	49	151 00
Varias Naciones.—Equipaje.....	23	39 00
Total	59119	103920 00
Avena		
Estados Unidos.....	52334	20027 00
Reino Unido.....	5445	2393 00
Alemania.....	4	2 00
Varias Naciones.—Equipaje.....	38	15 00
Hispano América.—Panamá.....	8656	4607 00
Total	66477	27044 00
Aves de corral		
Estados Unidos.....	31	131 00
Varias Naciones.—Equipaje.....	10	32 00
Total	41	163 00
Azúcar		
Estados Unidos.....	653	452 00
Reino Unido.....	177	101 00
Italia.....	33	9 00
Varias Naciones.—Equipaje.....	131	52 00
Hispano América.—Panamá.....	6439	2679 00
Total	7433	3293 00
Azufre		
Estados Unidos.....	6289	3193 00
Francia.....	68	17 00
Reino Unido.....	1323	658 00
Italia.....	502	639 00
Alemania.....	129	9 00
Bélgica.....	555	229 00
Hispano América.—Panamá.....	7	13 00
Total	8873	4758 00

ARTICULOS Y PAISES	Kilogramos	Valor en colones
Bacalao		
Estados Unidos.....	123509	51985 00
Francia.....	101	118 00
Reino Unido.....	91899	35909 00
Italia.....	20	9 00
España.....	122	200 00
Alemania.....	43	2 00
Varias Naciones.—Noruega.....	608	563 00
Equipaje.....	661	428 00
Hispano América.—Panamá.....	33481	32621 00
Total.....	250444	121835 00
Bastonería		
Estados Unidos.....	5	6 00
Reino Unido.....	7	37 00
Alemania.....	28	9 00
Hispano América.—Colombia.....	1	6 00
Centro América.—Guatemala.....	2	6 00
Total.....	43	64 00
Barníz		
Estados Unidos.....	10167	10255 00
Reino Unido.....	165	155 00
Alemania.....	47	13 00
Varias Naciones.—Holanda.....	52	110 00
Hispano América.—Panamá.....	1	2 00
Total.....	10432	10535 00
Baúles		
Estados Unidos.....	1872	2475 00
Francia.....	159	1096 00
Reino Unido.....	16	41 00
Alemania.....	315	204 00
Varias Naciones.—Equipaje.....	68	54 00
Hispano América.—Panamá.....	546	733 00
Total.....	2976	3603 00
Benzina		
Estados Unidos.....	816	256 00
Total.....	816	256 00
Betún para calzado		
Estados Unidos.....	29107	43338 00
Francia.....	1230	3197 00
Reino Unido.....	962	1528 00
Pasan.....	31299	48063 00

ARTICULOS Y PAISES	Kilogramos	Valor en colones
Vienen.....	31299	48063 00
Alemania	5372	1187 00
España	252	200 00
Varias Naciones.—Holanda.....	94	54 00
Hispano América.—Panamá.....	267	878 00
Total.....	37284	50382 00
Betún otros usos		
Estados Unidos.....	2421	2739 00
Alemania	45	6 00
Total	2466	2745 00
Bicarbonato de soda		
Estados Unidos.....	42315	9180 00
Francia.....	304	198 00
Reino Unido.....	993	367 00
Italia	49	71 00
Alemania	2024	116 00
Bélgica.....	991	216 00
Total.....	46676	10148 00
Bicicletas y accesorios		
Estados Unidos.....	2038	25191 00
Francia.....	26	264 00
Reino Unido	527	1388 00
Italia	12	21 00
Alemania	724	1784 00
Varias Naciones.—Holanda.....	98	193 00
Equipaje	57	144 00
Total.....	3482	28985 00
Billares y accesorios		
Estados Unidos.....	33	135 00
Francia	415	3745 00
Reino Unido.....	23	692 00
España.....	84	576 00
Alemania	103	252 00
Varias Naciones.—Holanda.....	92	32 00
Total.....	750	5432 00
Billetes de banco (americanos)		
Estados Unidos	1209	177805 00
Total.....	1209	177805 00

ARTICULOS Y PAISES	Kilogramos	Valor en colones
Bolsas y valijas		
Estados Unidos.....	788	1174 00
Francia.....	53	363 00
Reino Unido.....	1187	5254 00
Alemania.....	287	765 00
Varias Naciones.—China.....	27	49 00
Equipaje.....	28	84 00
Hispano América.—Colombia.....	403	1290 00
Panamá.....	23	146 00
Centro América.—Nicaragua.....	1	2 00
Salvador.....	1	2 00
Total.....	2798	9129 00
Bombas y accesorios		
Estados Unidos.....	9025	16714 00
Reino Unido.....	497	340 00
Alemania.....	253	176 00
Hispano América.—Panamá.....	783	6308 00
Total.....	10558	23538 00
Bombillas eléctricas		
Estados Unidos.....	3344	12502 00
Reino Unido.....	107	501 00
Alemania.....	5277	7063 00
Varias Naciones.—Suiza.....	94	419 00
Holanda.....	493	628 00
Equipaje.....	12	11 00
Total.....	9327	21124 00
Bordados		
Estados Unidos.....	541	5771 00
Francia.....	152	2146 00
Reino Unido.....	1024	8436 00
España.....	3	666 00
Alemania.....	240	138 00
Varias Naciones.—Holanda.....	798	5534 00
Equipaje.....	2	43 00
Hispano América.—Venezuela.....	8	75 00
Centro América.—Nicaragua.....	1	2 00
Total.....	2769	22811 00

ARTICULOS Y PAISES	Kilogramos	Valor en colones
Botellas vacías		
Estados Unidos	31766	9004 00
Francia	403	340 00
Reino Unido.....	2	28 00
Alemania	7369	4238 00
Bélgica	2647	1228 00
Varias Naciones.—Holanda.....	1603	462 00
Equipaje	3940	791 00
Hispano América.—Cuba	267	13 00
Panamá	34424	3311 00
Centro América.—Nicaragua.....	14995	1230 00
Total.....	97416	20645 00
Botes y accesorios		
Estados Unidos	3252	7052 00
Hispano América.—Panamá.....	276	173 00
Total.....	3528	7225 00
Botones		
Estados Unidos	1172	6931 00
Francia	248	1875 00
Reino Unido	674	5846 00
Italia.....	27	125 00
España	41	486 00
Alemania	2402	3399 00
Varias Naciones.—Japón.....	523	5113 00
Holanda	152	140 00
Equipaje	2	6 00
Hispano América.—Panamá.....	71	513 00
Total.....	52312	24434 00
Brea		
Estados Unidos	1354	458 00
Total.....	1354	458 00
Bronce (objetos de)		
Estados Unidos	896	1210 00
Reino Unido.....	729	619 00
Italia	177	206 00
Alemania.....	16	6 00
Total.....	1818	2041 00

ARTICULOS Y PAISES	Kilogramos	Valor en colones
Burros		
Reino Unido.....	Cab. 1	477 00
Hispano América.—Panamá.....	1	215 00
Total.....	Cab. 2	692 00
Caballos		
Estados Unidos.....	Cab. 1	183 00
Varias Naciones.—Equipaje.....	8	2150 00
Hispano América.—Panamá.....	9	8170 00
Centro América.—Nicaragua.....	14	542 00
Total.....	Cab. 32	11045 00
Cajas cartón		
Estados Unidos.....	22376	24753 00
Francia.....	112	97 00
Reino Unido.....	755	2756 00
Italia.....	71	15 00
España.....	5	77 00
Alemania.....	2828	1550 00
Bélgica.....	1	2 00
Varias Naciones.—Japón.....	5	22 00
China.....	1647	4941 00
Holanda.....	224	22 00
Hispano América.—Cuba.....	10	32 00
Panamá.....	1148	376 00
Total.....	29182	34643 00
Cajas hierro		
Estados Unidos.....	19321	18907 00
Alemania.....	36	105 00
Total.....	19357	19012 00
Cajas de madera		
Estados Unidos.....	15747	4302 00
Reino Unido.....	7	24 00
Alemania.....	208	159 00
Hispano América.—Panamá.....	23311	4016 00
Total.....	39272	8501 00
Cajas mortuorias		
Estados Unidos.....	52	90 00
Reino Unido.....	129	185 00
Hispano América.—Panamá.....	69	32 00
Total.....	250	307 00

ARTICULOS Y PAISES	Kilogramos	Valor en colones
Cajas registro ventas		
Estados Unidos.....	5063	25985 00
Alemania	468	432 00
Varias Naciones.—Equipaje.....	25	11 00
Hispano América.—Panamá	138	120 00
Total	5694	26548 00
Calderas vapor y accesorios		
Estados Unidos.....	9684	5132 00
Francia	22	39 00
Reino Unido	111	213 00
Hispano América.—Panamá.....	184	54 00
Total.....	10001	5438 00
Calzado		
Estados Unidos.....	2223	14599 00
Francia	142	1191 00
Reino Unido.....	104	1309 00
España.....	696	1524 00
Alemania	34	41 00
Varias Naciones.—China.....	470	955 00
Equipaje (Sixaola)	79	486 00
Hispano América.—Panamá.....	457	3044 00
Centro América.—Nicaragua.....	3	17 00
Total.....	4208	23166 00
Calzoncillos algodón		
Estados Unidos.....	286	1561 00
Total	286	1561 00
Camas de bronce		
Estados Unidos.....	563	828 00
Francia	210	1221 00
Reino Unido.....	203	475 00
Total.....	976	2524 00
Camas de hierro		
Estados Unidos.....	26798	14203 00
Francia	2191	1972 00
Reino Unido	10761	7794 00
Alemania	5278	3095 00
Pasan	45028	27064 00

ARTICULOS Y PAISES	Kilogramos	Valor en colones
Vienen	45028	27064 00
Varias Naciones.—Holanda	405	224 00
Equipaje (Sixaola).....	2520	3124 00
Hispano América.—Panamá.....	1619	1795 00
Total.....	49572	32207 00
Cambray		
Estados Unidos.....	192	1453 00
Reino Unido	53	211 00
Varias Naciones.—Equipaje.....	4	39 00
Hispano América.—Panamá.....	12	105 00
Total.....	261	1808 00
Camisas algodón		
Estados Unidos.....	4568	42119 00
Francia	8	77 00
Reino Unido.	219	2971 00
España.....	37	688 00
Alemania	63	316 00
Varias Naciones.—Equipaje.....	215	1049 00
Hispano América.—Panamá	1564	17464 00
Centro América.—Honduras	3	107 00
Total.....	6677	64791 00
Camisas lana		
Estados Unidos.....	74	471 00
Reino Unido.....	6	9 00
Alemania	30	33 00
Varias Naciones.—Equipaje.....	13	135 00
Hispano América.—Panamá	7	107 00
Total	130	755 00
Camisas de seda		
Estados Unidos	29	1069 00
Francia.....	1	28 00
Reino Unido	8	381 00
Varias Naciones.—Equipaje.....	16	432 00
Total	54	1910 00
Camisetas de algodón		
Estados Unidos.....	4233	23428 00
Reino Unido	246	2634 00
España	395	2309 00
Pasan.....	4874	28371 00

ARTICULOS Y PAISES	Kilogramos	Valor en colones
Vienen.....	4874	28371 00
Alemania.....	335	1516 00
Varias Naciones.—Equipaje.....	80	456 00
Hispano América.—Panamá.....	75	765 00
Total.....	5364	31108 00
Camisetas de lana		
Estados Unidos.....	17	264 00
Francia.....	14	408 00
Reino Unido.....	113	798 00
Alemania.....	62	512 00
Total.....	206	1982 00
Campanas		
Estados Unidos.....	356	176 00
Francia.....	88	95 ^v 00
Total.....	444	271 00
Candelas		
Estados Unidos.....	591	778 00
Reino Unido.....	1021	460 00
Alemania.....	33	176 00
Hispano América.—Panamá.....	375	634 00
Total.....	2020	2048 00
Canfín		
Estados Unidos.....	377284	57874 00
Varias Naciones.—Equipaje.....	140	61 00
Hispano América.—Perú.....	197950	34667 00
Panamá.....	405857	21171 00
Total.....	981231	113773 00
Capas de hule		
Estados Unidos.....	1914	16151 00
Francia.....	255	2000 00
Reino Unido.....	435	6145 00
España.....	24	200 00
Alemania.....	49	26 00
Varias Naciones.—Equipaje.....	80	337 00
Hispano América.—Panamá.....	64	353 00
Centro América.—Nicaragua.....	109	522 00
Total.....	2930	25734 00

ARTICULOS Y PAISES	Kilogramos	Valor en colones
Cápsulas armas fuego		
Estados Unidos.....	2926	9092 00
Francia.....	49	185 00
Alemania.....	380	748 00
Varias Naciones.—Equipaje.....	10	34 00
Hispano América.—Panamá.....	277	533 00
Total.....	3642	10592 00
Cápsulas para botellas		
Estados Unidos.....	119	71 00
Francia.....	37	54 00
Reino Unido.....	60	114 00
España.....	55	120 00
Alemania.....	258	65 00
Total.....	529	424 00
Carbón		
Estados Unidos.....	80449	8086 00
Reino Unido.....	1032	99 00
Varias Naciones.—Equipaje.....	14	2 00
Hispano América.—Panamá.....	30438	817 00
Total.....	111933	9004 00
Carey		
Hispano América.—Panamá.....	1	107 00
Total.....	1	107 00
Carne cerdo en salmuera		
Estados Unidos.....	78365	23467 00
España.....	77	316 00
Varias Naciones.—Equipaje.....	324	200 00
Hispano América.—Panamá.....	17595	12487 00
Total.....	96361	36470 00
Carne res en salmuera		
Estados Unidos.....	75486	16660 00
Varias Naciones.—Equipaje.....	166	63 00
Hispano América.—Panamá.....	1339	1167 00
Total.....	76991	17890 00

ARTICULOS Y PAISES	Kilogramos	Valor en colones
Carpetas		
Estados Unidos.....	177	280 00
Francia	4	24 00
Reino Unido	41	172 00
Alemania	50	778 00
Varias Naciones.—Equipaje.....	1	21 00
Hispano América —Panamá.....	32	114 00
Total.....	305	1389 00
Carros y accesorios		
Estados Unidos.....	18745	6996 00
Reino Unido	161	485 00
Alemania	264	4 00
Hispano América —Panamá.....	451	449 00
Total.....	19621	7934 00
Carros ferrocarril y accesorios		
Estados Unidos.....	151733	69998 00
Alemania	50	6 00
Hispano América —Panamá.....	28476	9892 00
Total.....	180259	79896 00
Carros tranvía y accesorios		
Estados Unidos.....	6863	4373 00
Reino Unido	1966	1294 00
Alemania	13149	2320 00
Varias Naciones.—Holanda	1393	570 00
Total.....	23371	8557 00
Carruajes y accesorios		
Estados Unidos.....	383	572 00
Alemania	459	159 00
Varias Naciones.—Equipaje.....	24	34 00
Total.....	866	765 00
Carruajes para niños		
Estados Unidos.....	247	350 00
Alemania	233	60 00
Varias Naciones.—Equipaje.....	73	127 00
Total.....	553	537 00

ARTICULOS Y PAISES	Kilogramos	Valor en colones
Cartón		
Estados Unidos.....	12376	4008 00
Reino Unido.....	160	215 00
España.....	343	419 00
Alemania.....	4745	436 00
Varias Naciones.—Equipaje.....	35	19 00
Hispano América.—Panamá.....	358	41 00
Total.....	18017	5138 00
Cartuchos para escopetas		
Estados Unidos.....	787	3566 00
España.....	60	101 00
Alemania.....	246	47 00
Varias Naciones.—Holanda.....	23	275 00
Equipaje (Sixaola).....	6	19 00
Hispano América.—Panamá.....	11	101 00
Total.....	1133	4109 00
Cartulinas		
Estados Unidos.....	84	572 00
Francia.....	45	129 00
Reino Unido.....	10	103 00
Alemania.....	160	146 00
Varias Naciones.—Holanda.....	426	486 00
Total.....	725	1436 00
Casimires		
Estados Unidos.....	2364	27920 00
Francia.....	1101	11591 00
Reino Unido.....	15888	205420 00
España.....	1272	12642 00
Alemania.....	278	4524 00
Varias Naciones.—Equipaje.....	552	7250 00
Hispano América.—México.....	376	4089 00
Venezuela.....	18	361 00
Panamá.....	159	3719 00
Centro América.—Salvador.....	2	56 00
Total.....	22010	277572 00
Cebada		
Estados Unidos.....	11628	5003 00
Reino Unido.....	5460	4885 00
Bélgica.....	160	171 00
Hispano América.—Panamá.....	4	4 00
Total.....	17252	10063 00

ARTICULOS Y PAISES	Kilogramos	Valor en colones
Cebollas		
Estados Unidos.....	12348	1894 00
Varias Naciones.—China	505	54 00
Equipaje (Sixaola).....	84	47 00
Hispano América —Panamá.....	6558	4266 00
Total.....	19495	6261 00
Céfiros de algodón		
Estados Unidos....	12707	41405 00
Francia.....	78	348 00
Reino Unido.....	3071	17989 00
España.....	146	666 00
Total.....	16002	60408 00
Celuloide (objetos de)		
Estados Unidos	182	970 00
Francia	4	19 00
Reino Unido.....	21	159 00
España.....	15	86 00
Alemania.....	75	408 00
Hispano América.—Panamá.....	8	1107 00
Total	305	2749 00
Cemento		
Estados Unidos.....	1095785	47298 00
Alemania	2755491	78817 00
Bélgica.....	17460	730 00
Varias Naciones.—Noruega.....	46260	2636 00
Suecia	441468	25025 00
Holanda	215783	9774 00
Hispano América.—Panamá.....	17047	937 00
Total.....	4589294	165217 00
Cemento para llantas de hule		
Estados Unidos.....	201	260 00
Reino Unido	23	47 00
Bélgica.....	1	2 00
Total.....	225	309 00
Cepillos		
Estados Unidos.....	2296	12623 00
Francia	202	544 00
Reino Unido.....	694	3515 00
Pasan.....	3192	16682 00

ARTICULOS Y PAISES	Kilogramos	Valor en colones
Vienen.....	3192	16682 00
Italia	535	2941 00
Alemania.....	2061	2270 00
España	1029	1993 00
Varias Naciones.—China	22	67 00
Holanda	351	43 00
Japón	337	1664 00
Equipaje	10	9 00
Hispano América.—Panamá.....	47	131 00
Total	7584	25800 00
Cera en bruto		
Estados Unidos.....	25	161 00
Total.....	25	161 00
Cerdos		
Hispano América.—Panamá.....	Cab. 2	32 00
Varias Naciones.—Equipaje	25	183 00
Total.....	Cab. 27	215 00
Cereales		
Estados Unidos.....	25211	8508 00
Varias Naciones.—Equipaje	93	65 00
Hispano América.—Panamá.....	4183	3408 00
Total	29487	11981 00
Cerveza		
Estados Unidos.....	9868	10874 00
Francia	3089	750 00
Reino Unido.....	55976	21487 00
Alemania.....	68605	11950 00
Varias Naciones.—Dinamarca	416	67 00
Holanda	41613	11653 00
Equipaje (Sixaola).....	31	17 00
Hispano América.—Cuba.....	6970	1795 00
Panamá	9373	9961 00
Centro América.—Nicaragua.....	104	54 00
Total.....	196045	68608 00
Cestería		
Estados Unidos.....	243	226 00
Francia	160	118 00
Pasan	403	344 00

ARTICULOS Y PAISES	Kilogramos	Valor en colones
Vienen.....	403	344 00
Reino Unido.....	91	142 00
Alemania.....	1341	3554 00
Varias Naciones.—Japón.....	77	342 00
China.....	5	6 00
Holanda.....	46	130 00
Hispano América.—Panamá.....	5	9 00
Total.....	1968	4527 00
Cigarrillos		
Estados Unidos.....	25435	87380 00
Francia.....	17	36 00
Reino Unido.....	1877	9015 00
Alemania.....	377	120 00
Varias Naciones.—Holanda.....	61	73 00
Equipaje.....	101	333 00
Hispano América.—Cuba.....	435	2103 00
México.....	3	11 00
Panamá.....	468	1241 00
Centro América.—Salvador.....	228	1066 00
Honduras.....	13	95 00
Total.....	29015	101473 00
Cinematógrafos y accesorios		
Estados Unidos.....	693	2967 00
Reino Unido.....	124	359 00
Alemania.....	493	138 00
Varias Naciones.—Equipaje.....	20	21 00
Total.....	1330	3485 00
Cintas		
Estados Unidos.....	653	13248 00
Francia.....	90	1948 00
Reino Unido.....	526	17744 00
Italia.....	17	176 00
Alemania.....	301	2511 00
Hispano América.—Panamá.....	8	92 00
Centro América.—Nicaragua.....	1	2 00
Total.....	1596	35721 00
Cloroformo		
Estados Unidos.....	198	490 00
Alemania.....	84	54 00
Total.....	282	544 00

ARTICULOS Y PAISES	Kilogramos	Valor en colones
Cobre en láminas		
Estados Unidos.....	16509	12973 00
Reino Unido.....	1023	1118 00
Total.....	17532	14091 00
Cobre (objetos de)		
Estados Unidos.....	871	1307 00
Reino Unido.....	86	239 00
Varias Naciones.—Holanda.....	51	13 00
Total.....	1008	1559 00
Cocaina		
Estados Unidos.....	23	65 00
Francia.....	3	52 00
Reino Unido.....	6	247 00
Alemania.....	60	1152 00
Total.....	92	1516 00
Cocinas eléctricas y accesorios		
Estados Unidos.....	460	1342 00
Francia.....	208	770 00
Alemania.....	252	140 00
Total.....	920	2252 00
Cocinas de hierro y accesorios		
Estados Unidos.....	22848	14734 00
Francia.....	612	400 00
Reino Unido.....	7863	3694 00
Italia.....	200	65 00
Alemania.....	1091	64 00
Varias Naciones.—Equipaje.....	259	107 00
Hispano América.—Panamá.....	2182	1660 00
Total.....	35055	20724 00
Cognac		
Estados Unidos.....	96	107 00
Francia.....	7490	13074 00
Reino Unido.....	121	458 00
España.....	4155	3810 00
Alemania.....	3	56 00
Varias Naciones.—Holanda.....	532	488 00
Total.....	12397	17993 00

ARTICULOS Y PAISES	Kilogramos	Valor en colones
Cola		
Estados Unidos.....	3535	2769 00
Francia.....	69	43 00
Reino Unido.....	2894	2053 00
Alemania.....	860	135 00
Bélgica.....	30	31 00
Total.....	7388	5031 00
Colchas		
Estados Unidos.....	2231	8622 00
Francia.....	449	1801 00
Reino Unido.....	732	4524 00
Italia.....	116	299 00
España.....	112	1004 00
Alemania.....	391	1213 00
Varias Naciones.—Holanda.....	227	282 00
Equipaje (Sixaola).....	10	125 00
Hispano América.—Panamá.....	714	1873 00
Centro América.—Honduras.....	1	6 00
Total.....	4983	19749 00
Colchones y almohadas		
Estados Unidos.....	1290	2494 00
Francia.....	164	292 00
Reino Unido.....	220	157 00
Alemania.....	122	475 00
Varias Naciones.—Equipaje.....	244	302 00
Hispano América.—Panamá.....	1119	1516 00
Centro América.—Nicaragua.....	1	4 00
Total.....	3160	5240 00
Colchonetas		
Estados Unidos.....	166	531 00
Francia.....	11	71 00
Reino Unido.....	4	32 00
Alemania.....	9	18 00
Varias Naciones.—Equipaje.....	6	35 00
Hispano América.—Panamá.....	59	172 00
Total.....	255	859 00
Confites y confituras		
Estados Unidos.....	25651	34069 00
Reino Unido.....	4675	5900 00
Pasan.....	30216	39969 00

ARTICULOS Y PAISES	Kilogramos	Valor en colones
Vienen	30216	39969 00
Alemania	140	103 00
Francia	2197	2273 00
España	926	1253 00
Italia	1236	1324 00
Bélgica.....	47	65 00
Varias Naciones.—China.....	18	73 00
Holanda	324	93 00
Equipaje (Sixaola).....	280	348 00
Suiza	817	1441 00
Centro América.—Guatemala.....	7	6 00
Nicaragua	2	4 00
Salvador	9	11 00
Hispano América.—Panamá	1044	1694 00
Total.....	37373	48657 00
Conservas alimenticias		
Estados Unidos.....	22068	13152 00
Francia	6719	7880 00
Reino Unido.....	139	295 00
Italia	2514	2483 00
España	4297	2902 00
Alemania	650	146 00
Varias Naciones.—China.....	1727	1830 00
Holanda	124	22 00
Equipaje (Sixaola).....	203	254 00
Hispano América.—México	1	2 00
Panamá	13185	11053 00
Total.....	51627	40019 00
Corbatas		
Estados Unidos.....	748	20290 00
Francia	34	1499 00
Reino Unido.....	156	4541 00
España.....	9	666 00
Alemania	137	1636 00
Varias Naciones.—Equipaje	26	142 00
Hispano América.—Panamá	14	353 00
Centro América.—Nicaragua	1	2 00
Honduras	4	86 00
Total.....	1129	29215 00
Corchos		
Estados Unidos.....	626	1109 00
Reino Unido.....	47	277 00
Pasan	673	1386 00

ARTICULOS Y PAISES	Kilogramos	Valor en colones
Vienen	673	1386 00
España.....	934	1053 00
Alemania	34	16 00
Total	1641	2455 00
Coronas fúnebres		
Estados Unidos.....	28	323 00
Hispano América.—Panamá	59	49 00
Total.....	87	372 00
Corsets		
Estados Unidos	2133	15482 00
Francia	76	514 00
Reino Unido.....	101	591 00
España	65	307 00
Alemania	33	105 00
Varias Naciones.—Equipaje	1	26 00
Hispano América.—Panamá	2	11 00
Total.....	2411	17036 00
Cortinas		
Estados Unidos.....	1058	3511 00
Francia.....	41	355 00
Reino Unido.....	582	6439 00
España.....	6	114 00
Alemania	46	961 00
Varias Naciones.—Equipaje	60	88 00
Hispano América.—Panamá	7	24 00
Centro América.—Guatemala	1	2 00
Total.....	1801	11494 00
Cotín		
Estados Unidos.....	31357	86346 00
Francia	2	9 00
Reino Unido.....	3152	11091 00
Total.....	34511	97446 00
Crisoles		
Estados Unidos.....	1292	1135 00
Reino Unido.....	70	114 00
Alemania	62	69 00
Hispano América.—Panamá	60	150 00
Total.....	1484	1468 00

ARTICULOS Y PAISES	Kilogramos	Valor en colones
Cristalería		
Estados Unidos.....	17193	12769 00
Francia	299	335 00
Reino Unido.....	61	471 00
Italia	65	65 00
España	1207	1677 00
Alemania	11925	7615 00
Bélgica	795	597 00
Varias Naciones.—Holanda..	742	950 00
Equipaje	169	191 00
Hispano América.—Panamá	232	335 00
Total	32688	25005 00
Cuadros		
Estados Unidos.....	180	811 00
Francia	30	88 00
Reino Unido.. ..	14	196 00
Italia	2	6 00
España	20	39 00
Alemania	456	473 00
Varias Naciones.—Holanda.....	89	43 00
Equipaje.....	47	95 00
Hispano América.—Panamá	1	2 00
Centro América.—Guatemala.....	1	2 00
Total	840	1755 00
Cubiertos de mesa		
Estados Unidos.....	559	2288 00
Francia	207	4657 00
Reino Unido	57	462 00
Italia	110	131 00
Alemania	2855	4775 00
Varias Naciones.—Holanda.....	152	80 00
Equipaje	31	56 00
Hispano América.—México	2	2 00
Panamá	147	619 00
Centro América.—Nicaragua	8	200 00
Total	4128	13270 00
Cuchillas		
Estados Unidos.....	104	219 00
Reino Unido.....	11	176 00
Italia	71	92 00
Alemania	1270	1387 00
Pasan	1456	1874 00

ARTICULOS Y PAISES	Kilogramos	Valor en colones
Vienen	1456	1874 00
Varias Naciones.—Holanda.....	167	256 00
Hispano América.—Panamá	20	118 00
Total.....	1643	2248 00
Cuchillos		
Estados Unidos.....	2566	6671 00
Francia	130	877 00
Reino Unido.....	1120	897 00
Alemania	7308	13001 00
Italia.....	24	21 00
Varias Naciones —China	26	39 00
Hispano América.—Panamá	10	17 00
Total.....	11184	21523 00
Cuellos y puños		
Estados Unidos.....	1532	14644 00
Reino Unido.....	450	5386 00
Italia.....	95	372 00
España.....	22	133 00
Alemania	72	39 00
Hispano América.—Panamá	47	613 00
Total.....	2218	21187 00
Cuerdas instrumentos música		
Estados Unidos.....	32	430 00
Reino Unido.....	5	37 00
Italia.....	3	21 00
España	23	110 00
Alemania	213	598 00
Hispano América.—Panamá	7	45 00
Total	283	1241 00
Cuero en badanas		
Estados Unidos	503	2126 00
Reino Unido	3	54 00
España	69	434 00
Alemania	69	58 00
Total.....	644	2672 00
Cuero en becerros		
Estados Unidos	1888	10608 00
Alemania	72	1101 00
Total	1960	11709 00

ARTICULOS Y PAISES	Kilogramos	Valor en colones
Cuero en correaje		
Estados Unidos.....	3925	26875 00
Francia	14	77 00
Reino Unido	1038	4330 00
España	3	71 00
Alemania	135	211 00
Varias Naciones.—Equipaje	5	19 00
Hispano América.—Panamá	26	417 00
Total.....	5146	32000 00
Cuero curtido indeterminado		
Estados Unidos.....	53327	282278 00
Reino Unido.....	137	654 00
España.....	6	39 00
Alemania	697	178 00
Varias Naciones.—Holanda	482	2507 00
Equipaje	3	24 00
Hispano América.—Colombia.	316	1935 00
Centro América.—Nicaragua.	1	2 00
Total.....	54969	287617 00
Cuero en charol		
Estados Unidos.....	93	606 00
Total	93	606 00
Cuero manufacturado		
Estados Unidos	634	4610 00
Francia	55	759 00
Reino Unido.....	210	2640 00
España.....	53	342 00
Alemania	409	1249 00
Varias Naciones.—Holanda.....	46	43 00
Equipaje.....	5	24 00
Hispano América.—Panamá.....	38	95 00
Centro América.—Guatemala	1	11 00
Total.....	1451	9773 00
Cuero sin curtir		
Estados Unidos.	33	62 00
Varias Naciones.—Equipaje	128	21 00
Total.....	161	83 00

ARTICULOS Y PAISES	Kilogramos	Valor en colones
Cuero en suelas		
Alemania	30	163 00
Total	30	163 00
Champagne		
Francia	6428	10251 00
Reino Unido	985	1322 00
España	258	118 00
Varias Naciones.—Holanda	1284	1681 00
Hispano América.—Panamá	131	537 00
Centro América.—Nicaragua	60	150 00
Total	9146	14059 00
Chivos		
Varias Naciones.—Equipaje	Cab. 4	32 00
Total	Cab. 4	32 00
Chocolate		
Estados Unidos	440	430 00
Reino Unido	317	389 00
Alemania	2	2 00
Varias Naciones.—Equipaje	3	9 00
Hispano América.—Panamá	818	1296 00
Centro América.—Guatemala	50	15 00
Nicaragua	550	168 00
Total	2180	2309 00
Desinfectante		
Estados Unidos	27620	12528 00
Francia	508	213 00
Reino Unido	20811	9727 00
Alemania	2514	381 00
Bélgica	6426	3998 00
Varias Naciones.—Japón	116	230 00
Holanda	636	153 00
Equipaje	1	6 00
Hispano América.—Panamá	453	173 00
Total	59085	27409 00
Dinamita		
Estados Unidos	90707	61636 00
Total	90707	61636 00

ARTICULOS Y PAISES	Kilogramos	Valor en colones
Dril		
Estados Unidos.....	99218	274893 00
Reino Unido.....	12032	55498 00
Francia.....	272	1223 00
Alemania.....	6254	14257 00
Italia.....	6729	13970 00
España.....	3637	10862 00
Bélgica.....	1074	4412 00
Varias Naciones.—Holanda.....	1584	5065 00
Equipaje.....	59	323 00
Hispano América.—Panamá.....	1132	4469 00
Centro América.—Salvador.....	1	9 00
Total.....	131992	384981 00
Drogas		
Estados Unidos.....	4284	8424 00
Francia.....	55	282 00
Reino Unido.....	961	1037 00
Italia.....	697	2101 00
Alemania.....	265	940 00
Bélgica.....	368	414 00
Varias Naciones.—Holanda.....	179	838 00
China.....	10	9 00
Japón.....	272	1022 00
Equipaje.....	64	84 00
Hispano América.—Panamá.....	41	110 00
México.....	6	28 00
Total.....	7202	15289 00
Efectos uso personal		
Estados Unidos.....	630	6495 00
Francia.....	50	125 00
Reino Unido.....	59	598 00
España.....	329	1243 00
Alemania.....	882	54 00
Varias Naciones.—Equipaje.....	818	372 00
Hispano América.—México.....	7	17 00
Panamá.....	69	486 00
Centro América.—Guatemala.....	15	32 00
Nicaragua.....	9	24 00
Salvador.....	1821	1331 00
Total.....	4689	10777 00
Elástico		
Estados Unidos.....	229	1890 00
Francia.....	21	101 00
Pasan.....	250	1991 00

ARTICULOS Y PAISES	Kilogramos	Valor en colones
Vienen	250	1991 00
Reino Unido.....	54	484 00
Alemania	31	290 00
Varias Naciones.—Equipaje	5	2 00
Hispano América.—Panamá	3	26 00
Total	343	2793 00
Emulsión de Scott		
Estados Unidos.....	8312	8658 00
Bélgica.....	34	29 00
Varias Naciones.—Equipaje	1	2 00
Hispano América.—Panamá.....	66	217 00
Total	8413	8906 00
Encajes		
Estados Unidos.....	616	4988 00
Francia	47	1810 00
Reino Unido.....	1248	22080 00
Italia	47	101 00
España	54	6220 00
Alemania	237	2354 00
Varias Naciones.—Equipaje	17	165 00
Hispano América.—Panamá.....	13	123 00
Total	2279	37841 00
Encurtidos		
Estados Unidos.....	4993	3485 00
Francia	43	80 00
Reino Unido.....	14679	7933 00
Italia	23	32 00
España	5691	4154 00
Alemania	225	17 00
Varias Naciones.—China.....	261	140 00
Equipaje.....	59	45 00
Hispano América.—Panamá	2	4 00
Total	25976	15890 00
Envases		
Estados Unidos	9	21 00
Francia	106	71 00
Bélgica.....	107	147 00
Hispano América.—Panamá	143	13 00
Total	365	252 00

ARTICULOS Y PAISES	Kilogramos	Valor en colones
Equipaje		
Estados Unidos.....	16873	42736 00
Francia	367	161 00
Reino Unido	383	114 00
España.....	1549	1137 00
Alemania.....	117	123 00
Varias Naciones.—Equipaje	203	215 00
Hispano América.—Cuba.....	784	1804 00
Ecuador	245	526 00
Colombia.....	943	2027 00
Venezuela	65	215 00
Panamá.....	8795	11870 00
Centro América —Guatemala.....	172	370 00
Nicaragua	874	1273 00
Salvador	87	236 00
Total.....	31457	62807 00
Escaleras		
Estados Unidos.....	67	116 00
Reino Unido.....	107	97 00
Hispano América.—Panamá	59	45 00
Total.....	233	258 00
Escobas y accesorios		
Estados Unidos.....	6281	7519 00
Reino Unido	1484	1984 00
Alemania	416	24 00
Hispano América.—Panamá	207	357 00
Total.....	8388	9884 00
Escupideras		
Estados Unidos	28	69 00
Total.....	28	69 00
Esencias (extractos)		
Estados Unidos.....	3759	7701 00
Francia	109	318 00
Reino Unido.....	1716	5983 00
Alemania	1143	1802 00
Varias Naciones.—Holanda.....	254	428 00
Equipaje	2	17 00
Hispano América.—Panamá	116	346 00
Total.....	7099	16595 00

ARTICULOS Y PAISES	Kilogramos	Valor en colones
Especias		
Estados Unidos.....	14701	12296 00
Francia.....	23	24 00
Reino Unido.....	14239	11004 00
España.....	126	267 00
Alemania.....	22	28 00
Bélgica.....	125	100 00
Varias Naciones.—China.....	86	60 00
Hispano América.—Panamá.....	305	671 00
Total.....	29627	24450 00
Especies fiscales		
Estados Unidos.....	4015	24998 00
Francia.....	56	2619 00
Total.....	4071	27617 00
Espejos		
Estados Unidos.....	466	716 00
Francia.....	151	432 00
Reino Unido.....	15	241 00
Italia.....	17	80 00
Alemania.....	1689	1806 00
Varias Naciones.—Holanda.....	384	153 00
Equipaje.....	71	148 00
Hispano América.—Panamá.....	46	134 00
Total.....	2839	3710 00
Esponjas		
Estados Unidos.....	31	363 00
Francia.....	6	17 00
Reino Unido.....	2	45 00
Total.....	39	425 00
Estampas		
Estados Unidos.....	28	131 00
Francia.....	26	51 00
Reino Unido.....	5	30 00
Alemania.....	24	2 00
Total.....	83	214 00
Estaño en láminas		
Estados Unidos.....	68	168 00
Total.....	68	168 00

ARTICULOS Y PAISES	Kilogramos	Valor en colones
Estaño (objetos de)		
Estados Unidos	137	286 00
Reino Unido	414	656 00
Alemania	275	6 00
Total	826	948 00
Estatuas		
Estados Unidos	141	69 00
Francia	118	387 00
Italia	1319	1447 00
España	74	224 00
Alemania	1215	886 00
Varias Naciones.—Holanda	947	11 00
Equipaje	6	54 00
Hispano América.—México	1	11 00
Total	3821	3089 00
Estearina		
Estados Unidos	9956	4758 00
Varias Naciones.—Holanda	1022	165 00
Total	10978	4923 00
Esteras		
Estados Unidos	829	935 00
Varias Naciones.—Japón	490	940 00
Total	1319	1875 00
Estopa para máquina		
Estados Unidos	13768	8656 00
Reino Unido	477	228 00
Alemania	10	2 00
Hispano América —Panamá	183	114 00
Total	14438	9000 00
Eter		
Estados Unidos	2262	1815 00
Francia	52	103 00
Reino Unido	29	58 00
Bélgica	9	12 00
Total	2352	1988 00

ARTICULOS Y PAISES	Kilogramos	Valor en colones
Excusados y accesorios		
Estados Unidos	22393	18776 00
Reino Unido	69	88 00
Alemania.....	6754	237 00
Hispano América.—Panamá.....	386	361 00
Total	29602	19462 00
Extintidores de fuego		
Estados Unidos.....	1718	3401 00
Alemania	9	2 00
Hispano América.—Panamá	88	163 00
Total	1815	3566 00
Extracto de carne		
Estados Unidos.....	157	757 00
Francia	2	17 00
Reino Unido	30	204 00
Italia	12	49 00
Alemania	5	43 00
Total	206	1070 00
Faroles de metal		
Estados Unidos.....	2	9 00
Alemania	118	58 00
Total	120	67 00
Faroles (otras clases)		
Alemania	31	2 00
Total	31	2 00
Faroles de papel		
Alemania	160	26 00
Total	160	26 00
Felpudos		
Estados Unidos.....	255	297 00
Francia	172	609 00
Reino Unido	161	342 00
España	101	133 00
Varias Naciones.—Equipaje	22	43 00
Hispano América.—Panamá	41	49 00
Total	752	1473 00

ARTICULOS Y PAISES	Kilogramos	Valor en colones
Ferretería		
Estados Unidos.....	31569	37644 00
Francia	22	24 00
Reino Unido.....	2485	4362 00
Italia	3	2 00
España	72	314 00
Alemania	8837	4784 00
Varias Naciones.—Japón.....	378	697 00
Holanda	136	79 00
Equipaje.....	71	166 00
Hispano América.—Colombia.....	6	47 00
Panamá	1629	2789 00
Total.....	45208	50908 00
Fideos y pastas alimenticias		
Estados Unidos	3020	2025 00
Reino Unido	241	82 00
Italia.....	620	90 00
Varias Naciones.—China	963	768 00
Equipaje.....	36	19 00
Hispano América.—Panamá.....	1931	1376 00
Total	6811	4360 00
Filtros y accesorios		
Estados Unidos.....	1448	2661 00
Reino Unido.....	62	112 00
Italia	133	258 00
Alemania	76	15 00
Bélgica	3	20 00
Hispano América.—Panamá.....	90	107 00
Total.....	1812	3173 00
Flores artificiales		
Estados Unidos.....	75	484 00
Francia	144	1325 00
Reino Unido.....	184	1922 00
Italia	3	82 00
Alemania.....	211	572 00
España.....	2	47 00
Hispano América.—Panamá.....	45	105 00
Varias Naciones.—Equipaje.....	11	14 00
Total.....	675	4551 00

ARTICULOS Y PAISES	Kilogramos	Valor en colones
Fonógrafos y accesorios		
Estados Unidos.....	35543	95574 00
Reino Unido.....	138	383 00
Alemania.....	1073	103 00
España.....	4	101 00
Varias Naciones.—Equipaje.....	107	198 00
Hispano América.—Panamá.....	256	959 00
Total.....	37121	97318 00
Forraje		
Estados Unidos.....	4721	640 00
Total.....	4721	640 00
Fosfatina		
Francia.....	560	551 00
Alemania.....	19	40 00
Varias Naciones.—Holanda.....	148	122 00
Total.....	727	713 00
Fósforos		
Varias Naciones.—Japón.....	7086	8299 00
Suecia.....	62167	25323 00
Holanda.....	66954	43944 00
Total.....	136207	77566 00
Fotografías (retratos)		
Estados Unidos.....	154	1002 00
Reino Unido.....	1	9 00
Italia.....	9	116 00
España.....	18	41 00
Alemania.....	260	75 00
Varias Naciones.—Equipaje.....	53	191 00
Hispano América.—Panamá.....	1	2 00
Total.....	496	1436 00
Fraguas		
Estados Unidos.....	523	335 00
Hispano América.—Panamá.....	65	47 00
Total.....	588	382 00
Franela algodón		
Estados Unidos.....	3874	12724 00
Reino Unido.....	659	4175 00
Pasan.....	4533	16899 00

ARTICULOS Y PAISES	Kilogramos	Valor en colones
Vienen	4533	16899 00
Alemania	13	180 00
Varias Naciones.—Equipaje	1	2 00
Hispano América.—Panamá	71	583 00
Total	4618	17664 00
Franela de lana		
Estados Unidos	375	987 00
Francia	25	507 00
Reino Unido	1275	7641 00
Alemania	177	217 00
Varias Naciones.—Equipaje	9	49 00
Hispano América.—Panamá	67	727 00
Total	1928	10128 00
Frascos de vidrio		
Estados Unidos	16385	8658 00
Francia	933	213 00
Alemania	10832	1088 00
Bélgica	4284	2278 00
Varias Naciones.—Holanda	798	236 00
Total	33232	12473 00
Frazadas		
Estados Unidos	27900	89792 00
Francia	992	2655 00
Reino Unido	30003	99812 00
España	4160	12386 00
Alemania	9844	21754 00
Bélgica	2460	4437 00
Varias Naciones.—Japón	144	393 00
Holanda	1644	2122 00
Equipaje	17	103 00
Hispano América.—Panamá	772	3735 00
Centro América — Guatemala	2	26 00
Total	77938	237215 00
Frijoles		
Estados Unidos	3167	1748 00
Reino Unido	2002	639 00
Alemania	38	107 00
Varias Naciones.—China	344	166 00
Equipaje	999	385 00
Hispano América.—Panamá	8153	3661 00
Centro América.—Nicaragua	5807	836 00
Total	20510	7542 00

ARTICULOS Y PAISES	Kilogramos	Valor en colones
Frutas conservadas		
Estados Unidos.....	5234	4494 00
Francia.....	1175	1438 00
Reino Unido.....	36	49 00
España.....	733	1062 00
Varias Naciones.—China.....	852	604 00
Equipaje.....	10	13 00
Hispano América.—Panamá.....	362	408 00
Total.....	8402	8068 00
Frutas frescas		
Estados Unidos.....	12381	4109 00
Varias Naciones.—China.....	384	114 00
Equipaje.....	65017	19006 00
Hispano América.—Panamá.....	13693	3173 00
Total.....	91475	26402 00
Frutas secas		
Estados Unidos.....	21137	15716 00
Francia.....	2663	1997 00
Reino Unido.....	1721	3636 00
Italia.....	3	2 00
España.....	9071	6570 00
Varias Naciones.—China.....	782	1047 00
Equipaje.....	22	39 00
Hispano América.—México.....	3	2 00
Panamá.....	3703	1679 00
Centro América.—Nicaragua.....	32000	3483 00
Total.....	71105	34171 00
Fuegos artificiales		
Estados Unidos.....	122	223 00
Varias Naciones.—China.....	917	1281 00
Hispano América.—Panamá.....	91	82 00
Total.....	1130	1586 00
Fulminantes		
Estados Unidos.....	1467	7751 00
Alemania.....	13	2 00
Total.....	1480	7753 00
Galones		
Estados Unidos.....	2	65 00
Francia.....	11	13 00
Pasan.....	13	78 00

ARTICULOS Y PAISES	Kilogramos	Valor en colones
Vienen.....	13	78 00
Reino Unido.....	6	161 00
Alemania.....	50	135 00
Total.....	69	374 00
Gallarcina		
Francia.....	6	34 00
Alemania.....	13	9 00
Total.....	19	43 00
Galletas		
Estados Unidos.....	42869	25688 00
Francia.....	519	993 00
Reino Unido.....	21412	16705 00
España.....	143	346 00
Alemania.....	716	80 00
Varias Naciones.—China.....	23	28 00
Equipaje.....	116	95 00
Hispano América.—Panamá.....	7641	9559 00
Total.....	73439	53494 00
Garrafas y garrafones		
Estados Unidos.....	71	75 00
Reino Unido.....	58	172 00
Alemania.....	1045	163 00
Varias Naciones.—Holanda.....	615	282 00
Total.....	1789	692 00
Gasas algodón (para vestido)		
Estados Unidos.....	3652	21401 00
Francia.....	37	458 00
Reino Unido.....	3426	26679 00
Italia.....	240	2440 00
Alemania.....	2	2 00
Varias Naciones.—Equipaje.....	6	4 00
Total.....	7363	50984 00
Gas carbónico		
Estados Unidos.....	7464	1477 00
Reino Unido.....	3298	935 00
Alemania.....	10642	292 00
Varias Naciones.—Holanda.....	5343	724 00
Total.....	26747	3428 00

ARTICULOS Y PAISES	Kilogramos	Valor en colones
Gasolina		
Estados Unidos	267092	57757 00
Hispano América.—Perú	390951	96610 00
Panamá	22123	10978 00
Varias Naciones.—Equipaje	767	404 00
Total	680933	165749 00
Gelatina		
Estados Unidos	369	763 00
Reino Unido	155	649 00
Alemania	283	757 00
Italia	22	32 00
Bélgica	87	178 00
Varias Naciones.—Holanda	295	88 00
Hispano América.—Panamá	84	75 00
Total	1295	2542 00
Género algodón para manteles y servilletas		
Estados Unidos	2619	12238 00
Francia	44	77 00
Reino Unido	157	1068 00
Alemania	107	198 00
España	74	34 00
Italia	33	138 00
Varias Naciones.—Holanda	67	215 00
Total	3101	13968 00
Género algodón para sábanas		
Estados Unidos	5900	19148 00
Francia	236	785 00
Reino Unido	1384	4046 00
España	58	239 00
Italia	33	140 00
Varias Naciones.—Equipaje	5	6 00
Hispano América.—Panamá	25	140 00
Total	7641	24504 00
Género imitación cuero		
Estados Unidos	360	1627 00
Reino Unido	34	161 00
Total	394	1788 00

ARTICULOS Y PAISES	Kilogramos	Valor en colones
Ginebra		
Estados Unidos	105	185 00
Francia	108	144 00
Reino Unido	2314	1862 00
España	47	30 00
Varias Naciones.—Holanda	477	82 00
Equipaje	20	17 00
Centro América.—Nicaragua	21	43 00
Total	3092	2363 00
Ginger Ale		
Estados Unidos.....	7311	1767 00
Reino Unido.....	1227	273 00
Total.....	8538	2040 00
Glicerina		
Estados Unidos	1145	1086 00
Francia	13	11 00
Reino Unido	1230	1189 00
Alemania	223	90 00
Bélgica	134	135 00
Total	2745	2511 00
Goma arábica		
Estados Unidos	985	1251 00
Francia.....	9	26 00
Reino Unido	69	172 00
Italia	65	73 00
Alemania	119	22 00
Bélgica	133	129 00
Total.....	1380	1673 00
Gorras algodón		
Estados Unidos	84	684 00
Reino Unido	176	1180 00
Varias Naciones.—Equipaje	6	52 00
Hispano América.—Panamá.....	2	22 00
Total.....	268	1938 00
Gorras hule		
Estados Unidos	51	458 00
Alemania.....	1	6 00
Hispano América.—Panamá.....	1	2 00
Total.....	53	466 00

ARTICULOS Y PAISES	Kilogramos	Valor en coíones
Gorras de lana		
Estados Unidos.....	187	1658 00
Reino Unido.....	159	770 00
España.....	23	174 00
Alemania.....	24	114 00
Varias Naciones.—Equipaje.....	2	13 00
Hispano América.—Panamá.....	20	295 00
Total.....	415	3024 00
Gorras de seda		
Reino Unido.....	8	131 00
Total.....	8	131 00
Grafófonos y accesorios		
Estados Unidos.....	176	860 00
Total.....	176	860 00
Grapas para alambre cercas		
Estados Unidos.....	65077	12825 00
Reino Unido.....	148	80 00
Hispano América.—Panamá.....	638	221 00
Total.....	65863	13126 00
Grasa lubricante		
Estados Unidos.....	25374	11393 00
Reino Unido.....	4	4 00
Alemania.....	128	2 00
Hispano América.—Panamá.....	173	119 00
Total.....	25679	11518 00
Grasa para pisos		
Estados Unidos.....	15516	17023 00
Alemania.....	440	26 00
Italia.....	63	230 00
Hispano América.—Panamá.....	139	159 00
Total.....	16158	17438 00
Guantes cuero		
Estados Unidos.....	13	226 00
Francia.....	3	17 00
Reino Unido.....	4	49 00
Varias Naciones.—Equipaje.....	5	54 00
Total.....	25	346 00

ARTICULOS Y PAISES	Kilogramos	Valor en colones
Guantes hule		
Estados Unidos.....	153	813 00
Reino Unido.....	1	2 00
Total.....	154	815 00
Guantes piel		
Estados Unidos.....	138	256 00
Francia.....	5	301 00
Reino Unido.....	25	729 00
Alemania.....	10	97 00
Total.....	178	1383 00
Guantes tejidos		
Estados Unidos.....	58	428 00
Reino Unido.....	6	189 00
Hispano América.—Panamá.....	1	9 00
Total.....	65	626 00
Guisantes		
Estados Unidos.....	10374	5175 00
Reino Unido.....	346	262 00
Italia.....	93	105 00
España.....	2804	6677 00
Hispano América.—Panamá.....	52	41 00
Total.....	13669	7260 00
Hachas		
Estados Unidos.....	15195	15822 00
Alemania.....	2022	1361 00
Varias Naciones.—Holanda.....	125	91 00
Hispano América.—Panamá.....	709	707 00
Total.....	18051	17981 00
Hamacas		
Estados Unidos.....	126	228 00
Varias Naciones.—Equipaje.....	27	86 00
Hispano América.—Ecuador.....	43	129 00
Panamá.....	8	43 00
Centro América.—Nicaragua.....	27	22 00
Total.....	231	508 00

ARTICULOS Y PAISES	Kilogramos	Valor en colones
Harina de arroz		
Estados Unidos.....	226	172 00
Varias Naciones.—China.....	205	110 00
Total	431	282 00
Harina lacteada		
Estados Unidos.....	2217	3105 00
Francia.....	11	17 00
Reino Unido.....	52	88 00
Total	2280	3210 00
Harina de maíz		
Estados Unidos.....	5567	1737 00
Reino Unido.....	23	9 00
Hispano América.—Panamá.....	9890	3371 00
Total	15480	5117 00
Harina otros cereales		
Estados Unidos.....	8475	6785 00
Francia.....	213	626 00
Reino Unido.....	10680	9292 00
Alemania.....	108	71 00
Varias Naciones.—China.....	34	15 00
Equipaje.....	1	4 00
Hispano América.—Panamá.....	101	129 00
Total	19612	16922 00
Harina de trigo		
Estados Unidos.....	8462891	1512934 00
Reino Unido.....	23296	4846 00
Varias Naciones.—China.....	16	2 00
Equipaje.....	1769	800 00
Hispano América.—Panamá.....	172015	60598 00
Total	8659987	1579180 00
Heno		
Estados Unidos.....	9500	795 00
Total	9500	795 00

ARTICULOS Y PAISES	Kilogramos	Valor en colones
Herraduras		
Estados Unidos.....	40506	12191 00
Reino Unido	972	94 00
Hispano América.—Panamá.....	682	269 00
Total	42160	12554 00
Herramientas		
Estados Unidos.....	58367	65098 00
Francia	99	170 00
Reino Unido.....	1760	3874 00
Italia	4	2 00
España.....	91	226 00
Alemania	7595	2331 00
Varias Naciones.—Holanda	1699	267 00
Equipaje	39	60 00
Hispano América.—Panamá	5301	6990 00
Centro América.—Nicaragua	61	131 00
Salvador	1	2 00
Total	75017	79151 00
Hierro en barras		
Estados Unidos.....	95073	15261 00
Reino Unido	23351	2187 00
Hispano América.—Panamá.....	804	236 00
Total.....	119228	17684 00
Hierro cañería		
Estados Unidos	108684	42772 00
Reino Unido	14331	9570 00
Alemania	9	15 00
Hispano América.—Panamá.....	5026	2440 00
Total.....	128050	54797 00
Hierro en clavos, etc.		
Estados Unidos	357901	102076 00
Francia	128	82 00
Reino Unido	5072	5762 00
Alemania.....	23834	1645 00
Varias Naciones.—Holanda.....	16541	2499 00
Equipaje	23	34 00
Hispano América.—Panamá	20534	7435 00
Total.....	424033	119533 00

ARTICULOS Y PAISES	Kilogramos	Valor en colones
Hierro construcción		
Estados Unidos	40628	9911 00
Reino Unido.....	913	285 00
Alemania	118541	948 00
Hispano América.—Panamá	105993	34080 00
Total	266075	45224 00
Hierro en lingotes		
Estados Unidos	31047	2010 00
Hispano América.—Panamá.....	12	19 00
Total	31059	2029 00
Hierro otras formas		
Estados Unidos.....	19536	6327 00
Reino Unido.....	189	286 00
Italia	116	224 00
Alemania	140	4 00
Hispano América.—Panamá	2997	2298 00
Total	22978	9139 00
Hierro uso doméstico		
Estados Unidos.....	31784	22214 00
Francia	92	174 00
Reino Unido.....	38567	23616 00
Alemania.....	44158	15114 00
Bélgica.....	528	406 00
Varias Naciones.—Japón.....	486	565 00
Dinamarca.....	173	325 00
Holanda	2624	1045 00
Equipaje	227	228 00
Hispano América.—Panamá.....	3424	6964 00
Total	122063	70651 00
Hierro en varillas		
Estados Unidos.....	2159	327 00
Total	2159	327 00
Hilo de algodón		
Estados Unidos.....	3051	12836 00
Francia	94	559 00
Reino Unido.....	8909	69623 00
Pasan	12054	83018 00

ARTICULOS Y PAISES	Kilogramos	Valor en colones
Vienen	12054	83018 00
Italia.....	64	58 00
España.....	28	88 00
Alemania	486	821 00
Varias Naciones.—Equipaje.....	1	2 00
Hispano América.—Panamá.....	233	1987 00
Centro América.—Nicaragua.....	1	4 00
Total.....	12867	85978 00
Hilaza de algodón		
Estados Unidos.....	25245	38427 00
Hispano América.—Colombia.....	423	1720 00
Total.....	25668	40147 00
Hilo de cáñamo		
Estados Unidos.....	5728	10956 00
Reino Unido.....	2794	4958 00
Italia.....	2766	4668 00
España.....	144	307 00
Alemania	2548	1701 00
Varias Naciones.—Holanda.....	236	34 00
Hispano América.—Colombia.....	33	129 00
Panamá.....	21	30 00
Total.....	14270	22783 00
Hilo de lana		
Estados Unidos.....	1777	12119 00
Francia.....	119	628 00
Reino Unido	235	1069 00
España.....	72	991 00
Alemania	490	1877 00
Hispano América.—Pauamá.....	1	2 00
Total.....	2694	16686 00
Hilo de lino		
Estados Unidos.....	20	161 00
Total.....	20	161 00
Hilo de seda		
Estados Unidos.....	97	2789 00
Francia.....	10	142 00
Reino Unido.....	203	3466 00
Pasan.....	310	6397 00

ARTICULOS Y PAISES	Kilogramos	Valor en colones
Vienen.....	310	6397 00
Italia	10	174 00
España	3	75 00
Alemania	44	968 00
Hispano América.—Panamá.....	4	11 00
Total	371	7625 00
Hojalata en láminas		
Estados Unidos	3828	1516 00
Reino Unido	816	205 00
Hispano América.—Panamá.....	1	2 00
Total.....	4645	1723 00
Hojalata manufactuada		
Estados Unidos	40009	23035 00
Francia	163	447 00
Reino Unido	556	854 00
Alemania	2164	636 00
Bélgica	202	198 00
Varias Naciones.—Holanda.....	11	4 00
Equipaje.....	13	19 00
Hispano América.—Panamá	644	1483 00
Total	43762	26676 00
Huevos		
Estados Unidos.....	5	4 00
Hispano América.—Panamá.....	5	6 00
Total.....	10	10 00
Hule en fajas		
Estados Unidos	2243	8422 00
Reino Unido	1028	2668 00
Alemania.....	15	15 00
Total.....	3286	11105 00
Hule en flechas		
Estados Unidos.....	27	95 00
Alemania.....	7	2 00
Total.....	34	97 00

ARTICULOS Y PAISES	Kilogramos	Valor en colones
Hule en mangueras		
Estados Unidos	4292	8750 00
Reino Unido.....	38	293 00
Alemania.....	4	2 00
Hispano América.—Panamá	36	52 00
Total.....	4370	9097 00
Hule manufacturado		
Estados Unidos.....	1872	10006 00
Francia	195	1159 00
Reino Unido	1012	3102 00
Italia	28	37 00
Alemania	1067	3027 00
Bélgica.....	103	284 00
Varias Naciones.—Equipaje	4	9 00
Hispano América.—Panamá.....	4	36 00
Total	4285	17660 00
Impresos		
Estados Unidos.....	28928	48867 00
Francia	505	512 00
Reino Unido.....	2251	4149 00
Italia	1033	43 00
España.....	234	578 00
Alemania	1901	434 00
Bélgica.....	170	17 00
Varias Naciones.—Holanda.....	1084	256 00
Equipaje	4117	2398 00
Hispano América.—Cuba	291	381 00
Colombia	19	2 00
Venezuela	62	86 00
Panamá	2957	4195 00
Centro América.—Guatemala.....	26	36 00
Nicaragua	224	153 00
Salvador	96	269 00
Honduras	3	2 00
Total	43901	62378 00
Impermeables		
Estados Unidos.....	232	443 00
Reino Unido	4	22 00
Alemania	2	2 00
Total.....	238	467 00

ARTICULOS Y PAISES	Kilogramos	Valor en colones
Instrumentos científicos		
Estados Unidos.....	450	3180 00
Francia.....	112	995 00
Reino Unido.....	466	2230 00
Alemania.....	358	439 00
Hispano América.—Panamá.....	188	320 00
Total.....	1574	7164 00
Instrumentos cirugía		
Estados Unidos.....	806	6708 00
Francia.....	551	3163 00
Reino Unido.....	169	2227 00
España.....	234	634 00
Alemania.....	28	191 00
Total.....	1788	12923 00
Instrumentos música		
Estados Unidos.....	394	2043 00
Reino Unido.....	56	421 00
Italia.....	14	172 00
Alemania.....	1272	899 00
Varias Naciones.—China.....	24	123 00
Holanda.....	141	163 00
Equipaje —Hispano América.....	3	13 00
Colombia.....	5	28 00
Total.....	1909	3862 00
Inyecciones		
Estados Unidos.....	554	4025 00
Francia.....	420	2932 00
Reino Unido.....	204	1572 00
Italia.....	24	131 00
España.....	58	484 00
Alemania.....	1167	7289 00
Bélgica.....	3	24 00
Varias Naciones.—Equipaje.....	1	4 00
Centro América.—Nicaragua.....	13	11 00
Total.....	2444	16472 00
Jabón fino		
Estados Unidos.....	6712	14639 00
Francia.....	403	1316 00
Reino Unido.....	6139	9677 00
Pasan.....	13254	25432 00

ARTICULOS Y PAISES	Kilogramos	Valor en cóloones
Vienen.....	13254	25432 00
Italia	194	333 00
España	352	1838 00
Alemania	1795	3532 00
Varias Naciones.—Equipaje.....	35	86 00
Hispano América.—Panamá	94	329 00
Total.	15724	31750 00
Jabón medicinal		
Estados Unidos.....	4601	10784 00
Francia	10	247 00
Reino Unido.....	460	750 00
Alemania	112	342 00
Varias Naciones.—Equipaje	2	4 00
Hispano América.—Panamá	164	428 00
Total	5349	12555 00
Jabón ordinario		
Estados Unidos.....	12366	7127 00
Reino Unido	95974	47534 00
Varias Naciones.—Equipaje	81	32 00
Hispano América.—Panamá	12045	9264 00
Total	120466	63957 00
Jabón perlina		
Estados Unidos.....	2845	1011 00
Reino Unido.....	1	2 00
Hispano América.—Panamá	5	2 00
Total	2851	1015 00
Jabón sapolio		
Estados Unidos.....	7715	4640 00
Reino Unido.....	531	783 00
Hispano América.—Panamá	1	2 00
Total	8247	5425 00
Jamones		
Estados Unidos.....	19123	23996 00
Reino Unido	1168	1825 00
España.....	425	1066 00
Varias Naciones.—Equipaje.....	51	45 00
Hispano América.—Panamá	507	694 00
Total	21274	27626 00

ARTICULOS Y PAISES	Kilogramos	Valor en colones
Jarabes y siropes		
Estados Unidos	40	90 00
Francia	9	34 00
Italia	45	32 00
Hispano América.—Panamá.....	250	312 00
Total.....	344	468 00
Jarcia		
Estados Unidos.....	56674	45883 00
Alemania	516	24 00
Varias Naciones.—Equipaje.....	4	2 00
Hispano América.—Panamá.....	2991	2735 00
Total.....	60185	48644 00
Jaulas		
Estados Unidos.....	15	30 00
Alemania	5	2 00
Total.....	20	32 00
Joyería enchapada		
Estados Unidos	25	628 00
Francia	2	75 00
Alemania.....	11	667 00
Varias Naciones.—Equipaje	10	39 00
Total	48	1409 00
Joyería falsa		
Estados Unidos.....	518	12262 00
Francia	5	9 00
Reino Unido	27	636 00
Italia	24	252 00
España.....	11	138 00
Alemania	896	4719 00
Varias Naciones.—Equipaje	49	550 00
Hispano América —Panamá.....	9	26 00
Total.....	1539	18592 00
Juegos de sociedad		
Estados Unidos	541	2028 00
Francia	20	217 00
Reino Unido.....	15	138 00
Pasan.....	576	2383 00

ARTICULOS Y PAISES	Kilogramos	Valor en colones
Vienen.....	576	2383 00
España.....	104	168 00
Alemania.....	60	4 00
Varias Naciones.—China.....	6	4 00
Equipaje.....	4	9 00
Hispano América.—Panamá.....	1	2 00
Total.....	751	2570 00
Juegos de sport		
Estados Unidos.....	415	2294 00
Francia.....	8	52 00
Reino Unido.....	511	3180 00
España.....	192	170 00
Alemania.....	91	254 00
Varias Naciones.—Japón.....	61	430 00
Hispano América.—Panamá.....	19	247 00
Total.....	1297	6627 00
Juguetes		
Estados Unidos.....	4262	13433 00
Francia.....	266	1071 00
Reino Unido.....	475	2806 00
Italia.....	10	6 00
España.....	301	456 00
Alemania.....	23779	38167 00
Varias Naciones.—Japón.....	250	1342 00
Holanda.....	1064	651 00
Equipaje.....	620	1430 00
Hispano América.—Panamá.....	228	576 00
Centro América — Guatemala.....	22	36 00
Nicaragua.....	3	9 00
Salvador.....	7	6 00
Honduras.....	1	4 00
Total.....	31288	59993 00
Junco		
Estados Unidos.....	74	178 00
Alemania.....	12	19 00
Total.....	86	197 00
Kola		
Estados Unidos.....	88	495 00
Reino Unido.....	2071	727 00
Alemania.....	1230	224 00
Total.....	3389	1446 00

ARTICULOS Y PAISES	Kilogramos	Valor en colones
Ladrillos construcción		
Estados Unidos.....	95203	5818 00
Francia.....	131	21 00
España.....	12320	2002 00
Alemania.....	859	22 00
Total.....	108513	7863 00
Ladrillos para limpiar cubiertos		
Estados Unidos.....	97	43 00
Reino Unido.....	458	159 00
Hispano América.—Panamá.....	26	13 00
Total.....	581	215 00
Ladrillos mosaicos		
Estados Unidos.....	459	277 00
Francia.....	2294	589 00
Reino Unido.....	8	153 00
España.....	250	84 00
Alemania.....	1034	15 00
Total.....	4045	1118 00
Lámparas y accesorios		
Estados Unidos.....	12364	21997 00
Reino Unido.....	50	129 00
Alemania.....	3792	4575 00
Varias Naciones.—Holanda.....	810	129 00
Equipaje.....	140	217 00
Hispano América.—Panamá.....	724	1757 00
Total.....	17880	28804 00
Latón en láminas		
Estados Unidos.....	1167	1079 00
Reino Unido.....	410	213 00
Alemania.....	33	41 00
Total.....	1610	1333 00
Latón (objetos de)		
Estados Unidos.....	803	1056 00
Francia.....	14	30 00
Reino Unido.....	150	280 00
Alemania.....	339	350 00
Total.....	1306	1716 00

ARTICULOS Y PAISES	Kilogramos	Valor en colones
Lavatorios y accesorios		
Estados Unidos.....	6273	6751 00
Reino Unido.....	1398	2681 00
Hispano América.—Panamá.....	341	346 00
Total.....	8012	9778 00
Leche condensada		
Estados Unidos	134721	83452 00
Reino Unido	3434	2367 00
Varias Naciones.—Holanda.....	2664	759 00
Equipaje	202	178 00
Hispano América.—Panamá	24017	21668 00
Total	165038	108424 00
Leche esterilizada		
Estados Unidos.....	1589	649 00
Equipaje.....	56	49 00
Hispano América.—Panamá.....	10957	8512 00
Total.....	12602	9210 00
Leche malteada		
Estados Unidos	2933	3457 00
Hispano América.—Panamá.....	101	187 00
Total	3034	3644 00
Leche otras clases		
Estados Unidos.....	24132	11694 00
Varias Naciones.—Dinamarca	151	118 00
Equipaje.....	75	84 00
Hispano América.—Panamá	80	49 00
Total.....	24438	11945 00
Leche en polvo		
Estados Unidos.....	446	363 00
Reino Unido.....	331	645 00
Total.....	777	1008 00
Legumbres		
Estados Unidos.....	1647	1124 00
Francia	141	148 00
Italia.....	279	97 00
Pasan.....	2066	1369 00

ARTICULOS Y PAISES	Kilogramos	Valor en colones
Vienen	2067	1369 00
España.....	423	193 00
Varias Naciones.—China.....	2051	2722 00
Holanda	126	65 00
Equipaje	41	19 00
Hispano América.—Panamá	1731	924 00
Total.....	6439	5292 00
Lentes (anteojos)		
Estados Unidos.....	383	8262 00
Reino Unido	3	37 00
Alemania	56	630 00
Varias Naciones.—Equipaje.....	8	9 00
Total.....	450	8938 00
Levadura		
Estados Unidos.....	15942	23603 00
Reino Unido	36	148 00
Alemania	73	135 00
Varias Naciones.—Equipaje.....	14	45 00
Hispano América.—Panamá	2582	5848 00
Total	18647	29779 00
Libros en blanco		
Estados Unidos.....	6724	14620 00
Francia	48	67 00
Reino Unido.....	1399	8398 00
España.....	40	168 00
Alemania	7339	3872 00
Varias Naciones.—China.....	72	185 00
Holanda	432	221 00
Hispano América.—Panamá.....	103	295 00
Total.....	16157	27826 00
Libros impresos		
Estados Unidos.....	4047	11483 00
Francia	934	1997 00
Reino Unido	1235	1408 00
Italia	22	13 00
España.....	3252	6833 00
Alemania	1124	703 00
Varias Naciones — China	5	9 00
Holanda	678	22 00
Pasan.....	11297	22468 00

ARTICULOS Y PAISES	Kilogramos	Valor en colones
Vienen	11297	22468 00
Equipaje	664	477 00
Hispano América.—Cuba	210	22 00
México.	39	559 00
Colombia	12	200 00
Panamá	113	245 00
Centro América.—Nicaragua.....	58	135 00
Total.....	12393	24106 00
Licores y mistelas		
Francia.	1762	2997 00
Reino Unido	584	591 00
Alemania.....	33	22 00
Italia	118	172 00
España	61	209 00
Varias Naciones.—China	19	62 00
Holanda	1163	905 00
Hispano América.—México	18	17 00
Total.....	3758	4975 00
Lienzo		
Estados Unidos.	49823	155178 00
Francia	159	677 00
Reino Unido.....	19472	72281 00
Alemania	11	58 00
España.....	393	2709 00
Italia.....	12	67 00
Varias Naciones.—Equipaje	17	90 00
Hispano América.—Panamá.	334	2062 00
Total.....	70221	233122 00
Linoleum		
Estados Unidos.....	4513	7549 00
Reino Unido	2631	4072 00
Alemania	284	559 00
Hispano América.—Panamá.....	6	13 00
Total.....	7434	12193 00
Linón		
Reino Unido.....	40	858 00
Total.....	40	858 00

ARTICULOS Y PAISES	Kilogramos	Valor en colones
Linternas		
Estados Unidos	1392	1557 00
Alemania.....	430	65 00
Varias Naciones.—Holanda	85	65 00
Hispano América.—Panamá.	1	15 00
Total.	1908	1702 00
Lisol		
Estados Unidos.....	160	150 00
Reino Unido.....	438	366 00
Alemania.....	450	247 00
Total	1048	763 00
Listerina		
Estados Unidos.	319	611 00
Varias Naciones.—Equipaje.....	1	2 00
Hispano América.—Panamá.....	35	80 00
Total.	355	693 00
Locomotoras y accesorios		
Estados Unidos.....	111968	65203 00
Reino Unido	520	396 00
Alemania	15044	1215 00
Hispano América.—Panamá.....	61	6 00
Total.	127593	66820 00
Lona		
Estados Unidos.....	9971	24637 00
Francia	607	1041 00
Reino Unido	3153	7987 00
Italia	1380	4448 00
España.....	71	933 00
Alemania	301	1701 00
Varias Naciones.—Holanda.....	83	82 00
Equipaje.....	10	9 00
Hispano América.—Panamá.....	1430	3249 00
Total.	17006	44087 00
Loza		
Estados Unidos.....	6330	7411 00
Francia	391	118 00
Reino Unido	42415	38205 00
Pasan.	49146	45734 00

ARTICULOS Y PAISES	Kilogramos	Valor en colones
Loza		
Estados Unidos.....	6330	7411 00
Francia.....	391	118 00
Reino Unido.....	42425	38205 00
Italia.....	41	161 00
Alemania.....	38477	13502 00
Bélgica.....	205	67 00
Varias Naciones.—Japón.....	1744	1148 00
China.....	229	196 00
Holanda.....	653	344 00
Equipaje.....	565	740 00
Hispano América.—Panamá.....	686	1180 00
Total.....	91746	63072 00
Lúpulo		
Estados Unidos.....	3523	3780 00
Reino Unido.....	182	260 00
Alemania.....	405	196 00
Hispano América.—Panamá.....	173	611 00
Total.....	4283	4847 00
Llantas caucho		
Estados Unidos.....	13129	43316 00
Reino Unido.....	33	219 00
Alemania.....	896	1820 00
Hispano América.—Panamá.....	225	768 00
Total.....	14283	46123 00
Llaves niqueladas para cañería		
Estados Unidos.....	2183	6874 00
Reino Unido.....	296	836 00
Alemania.....	113	228 00
Total.....	2592	7938 00
Macetas		
Estados Unidos.....	4	11 00
Francia.....	1	9 00
Reino Unido.....	118	299 00
Alemania.....	324	47 00
Total.....	447	366 00

ARTICULOS Y PAISES	Kilogramos	Valor en colones
Machetes		
Estados Unidos	3691	18453 00
Reino Unido	8483	14263 00
Alemania	7918	2395 00
Hispano América.—Panamá.....	1406	5388 00
Varias Naciones.—Equipaje.....	28	71 00
Total.....	24226	40570 00
Madera		
Estados Unidos.....	895950	67400 00
Francia	100	168 00
España.....	116	834 00
Varias Naciones.—Equipaje.....	27	2 00
Hispano América.—Panamá.....	286302	20296 00
Centro América.—Nicaragua.....	1837	161 00
Total.....	1184332	88861 00
Maicena		
Estados Unidos.....	27988	25591 00
Reino Unido	30	39 00
Total.....	28018	25630 00
Maíz		
Estados Unidos.....	267631	22809 00
Hispano América.—Panamá.....	17568	1309 00
Total.....	285199	24118 00
Maniqués		
Estados Unidos.....	120	522 00
Reino Unido	196	290 00
Total.....	316	812 00
Manta cruda		
Estados Unidos.....	215633	409979 00
Reino Unido	8451	15476 00
Hispano América.—Cuba	1855	2773 00
Panamá	23	77 00
Total.....	225962	428305 00

ARTICULOS Y PAISES	Kilogramos	Valor en colones
Manta dril		
Estados Unidos.....	4454	9441 00
Reino Unido.....	326	1223 00
España.....	210	2900 00
Hispano América.—Panamá.....	238	1109 00
Total.....	5228	14673 00
Manta lavada		
Estados Unidos.....	8774	14495 00
Hispano América.—Panamá.....	7	41 00
Total.....	8781	14536 00*
Manteca		
Estados Unidos.....	443935	259322 00
Reino Unido.....	1103	1004 00
Varias Naciones.—Holanda.....	64	32 00
Equipaje.....	7	17 00
Hispano América.—Panamá.....	1630	1133 00
Centro América.—Nicaragua.....	331259	216129 00
Salvador.....	27139	18866 00
Total.....	805137	496503 00
Manteles y servilletas		
Estados Unidos.....	96	1135 00
Francia.....	89	443 00
Reino Unido.....	192	2436 00
España.....	72	634 00
Alemania.....	283	1690 00
Varias Naciones.—Equipaje.....	72	901 00
Hispano América.—Panamá.....	68	243 00
Centro América.—Nicaragua.....	1	2 00
Total.....	873	7484 00
Mantequilla		
Estados Unidos.....	19658	25520 00
Reino Unido.....	1071	1877 00
Varias Naciones.—Equipaje.....	22	37 00
Hispano América.—Panamá.....	2751	7856 00
Total.....	23502	35290 00

ARTICULOS Y PAISES	Kilogramos	Valor en colones
Mantillones		
Estados Unidos.....	208	363 00
Reino Unido.....	9	60 00
Alemania.....	402	49 00
Varias Naciones.—Holanda.....	144	71 00
Hispano América.—Colombia.....	20	430 00
Panamá.....	5	17 00
Centro América.—Guatemala.....	1	22 00
Total.....	789	1012 00
Máquina agricultura y accesorios		
Estados Unidos.....	12829	8465 00
Reino Unido.....	236	195 00
Alemania.....	607	206 00
Total.....	13672	8866 00
Máquina arroz y accesorios		
Estados Unidos.....	538	1355 00
Reino Unido.....	145	307 00
Alemania.....	12793	288 00
Total.....	13476	1950 00
Máquina aserrar y accesorios		
Estados Unidos.....	2199	3504 00
Francia.....	9	211 00
Reino Unido.....	55	505 00
Alemania.....	1229	75 00
Hispano América.—Panamá.....	28	15 00
Total.....	3520	4310 00
Máquina cacao y accesorios		
Estados Unidos.....	31834	24183 00
Reino Unido.....	8210	9028 00
Total.....	40044	33211 00
Máquina café y accesorios		
Estados Unidos.....	13321	18935 00
Reino Unido.....	29364	47171 00
Alemania.....	1495	1023 00
Hispano América.—Panamá.....	8	19 00
Total.....	44188	67148 00

ARTICULOS Y PAISES	Kilogramos	Valor en colones
Máquinas coser y accesorios		
Estados Unidos	55231	61606 00
Reino Unido	481	602 00
España	150	561 00
Alemania	1143	209 00
Varias Naciones.—Equipaje	693	1345 00
Hispano América.—Panamá	326	699 00
Centro América.—Guatemala	7	60 00
Salvador	1	2 00
Total	58032	65084 00
Máquinas escribir y accesorios		
Estados Unidos	4974	32486 00
Francia	34	127 00
Reino Unido	25	133 00
Alemania	718	432 00
Hispano América.—Panamá	123	542 00
Varias Naciones.—Equipaje	80	325 00
Total	5954	34045 00
Máquinas fotografía y accesorios		
Estados Unidos	4991	14932 00
Alemania	271	346 00
Reino Unido	202	1238 00
Francia	4	60 00
España	13	120 00
Panamá	1	19 00
Varias Naciones.—Equipaje	168	381 00
Total	5650	17096 00
Máquinas imprenta y accesorios		
Estados Unidos	3445	7213 00
Reino Unido	214	667 00
Italia	63	19 00
España	3	17 00
Alemania	7125	780 00
Varias Naciones.—Holanda	3684	572 00
Hispano América.—Panamá	3	29 00
Centro América.—Guatemala	2	107 00
Nicaragua	2	13 00
Total	14541	9417 00

ARTICULOS Y PAISES	Kilogramos	Valor en colones
Máquinas industria y accesorios		
Estados Unidos	46894	68983 00
Francia	897	772 00
Reino Unido	2346	5895 00
Italia	1716	1314 00
Alemania	11261	4556 00
España.....	147	617 00
Varias Naciones.—Holanda.....	388	73 00
Equipaje.....	30	22 00
Hispano América.—Panamá.....	8646	881 00
Colombia.....	4752	3771 00
Centro América.—Guatemala	1	17 00
Salvador	6	172 00
Total.....	77084	87073 00
Máquinas ingenio y accesorios		
Estados Unidos	404	1273 00
Reino Unido	7227	6020 00
Alemania.....	48143	95473 00
Varias Naciones.—Holanda.....	17313	3528 00
Equipaje	23	32 00
Total.....	73110	106326 00
Máquinas minería y accesorios		
Estados Unidos.....	53806	63324 00
Total.....	53806	63324 00
Máquinas moler granos y accesorios		
Estados Unidos.....	28701	18944 00
Reino Unido	2480	2060 00
Alemania	1686	445 00
Varias Naciones.—Equipaje	8	4 00
Hispano América.—Panamá.....	271	146 00
Total.....	33146	21599 00
Máquinas picar pasto y accesorios		
Reino Unido.....	2174	1395 00
Total.....	2174	1395 00

ARTICULOS Y PAISES	Kilogramos	Valor en colones
Máquinas recortar zacate y accesorios		
Estados Unidos	1285	1658 00
Alemania	316	327 00
Hispano América.—Panamá.....	345	420 00
Total	1946	2405 00
Marcos		
Estados Unidos	199	393 00
Reino Unido	59	118 00
España	1	67 00
Alemania	5	4 00
Varias Naciones.—Holanda.....	228	138 00
Equipaje.....	2	4 00
Total	494	724 00
Margarina		
Estados Unidos	5276	3769 00
Hispano América.—Panamá.....	731	1197 00
Total	6007	4966 00
Mármol en bruto		
Italia	9315	522 00
Total	9315	522 00
Mármol labrado		
Italia	9015	1101 00
Alemania.....	48	9 00
Total	9063	1110 00
Materiál cambia-vías		
Estados Unidos	667	363 00
Total	667	363 00
Material candelería		
Estados Unidos.....	1740	3511 00
Varias Naciones.—Holanda.....	929	679 00
Total	2669	4190 00

ARTICULOS Y PAISES	Kilogramos	Valor en colones
Material cervecería		
Estados Unidos	97315	17925 00
Francia	21	43 00
Reino Unido	8	19 00
Alemania.....	8	4 00
Total	97352	17991 00
Material cloacas		
Estados Unidos.....	5790	1494 00
Reino Unido	6119	2368 00
Varias Naciones.—Holanda.....	4932	1175 00
Total	16841	5037 00
Material construcción		
Estados Unidos.....	275904	69944 00
Francia	234	52 00
Reino Unido	278	166 00
Italia.....	2566	2991 00
Alemania	51373	3296 00
Varias Naciones.—Dinamarca	101400	4829 00
Hispano América.—Panamá	4546	1716 00
Centro América.—Nicaragua	44	13 00
Total	436345	83007 00
Material dentistería		
Estados Unidos.....	3804	4408 00
Francia	1	11 00
Reino Unido.....	13	135 00
Alemania	237	5018 00
Total	4055	9572 00
Material eléctrico		
Estados Unidos.....	162109	156916 00
Francia	28	8 00
Reino Unido.....	1317	2008 00
Alemania	10934	16108 00
Bélgica	7659	985 00
Varias Naciones.—Holanda	8275	13033 00
Equipaje.....	3	6 00
Hispano América.—Panamá	18743	3128 00
Colombia	30	132 00
México.....	4	108 00
Total	209102	192432 00

ARTICULOS Y PAISES	Kilogramos	Valor en colones
Material ferrocarril		
Estados Unidos.....	1575555	212822 00
Alemania	12286	267 00
Hispano América.—Panamá.....	382748	34028 00
Total	1970689	247117 00
Material industria		
Estados Unidos.....	132863	48319 00
Francia	4523	2765 00
Reino Unido.....	15222	9922 00
Italia	640	553 00
Alemania	3471	1712 00
Bélgica.....	639	273 00
Varias Naciones.—Holanda.....	5727	2453 00
Equipaje	140	406 00
Dinamarca.....	684	206 00
Hispano América.—Panamá.....	2655	1249 00
Total	166564	67858 00
Material jabonería		
Estados Unidos.....	43846	12137 00
Alemania	3	9 00
Total	43849	12146 00
Material minería		
Estados Unidos.....	155453	53905 00
Reino Unido.....	255	286 00
Alemania.....	87	18 00
Total	155795	54209 00
Material oculista		
Estados Unidos	4	131 00
Total	4	131 00
Material relojería		
Estados Unidos.....	15	271 00
Reino Unido.....	14	60 00
Alemania	30	262 00
Total	59	593 00

ARTICULOS Y PAISES	Kilogramos	Valor en colones
Material sombrerería		
Estados Unidos.....	177	1204 00
Francia	80	623 00
Reino Unido	554	3173 00
Alemania	309	436 00
Varias Naciones.—Holanda	88	333 00
Total.....	1208	5769 00
Material talabartería		
Estados Unidos.....	477	1559 00
Francia	68	26 00
Reino Unido.....	647	1737 00
Alemania	622	95 00
Varias Naciones.—Holanda	42	32 00
Total.....	1856	3449 00
Material tranvía		
Estados Unidos.....	90313	14648 00
Reino Unido.....	377	1226 00
Alemania	287097	9520 00
Varias Naciones.—Holanda	1149	58 00
Total.....	378936	25452 00
Material zapatería		
Estados Unidos.....	14143	41583 00
Francia.....	518	531 00
Reino Unido.....	1289	6192 00
Italia	44	24 00
España	1850	3023 00
Alemania	1297	2746 00
Bélgica.....	615	335 00
Varias Naciones.—Holanda	189	419 00
Equipaje	48	54 00
Hispano América.—Panamá	9	88 00
Total.....	20002	54995 00
Mechas para dinamita		
Estados Unidos.....	10586	28599 00
Total....	10586	28599 00

ARTICULOS Y PAISES	Kilogramos	Valor en colones
Mechas para lámparas		
Estados Unidos.....	83	264 00
Alemania.....	105	123 00
Hispano América.—Panamá.....	19	47 00
Total.....	207	434 00
Medias de algodón		
Estados Unidos.....	27324	157329 00
Francia.....	262	2440 00
Reino Unido.....	146	2150 00
Alemania.....	2264	3965 00
España.....	414	4648 00
Italia.....	2	6 00
Varias Naciones.—China.....	376	1258 00
Equipaje.....	41	179 00
Hispano América.—Venezuela.....	38	473 00
Panamá.....	357	3519 00
Centro América.—Nicaragua.....	1	4 00
Total.....	31225	75971 00
Medias de lana		
Estados Unidos.....	72	1239 00
Reino Unido.....	135	1496 00
Alemania.....	22	484 00
Total.....	229	3219 00
Medias de seda		
Estados Unidos.....	422	7912 00
Francia.....	5	460 00
Reino Unido.....	10	452 00
Alemania.....	119	15572 00
España.....	3	133 00
Varias Naciones.—Equipaje.....	18	170 00
Hispano América.—Panamá.....	20	288 00
Centro América.—Honduras.....	1	43 00
Total.....	598	25030 00
Medias sedadas		
Estados Unidos.....	2745	63429 00
Reino Unido.....	18	1668 00
Francia.....	2	41 00
Alemania.....	78	4083 00
Pasan.....	2843	69221 00

ARTICULOS Y PAISES	Kilogramos	Valor en colones
Vienen.....	2843	69221 00
Varias Naciones.—Equipaje.....	6	32 00
Hispano América.—Panamá.....	8	135 00
Venezuela.....	5	11 00
Total.....	2862	69399 00
Medicina para ganado		
Estados Unidos.....	583	2159 00
Reino Unido.....	2988	2369 00
Hispano América.—Panamá.....	39	64 00
Total.....	3610	4592 00
Mentol		
Estados Unidos.....	27	277 00
Alemania.....	26	62 00
Bélgica.....	75	142 00
Total.....	128	481 00
Mentolatum		
Estados Unidos.....	304	1307 00
Total.....	304	1307 00
Mercería		
Estados Unidos.....	11367	44155 00
Francia.....	555	2268 00
Reino Unido.....	1392	7534 00
Italia.....	17	482 00
España.....	253	1249 00
Alemania.....	8746	14637 00
Varias Naciones.—Japón.....	267	879 00
China.....	31	88 00
Holanda.....	336	488 00
Equipaje.....	125	292 00
Hispano América.—Panamá.....	255	1210 00
Centro América.—Honduras.....	1	2 00
Total.....	23345	73284 00
Mercurio		
Estados Unidos.....	289	712 00
Reino Unido.....	18	62 00
Alemania.....	9	41 00
Total.....	316	815 00

ARTICULOS Y PAISES	Kilogramos	Valor en colones
Mezclilla		
Estados Unidos	11198	21380 00
Reino Unido.....	904	1243 00
Total.....	12102	22623 00
Miel de abejas		
Estados Unidos.....	34	9 00
Varias Naciones.—Equipaje	25	5 00
Hispano América.—Panamá.....	31	53 00
Total.....	90	67 00
Molinos de viento		
Estados Unidos.....	324	34 00
Total.....	324	34 00
Monturas y accesorios		
Estados Unidos.....	2897	5725 00
Reino Unido.....	1459	3623 00
Alemania.....	623	196 00
Varias Naciones.—Equipaje	106	230 00
Hispano América.—Colombia.....	169	2257 00
Panamá	1760	3754 00
Centro América.—Nicaragua	1	4 00
Total.....	7015	15789 00
Morfina		
Estados Unidos.....	1	49 00
Alemania	29	1944 00
Total.....	30	1993 00
Mosquiteros		
Estados Unidos.....	372	559 00
Francia	17	157 00
Reino Unido	78	645 00
Varias Naciones.—China	29	176 00
Equipaje	2	17 00
Hispano América.—Panamá	76	690 00
Total	574	2244 00

ARTICULOS Y PAISES	Kilogramos	Valor en colones
Mostaza		
Estados Unidos	1863	1888 00
Francia	467	514 00
Reino Unido	3536	3225 00
Alemania	271	88 00
Bélgica	139	60 00
Hispano América.—Panamá	6	9 00
Total	6282	5784 00
Motas		
Estados Unidos	166	1789 00
Francia	19	189 00
Reino Unido	27	346 00
España	7	185 00
Alemania	60	256 00
Centro América.—Salvador	2	64 00
Total	281	2829 00
Motor cars		
Estados Unidos	2140	3980 00
Total	2140	3980 00
Motores (eléctricos)		
Estados Unidos	8927	14723 00
Alemania	4904	4803 00
Varias Naciones.—Holanda	665	337 00
Total	14496	19863 00
Motores (otros)		
Estados Unidos	6474	10114 00
Alemania	2704	372 00
Hispano América.—Panamá	14	18 00
Total	9192	10504 00
Motores (de vapor)		
Hispano América.—Panamá	243	150 00
Total	243	150 00
Muebles		
Estados Unidos	22653	27606 00
Francia	867	2552 00
Pasan	23520	30158 00

ARTICULOS Y PAISES	Kilogramos	Valor en colones
Vienen	23520	30158 00
Reino Unido	986	1273 00
España	5501	13339 00
Alemania	3531	3161 00
Varias Naciones.—Japón	137	464 00
Holanda	1416	1245 00
Equipaje	1263	1432 00
Hispano América.—Cuba	136	215 00
Panamá	9272	12266 00
Total	45762	63553 00
Muestras		
Estados Unidos	5063	1757 00
Francia	280	123 00
Reino Unido	1358	342 00
Italia	45	21 00
España	195	49 00
Alemania	976	168 00
Bélgica	77
Varias Naciones.—Holanda	152	28 00
Equipaje	4819	593 00
Hispano América.—Panamá	121	26 00
Centro América.—Guatemala	134
Nicaragua	208
Salvador	9
Honduras	1
Total	13438	3107 00
Mulas		
Estados Unidos	Cabs. 150	23381 00
Centro América.—Nicaragua	Cabs. 339	36443 00
Total	Cabs. 489	59824 00
Municiones		
Estados Unidos	13417	5996 00
Francia	10	11 00
Reino Unido	244	191 00
Alemania	2685	189 00
Hispano América.—Panamá	93	138 00
Total	16449	6525 00
Muselina de algodón		
Estados Unidos	653	4859 00
Francia	27	39 00
Pasan	680	4898 00

ARTICULOS Y PAISES	Kilogramos	Valor en colones
Vienen.....	680	4898 00
Reino Unido.....	2795	24792 00
Alemania.....	3	73 00
Varias Naciones.—Equipaje.....	11	161 00
Hispano América.—Panamá.....	59	469 00
Total.....	3548	30393 00
Música impresa		
Estados Unidos.....	956	2860 00
Reino Unido.....	22	116 00
España.....	19	101 00
Alemania.....	75	56 00
Hispano América.—Panamá.....	2	2 00
Centro América.—Nicaragua.....	1	2 00
Total.....	1075	3137 00
Nansuc		
Estados Unidos.....	1526	6876 00
Francia.....	7	19 00
Reino Unido.....	1797	11546 00
Hispano América.—Panamá.....	3	32 00
Total.....	3333	18473 00
Navajas		
Estados Unidos.....	298	8260 00
Francia.....	20	183 00
Reino Unido.....	32	268 00
Alemania.....	883	2868 00
Hispano América.—Panamá.....	20	52 00
Total.....	1253	11631 00
Negro humo		
Estados Unidos.....	1491	1013 00
Reino Unido.....	513	327 00
Varias Naciones.—Holanda.....	527	19 00
Total.....	2531	1359 00
Neumáticos		
Estados Unidos.....	637	3027 00
Reino Unido.....	79	529 00
Alemania.....	232	140 00
Total.....	948	3696 00

ARTICULOS Y PAISES	Kilogramos	Valor en colones
Niquel (objetos de)		
Estados Unidos.....	84	265 00
Reino Unido.....	19	54 00
Alemania.....	1821	3543 00
Total.....	1924	3848 00
Nitrato de plata		
Estados Unidos.....	8	138 00
Alemania.....	5	58 00
Total.....	13	196 00
Novillos		
Centro América.—Nicaragua.....	Cabs. 8669	279575 00
Total.....	Cabs. 8669	279575 00
Objetos metal no especificados		
Estados Unidos.....	413	800 00
Reino Unido.....	77	191 00
Alemania.....	211	82 00
Hispano América.—Panamá.....	1	2 00
Total.....	702	1075 00
Ocre		
Estados Unidos.....	5703	1522 00
Reino Unido.....	4515	1365 00
Italia.....	49	60 00
Alemania.....	7377	389 00
Varias Naciones.—Holanda.....	752	116 00
Hispano América.—Panamá.....	110	54 00
Total.....	18506	3506 00
Opio		
Francia.....	241	4713 00
Reino Unido.....	67	1785 00
Italia.....	104	1200 00
España.....	321	4803 00
Alemania.....	51	226 00
Varias Naciones.—Grecia.....	129	1617 00
China.....	130	3225 00
Total.....	1043	17569 00

ARTICULOS Y PAISES	Kilogramos	Valor en colones
Organos		
Estados Unidos	814	1348 00
Alemania.....	1867	11221 00
Varias Naciones.—Holanda	614	894 00
Equipaje	157	185 00
Hispano América.—Panamá	77	103 00
Total.....	3529	13751 00
Ornamentos de Iglesia		
Estados Unidos.....	9	39 00
Francia	241	1092 00
Reino Unido	97	1109 00
Italia	963	1529 00
España.....	1464	3556 00
Alemania	6046	998 00
Varias Naciones.—Holanda.....	88	28 00
Equipaje.....	7	43 00
Centro América.—Guatemala	4	11 00
Nicaragua	1	2 00
Total.....	8920	8407 00
Oro acuñado (moneda americana)		
Varias Naciones.—Equipaje	26073 00
Total	26073 00
Oro en alhajas		
Estados Unidos	1170 00
Francia	890 00
Reino Unido.....	298 00
España.....	368 00
Alemania	5768 00
Varias Naciones.—Equipaje.....	284 00
Hispano América.—Colombia.....	6 00
Total	8784 00
Ostras		
Estados Unidos	14779	13839 00
Reino Unido.....	1	4 00
España	540	417 00
Varias Naciones.—China.....	301	929 00
Equipaje	12	4 00
Hispano América.—Panamá	682	1812 00
Total	16315	17005 00

ARTICULOS Y PAISES	Kilogramos	Valor en colones
Oxido de zinc		
Estados Unidos.....	2543	1662 00
Francia.....	73	67 00
Reino Unido.....	863	568 00
Alemania.....	566	148 00
Bélgica.....	570	239 00
Total.....	4615	2684 00
Oxígeno		
Estados Unidos.....	1978	329 00
Total.....	1978	329 00
Pabalo		
Estados Unidos.....	862	1651 00
Reino Unido.....	2306	5182 00
España.....	1520	1664 00
Varias Naciones.—Holanda.....	763	499 00
Total.....	5451	8996 00
Pailas hierro		
Estados Unidos.....	2815	1206 00
Reino Unido.....	1317	479 00
España.....	45	86 00
Total.....	4177	1771 00
Palas		
Estados Unidos.....	10284	10720 00
Reino Unido.....	4393	5420 00
Alemania.....	1098	447 00
Hispano América.—Panamá.....	1128	1483 00
Total.....	16903	18070 00
Pañoletas		
Estados Unidos.....	486	5970 00
Francia.....	42	396 00
Reino Unido.....	146	925 00
Alemania.....	94	2610 00
Varias Naciones.—Equipaje.....	3	37 00
Hispano América.—Panamá.....	3	11 00
Centro América.—Guatemala.....	1	17 00
Salvador.....	1	9 00
Total.....	776	9975 00

ARTICULOS Y PAISES	Kilogramos	Valor en colones
Pañolones		
Estados Unidos.....	100	2556 00
Reino Unido.....	30	1221 00
Alemania.....	42	490 00
Varias Naciones.—China.....	836	37064 00
Total.....	1008	41331 00
Paños		
Estados Unidos.....	2699	9888 00
Francia.....	115	834 00
Reino Unido.....	1385	8022 00
España.....	140	1705 00
Alemania.....	187	402 00
Varias Naciones.—Equipaje.....	15	73 00
Hispano América.—Panamá.....	174	673 00
Total.....	4715	21597 00
Pañuelos		
Estados Unidos.....	1287	11032 00
Francia.....	99	733 00
Reino Unido.....	5114	49119 00
Italia.....	143	542 00
España.....	31	623 00
Alemania.....	239	1640 00
Varias Naciones.—Equipaje.....	5	101 00
Hispano América.—Panamá.....	84	1445 00
Centro América.—Honduras.....	1	6 00
Total.....	7003	65241 00
Papas		
Varias Naciones.—Equipaje.....	6	4 00
Hispano América.—Panamá.....	5498	1944 00
Total.....	5504	1948 00
Papel carbón		
Estados Unidos.....	490	1834 00
Alemania.....	23	4 00
Hispano América.—Panamá.....	38	86 00
Total.....	551	1924 00
Papel para envolver		
Estados Unidos.....	274690	122980 00
Francia.....	289	34 00
Pasan.....	274979	123014 00

ARTICULOS Y PAISES	Kilogramos	Valor en colones
Vienen	274979	123014 00
Reino Unido	3565	2449 00
Italia	84	613 00
España	75	90 00
Alemania	109850	13717 00
Varias Naciones.—Suecia	57774	12863 00
Dinamarca	554	95 00
China	51	17 00
Varias Naciones.—Holanda	52108	11885 00
Equipaje	75	26 00
Hispano América.—Colombia	172	2150 00
Panamá	5290	2591 00
Total	504577	169510 00
Papel de escribir		
Estados Unidos	17770	17484 00
Francia	28	34 00
Reino Unido	230	484 00
Italia	2	2 00
España	140	881 00
Alemania	11535	2816 00
Varias Naciones.—Suecia	25502	4693 00
Holanda	779	271 00
Equipaje	175	187 00
Hispano América.—Panamá	459	699 00
Total	56620	27551 00
Papel para fumar		
Estados Unidos	144	225 00
España	31771	46685 00
Hispano América.—Panamá	190	1057 00
Total	32105	47967 00
Papel higiénico		
Estados Unidos	8362	3659 00
Reino Unido	435	301 00
Hispano América.—Panamá	272	194 00
Total	9069	4154 00
Papel imitación cuero		
Alemania	124	52 00
Total	124	52 00

ARTICULOS Y PAISES	Kilogramos	Valor en colones
Papel para imprenta		
Estados Unidos.....	187634	88999 00
Reino Unido	18155	5360 00
Alemania	13620	598 00
Varias Naciones.—Suecia.....	30462	10683 00
Holanda	2251	462 00
Total.....	252122	106102 00
Papel de lija		
Estados Unidos.....	3401	4154 00
Reino Unido	63	103 00
Italia	152	41 00
Alemania.....	328	84 00
Hispano América.—Panamá.....	2	4 00
Total.....	3946	4386 00
Papel para moscas		
Estados Unidos.....	1041	1081 00
España	3	34 00
Alemania	957	45 00
Total.....	2001	1160 00
Papel otros objetos		
Estados Unidos	5501	8720 00
Francia	1471	1286 00
Reino Unido.....	529	428 00
Alemania	3963	1989 00
Varias Naciones.—China.....	92	204 00
Holanda	301	589 00
Equipaje.....	20	54 00
Hispano América.—Panamá.....	9	22 00
Total.....	11886	13292 00
Papel secante		
Estados Unidos.....	338	428 00
Reino Unido.....	16	9 00
Alemania	111	88 00
Total.....	465	525 00
Papel tapiz		
Estados Unidos.....	2642	2008 00
Francia	2554	2492 00
Pasan	5196	4500 00

ARTICULOS Y PAISES	Kilogramos	Valor en colones
Vienen	5196	4500 00
Reino Unido.....	4043	3038 00
Alemania	3016	424 00
Bélgica	199	232 00
Varias Naciones.—Holanda.....	3982	1817 00
Total	16436	10011 00
Parafina		
Estados Unidos.....	689539	124440 00
Alemania.....	576	260 00
Total.....	690115	124700 00
Paraguas y sombrillas		
Estados Unidos	3195	22403 00
Francia.....	259	387 00
Reino Unido.....	1271	10853 00
Italia	5038	27498 00
España	71	204 00
Alemania	3837	14164 00
Varias Naciones.—China.....	24	54 00
Holanda.....	1206	748 00
Equipaje.....	36	133 00
Hispano América.—Panamá.....	71	492 00
Total	15008	76936 00
Pasamanería (todas clases)		
Estados Unidos.....	151	2988 00
Francia	24	262 00
Reino Unido.....	87	727 00
Alemania	213	1167 00
Total	475	5144 00
Peines y peinetas		
Estados Unidos.....	923	10309 00
Francia	407	2666 00
Reino Unido.....	595	5586 00
Italia	47	813 00
España	26	256 00
Alemania	802	3350 00
Varias Naciones.—Holanda.....	158	174 00
Equipaje.....	5	6 00
Hispano América.—Panamá	16	75 00
Centro América.—Guatemala	1	2 00
Total	2980	23237 00

ARTICULOS Y PAISES	Kilogramos	Valor en colones
Películas		
Estados Unidos.....	1476	22369 00
Francia.....	51	1247 00
Reino Unido.....	55	274 00
Italia.....	21	168 00
España.....	20	189 00
Alemania.....	50	2227 00
Varias Naciones.—Holanda.....	105	3444 00
Equipaje.....	2035	10240 00
Hispano América.—Cuba.....	705	16957 00
Colombia.....	145	7102 00
Venezuela.....	469	10449 00
Panamá.....	2398	47438 00
Centro América.—Guatemala.....	205	4371 00
Nicaragua.....	1437	34026 00
Salvador.....	457	21083 00
Total.....	9629	181584 00
Perfumería		
Estados Unidos.....	6986	18888 00
Francia.....	9765	27615 00
Reino Unido.....	2253	8127 00
Italia.....	221	372 00
España.....	197	860 00
Alemania.....	7687	16415 00
Bélgica.....	26	80 00
Varias Naciones.—China.....	47	26 00
Holanda.....	598	299 00
Equipaje.....	276	759 00
Hispano América.—México.....	5	17 00
Colombia.....	1	4 00
Panamá.....	403	1735 00
Centro América.—Nicaragua.....	7	15 00
Total.....	28472	75212 00
Perros		
Estados Unidos.....	Cabs. 2	215 00
Alemania.....	Cabs. 2	155 00
Varias Naciones.—Equipaje.....	Cabs. 5	69 00
Total.....	Cabs. 9	439 00
Persianas		
Estados Unidos.....	1022	1937 00
Reino Unido.....	204	600 00
Pasan.....	1226	2537 00

ARTICULOS Y PAISES	Kilogramos	Valor en colones
Vienen.....	1226	2537 00
Alemania.....	540	475 00
Varias Naciones.—Japón.....	25	43 00
Equipaje.....	55	153 00
Hispano América.—Panamá.....	143	69 00
Total	1989	3277 00
Pescado conservado		
Estados Unidos.....	230453	81208 00
Francia	4055	3898 00
Reino Unido	12457	9673 00
Italia	352	445 00
España.....	7099	6790 00
Alemania	1322	1062 00
Varias Naciones.—Portugal.....	3526	8557 00
Noruega.....	9716	5827 00
Dinamarca.....	317	71 00
China	580	639 00
Holanda	1275	415 00
Equipaje.....	143	70 00
Hispano América—Colombia.....	326	237 00
Panamá	4164	3752 00
Total	275785	122644 00
Pescado seco		
Estados Unidos	11764	3367 00
Francia	36	34 00
Reino Unido.....	21116	5607 00
España.....	174	256 00
Varias Naciones.—Noruega.....	205	290 00
China	658	1589 00
Holanda	32	11 00
Equipaje	137	65 00
Hispano América.—Panamá.....	3146	2079 00
Total	37268	13298 00
Petates		
Estados Unidos.....	110	413 00
Varias Naciones.—Japón.....	1323	1803 00
China.....	9086	6755 00
Equipaje.....	32	26 00
Hispano América.—Panamá.....	82	142 00
Centro América.—Salvador	106	140 00
Total	10739	9279 00

ARTICULOS Y PAISES	Kilogramos	Valor en colones
Petróleo crudo		
Estados Unidos.....	4527	568 00
Varias Naciones.—Equipaje.....	237	52 00
Hispano América.—México.....	16720462	69015 00
Perú.....	21716	2096 00
Panamá.....	958111	15114 00
Total.....	17705053	86845 00
Pianos		
Estados Unidos.....	3593	9047 00
Reino Unido.....	320	1107 00
Alemania.....	6035	3006 00
Hispano América.—Cuba.....	464	645 00
Total.....	10412	13805 00
Pianolas		
Estados Unidos.....	466	1260 00
Reino Unido.....	4	24 00
Alemania.....	447	301 00
Total.....	917	1585 00
Pieles		
Estados Unidos.....	169	2565 00
Francia.....	2	131 00
Reino Unido.....	21	344 00
España.....	3	116 00
Alemania.....	61	1103 00
Total.....	256	4259 00
Pintura		
Estados Unidos.....	60434	43770 00
Francia.....	33	194 00
Reino Unido.....	85499	39620 00
Alemania.....	3937	322 00
Bélgica.....	41	112 00
Varias Naciones.—Holanda.....	2476	430 00
Equipaje.....	34	28 00
Hispano América.—Panamá.....	6067	4644 00
Total.....	158521	89120 00
Piqué		
Estados Unidos.....	1800	6392 00
Francia.....	12	34 00
Pasan.....	1812	6426 00

ARTICULOS Y PAISES	Kilogramos	Valor en colones
Vienen	1812	6426 00
Reino Unido.....	511	2410 00
Alemania	1	11 00
Varias Naciones.—Equipaje	26	174 00
Hispano América.—Panamá.....	5	53 00
Total.....	2355	9074 00
Planchas eléctricas		
Estados Unidos.....	288	783 00
Alemania	259	77 00
Total	547	860 00
Plantas		
Estados Unidos.....	134	361 00
Reino Unido.....	153	168 00
Hispano América.—Panamá	8	6 00
Centro América.—Guatemala.....	2	2 00
Salvador.....	50	56 00
Total	347	593 00
Plata en alhajas		
Estados Unidos.....	8	628 00
Alemania.....	34	1415 00
Varias Naciones.—Equipaje	1	11 00
Total.....	43	2054 00
Plata (objetos de)		
Estados Unidos.....	5	314 00
Reino Unido.....	10	213 00
España.....	9	944 00
Alemania	9	327 00
Varias Naciones.—Equipaje	4	77 00
Centro América.—Nicaragua	1	2 00
Total.....	38	1877 00
Plomo en barras		
Estados Unidos.....	651	245 00
Reino Unido.....	48	75 00
Total	699	320 00

ARTICULOS Y PAISES	Kilogramos	Valor en colones
Plomo (objetos de)		
Estados Unidos	779	447 00
Francia	125	82 00
Reino Unido.....	1290	527 00
España	363	333 00
Alemania.....	7	2 00
Total.....	2584	1391 00
Plomo en láminas		
Estados Unidos.....	565	709 00
Reino Unido	138	191 00
Total.	703	900 00
Plumas para sombreros		
Estados Unidos.....	12	305 00
Francia	2	200 00
Reino Unido	13	273 00
Alemania	4	65 00
Total.....	31	843 00
Polainas		
Estados Unidos.....	8	107 00
Francia	1	4 00
Reino Unido..	654	2793 00
Alemania	204	71 00
Varias Naciones.—Equipaje	2	6 00
Hispano América.—Colombia.....	7	215 00
Panamá	13	176 00
Centro América.—Nicaragua.....	3	2 00
Total	892	3374 00
Pólvora		
Estados Unidos.....	5923	10494 00
Francia	5	23 00
Varias Naciones.—China.....	39	41 00
Equipaje	1	2 00
Hispano América.—Panamá	60	252 00
Total.....	6028	10812 00
Porcelana		
Estados Unidos	2493	3502 00
Francia	2799	3885 00
Pasan.....	5291	7387 00

ARTICULOS Y PAISES	Kilogramos	Valor en colones
Vienen.....	5291	7387 00
Reino Unido.....	119	527 00
España.....	366	443 00
Alemania.....	16609	4425 00
Varias Naciones,—Japón.....	576	359 00
Holanda.....	3397	1103 00
Hispano América.—Panamá.....	4	38 00
Total.....	26363	14282 00
Prensas para copiar		
Estados Unidos.....	48	215 00
Alemania.....	22	4 00
Total.....	70	219 00
Productos químicos		
Estados Unidos.....	105781	123644 00
Francia.....	6248	16450 00
Reino Unido.....	18118	37662 00
Italia.....	1569	2999 00
España.....	1458	2475 00
Alemania.....	18181	9942 00
Bélgica.....	5703	2698 00
Varias Naciones.—Holanda.....	724	1563 00
Dinamarca.....	62	279 00
China.....	83	355 00
Equipaje.....	115	307 00
Hispano América.—Colombia.....	632	420 00
Panamá.....	3499	11238 00
México.....	107	303 00
Centro América.—Nicaragua.....	5	11 00
Total.....	162285	210346 00
Puros		
Estados Unidos.....	141	1518 00
Reino Unido.....	1270	10038 00
Alemania.....	21	15 00
Varias Naciones.—Equipaje.....	6	30 00
Hispano América.—Cuba.....	580	8370 00
México.....	34	129 00
Panamá.....	18	165 00
Centro América.—Honduras.....	1	2 00
Total.....	2071	20267 00

ARTICULOS Y PAISES	Kilogramos	Valor en colones
Queso		
Estados Unidos.....	15416	16738 00
Francia.....	350	310 00
Reino Unido.....	834	1030 00
Italia.....	101	54 00
Alemania.....	2127	701 00
Bélgica.....	489	97 00
Varias Naciones.—Holanda.....	12964	5433 00
Equipaje.....	239	181 00
Hispano América.—Panamá.....	3407	5811 00
Centro América.—Nicaragua.....	503	443 00
Total.....	36430	30798 00
Quincalla		
Estados Unidos.....	157	679 00
Reino Unido.....	3	9 00
Alemania.....	219	28 00
Varias Naciones.—Holanda.....	78	135 00
Panamá.....	8	17 00
Total.....	465	868 00
Quinina y sus compuestos		
Estados Unidos.....	1323	23048 00
Francia.....	17	492 00
Reino Unido.....	23	194 00
Italia.....	8	417 00
Alemania.....	47	114 00
Bélgica.....	20	144 00
Varias Naciones.—Holanda.....	3	22 00
Total.....	1441	24431 00
Rasete		
Estados Unidos.....	495	2215 00
Reino Unido.....	3815	21377 00
Total.....	4310	23592 00
Raso		
Estados Unidos.....	37	626 00
Francia.....	64	2827 00
Reino Unido.....	34	1058 00
España.....	5	183 00
Alemania.....	1	2 00
Total.....	141	4696 00

ARTICULOS Y PAISES	Kilogramos	Valor en colones
Ratoneras		
Estados Unidos.....	252	310 00
Alemania	52	13 00
Total.....	304	323 00
Rebozos		
Estados Unidos.....	50	1417 00
Francia	61	1357 00
Reino Unido.....	64	5556 00
España	45	460 00
Alemania	8	1273 00
Varias Naciones.—Equipaje.....	8	54 00
Hispano América.—Venezuela	4	146 00
Panamá	21	1462 00
Centro América.—Guatemala.....	4	17 00
Salvador	4	221 00
Honduras	1	13 00
Total.....	270	11976 00
Relojes mesa o pared		
Estados Unidos.....	712	1941 00
Reino Unido	4	77 00
Alemania	1616	3051 00
Varias Naciones.—Equipaje.....	24	49 00
Hispano América.—Panamá	37	157 00
Total.....	2393	5275 00
Relojes de oro		
Estados Unidos.....	7	636 00
Francia.....	3	408 00
Reino Unido.....	7	624 00
Alemania	8	387 00
Total.....	25	2055 00
Relojes otros metales		
Estados Unidos	226	4349 00
Francia	12	418 00
Reino Unido.....	54	813 00
Italia.....	112	247 00
Alemania	652	2359 00
Varias Naciones.—Equipaje.....	6	34 00
Hispano América.—Panamá.....	10	127 00
Total	1072	8347 00

ARTICULOS Y PAISES	Kilogramos	Valor en colones
Relojes de plata		
Estados Unidos	3	271 00
Francia	1	34 00
Reino Unido	2	183 00
Alemania	10	510 00
Total	16	998 00
Resina		
Estados Unidos	527331	60864 00
Reino Unido	596	1210 00
Hispano América.—Panamá	233	58 00
Total	528160	62132 00
Romanas		
Estados Unidos	5626	6192 00
Reino Unido	69	256 00
Alemania	1807	127 00
Varias Naciones.—Equipaje	16	73 00
Hispano América.—Panamá	242	381 00
Total	7760	7029 00
Ron		
Francia	196	185 00
Reino Unido	1364	901 00
España	48	125 00
Varias Naciones.—Equipaje	44	47 00
Total	1652	1258 00
Ropa hecha de algodón		
Estados Unidos	7097	53051 00
Francia	370	3958 00
Reino Unido	869	12175 00
Italia	1	11 00
España	200	3524 00
Alemania	363	1144 00
Varias Naciones.—Equipaje	263	1888 00
Hispano América.—Panamá	427	3016 00
México	2	39 00
Centro América.—Guatemala	3	15 00
Salvador	6	41 00
Nicaragua	7	61 00
Honduras	2	15 00
Total	9610	78938 00

ARTICULOS Y PAISES	Kilogramos	Valor en colones
Ropa hecha de lana		
Estados Unidos.....	1297	19834 00
Francia.....	172	2503 00
Reino Unido	695	7994 00
Italia.....	2	32 00
España.....	62	757 00
Alemania.....	382	2412 00
Varias Naciones.—Equipaje.....	74	1206 00
Hispano América.—Panamá	9	101 00
Total.....	2693	34839 00
Ropa hecha de lino		
Estados Unidos.....	1	37 00
Reino Unido	2	54 00
Total	3	91 00
Ropa hecha de seda		
Estados Unidos.....	372	13227 00
Francia	79	1133 00
Reino Unido	239	12971 00
España.....	7	123 00
Alemania	95	2735 00
Varias Naciones.—Equipaje.....	63	546 00
Hispano América.—Venezuela	9	234 00
Panamá	11	176 00
Centro América.—Guatemala	1	86 00
Salvador.....	1	4 00
Honduras	2	75 00
Total	879	31310 00
Ruedas de afilar		
Estados Unidos.....	1960	1632 00
Reino Unido	10	17 00
Italia	153	355 00
Alemania.....	692	108 00
Hispano América.—Panamá.....	245	114 00
Total.....	3060	2226 00
Ruedas de hierro		
Estados Unidos.....	3405	1935 00
Total.....	3405	1935 00

ARTICULOS Y PAISES	Kilogramos	Valor en colones
Ruedas de madera		
Estados Unidos.....	183	67 00
Total	183	67 00
Sábanas		
Estados Unidos.....	712	4169 00
Francia.....	69	312 00
Reino Unido.....	353	2490 00
Alemania.....	122	1060 00
Varias Naciones.—Equipaje.....	80	253 00
Hispano América.—Panamá.....	362	2092 00
Total	1698	10376 00
Sábanas hule		
Estados Unidos.....	326	475 00
Alemania.....	19	28 00
Total	345	503 00
Sacos para café		
Estados Unidos.....	214459	91158 00
Reino Unido.....	261348	163146 00
Alemania.....	14469	4865 00
Varias Naciones.—Holanda.....	61653	8875 00
Hispano América.—Panamá.....	490	64 00
Total	552419	268108 00
Sacos otros usos		
Estados Unidos.....	35279	28180 00
Reino Unido.....	1897	1902 00
Alemania.....	353	735 00
Varias Naciones.—Equipaje.....	55	54 00
Hispano América.—Panamá.....	4729	2415 00
Total	42313	33286 00
Sal		
Estados Unidos.....	35647	3956 00
Reino Unido.....	15100	475 00
Varias Naciones.—Equipaje.....	92	15 00
Hispano América.—Panamá.....	27645	7944 00
Centro América.—Nicaragua.....	101774	5572 00
Total	180258	17962 00

ARTICULOS Y PAISES	Kilogramos	Valor en colones
Sal Carlsbad		
Estados Unidos.....	120	36 00
Francia.....	52	9 00
Reino Unido.....	161	157 00
Alemania.....	861	123 00
Bélgica.....	2100	404 00
Total.....	3294	729 00
Sal Inglaterra		
Estados Unidos.....	3345	843 00
Francia.....	97	17 00
Reino Unido.....	1	2 00
Alemania.....	1165	88 00
Bélgica.....	509	97 00
Total.....	5117	1047 00
Salchichas y salchichones		
Estados Unidos.....	2498	3061 00
Francia.....	20	34 00
Reino Unido.....	46	108 00
Italia.....	96	282 00
España.....	508	1051 00
Alemania.....	44	286 00
Varias Naciones.—China.....	131	168 00
Equipaje.....	10	22 00
Hispano América.—Cuba.....	14	43 00
Panamá.....	71	121 00
Total.....	3438	5176 00
Salitre		
Estados Unidos.....	2280	1116 00
Reino Unido.....	112	95 00
Alemania.....	142	105 00
Total.....	2534	1316 00
Salsa		
Estados Unidos.....	6367	3534 00
Francia.....	213	114 00
Reino Unido.....	1110	1309 00
Italia.....	442	548 00
España.....	322	67 00
Alemania.....	98	17 00
Varias Naciones.—China.....	1518	509 00
Equipaje.....	2	4 00
Hispano América.—Panamá.....	740	1041 00
Total.....	10812	7143 00

ARTICULOS Y PAISES	Kilogramos	Valor en colones
Salvado		
Estados Unidos	1868	264 00
Hispano América.—Panamá	85	9 00
Total	1953	273 00
Sebo		
Estados Unidos	143734	37659 00
Hispano América.—Panamá	3210	1096 00
Total	146944	38755 00
Semillas		
Estados Unidos.....	19296	20986 00
Francia	392	770 00
Reino Unido	1458	1873 00
España.....	474	1071 00
Alemania	62	30 00
Bélgica.....	73	24 00
Varias Naciones.—Dinamarca	2539	1449 00
China	141	535 00
Holanda.....	13	2 00
Hispano América.—Panamá.....	439	107 00
Centro América.—Guatemala.....	2	2 00
Nicaragua	1	2 00
Salvador	2	2 00
Honduras	4	30 00
Total	24896	26883 00
Sidra espumante		
Estados Unidos.....	785	2103 00
Francia	333	497 00
España.....	2609	1567 00
Hispano América.—Cuba.....	58	39 00
Total	3785	4206 00
Sierras		
Estados Unidos.....	2269	7011 00
Reino Unido	22	38 00
Alemania	857	1503 00
Total	3148	8552 00
Sobres para cartas		
Estados Unidos.....	8930	8649 00
Reino Unido.....	284	439 00
Pasan	9214	9088 00

ARTICULOS Y PAISES	Kilogramos	Valor en colones
Vienen	9214	9088 00
Alemania	6990	1752 00
Francia.....	68	166 00
Italia.....	1	11 00
Varias Naciones.—Holanda	1870	752 00
Hispano América.—Panamá	221	419 00
Varias Naciones.—Equipaje	31	41 00
Total.....	18395	12229 00
Soda cáustica		
Estados Unidos.....	191960	41532 00
Reino Unido.....	3100	860 00
Alemania.....	11	4 00
Hispano América.—Panamá	485	127 00
Total.....	195556	42523 00
Soldadura		
Estados Unidos.....	4384	5117 00
Reino Unido.....	2401	1886 00
Italia.....	54	129 00
Hispano América.—Panamá	126	183 00
Total.....	6965	7315 00
Sombreros fieltro o lana		
Estados Unidos.....	1826	40179 00
Francia.....	16	79 00
Reino Unido	900	10369 00
Italia.....	797	11533 00
España.....	94	1258 00
Alemania.....	656	7153 00
Varias Naciones.—Equipaje.....	30	215 00
Hispano América.—Panamá	369	1862 00
Centro América.—Guatemala	2	22 00
Total.....	4690	72670 00
Sombreros otros materiales		
Estados Unidos.....	120	1155 00
Francia	15	157 00
Reino Unido.....	62	663 00
Alemania.....	37	142 00
Varias Naciones.—Holanda	50	79 00
Equipaje.....	7	22 00
Total.....	291	2218 00

ARTICULOS Y PAISES	Kilogramos	Valor en colones
Sombreros de paja		
Estados Unidos.....	406	3025 00
Francia.....	418	2317 00
Reino Unido.....	2163	14310 00
Italia.....	669	7181 00
España.....	5	101 00
Alemania.....	627	3161 00
Varias Naciones.—Holanda.....	287	712 00
Equipaje.....	19	77 00
Hispano América.—Cuba.....	69	770 00
Venezuela.....	206	650 00
Panamá.....	178	862 00
Centro América --Guatemala.....	4	24 00
Total.....	5051	33190 00
Sombreros palma		
Estados Unidos.....	422	1739 00
Reino Unido.....	29	67 00
Italia.....	4	24 00
Varias Naciones.—Holanda.....	171	1068 00
Equipaje.....	108	251 00
Centro América.—Guatemala.....	522	2977 00
Nicaragua.....	44	90 00
Salvador.....	15966	54830 00
Honduras.....	15	99 00
Total.....	17281	61145 00
Sombreros de pita		
Estados Unidos.....	132	6138 00
Reino Unido.....	9	112 00
Alemania.....	2	22 00
Varias Naciones.—Equipaje.....	85	1043 00
Hispano América.—Ecuador.....	2025	23990 00
Panamá.....	108	2410 00
Total.....	2361	33715 00
Sombreros de seda		
Estados Unidos.....	27	503 00
Francia.....	37	669 00
Reino Unido.....	52	640 00
Alemania.....	3	135 00
Varias Naciones.—Equipaje.....	6	40 00
Hispano América.—Panamá.....	5	64 00
Centro América.—Honduras.....	1	43 00
Total.....	131	2094 00


ARTICULOS Y PAISES	Kilogramos	Valor en colones
Sublimado		
Estados Unidos	13	24 00
Alemania	68	19 00
Total	81	43 00
Suelas y tacones hule		
Estados Unidos	10256	27180 00
Reino Unido	1067	3715 00
Bélgica	268	675 00
Varias Naciones.—Equipaje	4	16 00
Total	11595	31586 00
Sueros y vacunas		
Estados Unidos	153	5022 00
Francia	33	260 00
Reino Unido	121	854 00
Italia	12	32 00
Alemania	116	402 00
Centro América.—Nicaragua	1	33 00
Total	436	6603 00
Tabaco breva		
Estados Unidos	33	103 00
Varias Naciones.—Equipaje	4	17 00
Total	37	120 00
Tabaco manufacturado		
Estados Unidos	41	243 00
Hispano América.—Cuba	21	150 00
Total	62	393 00
Tabaco picadura		
Estados Unidos	781	2036 00
Reino Unido	240	968 00
Alemania	10	4 00
Varias Naciones.—China	16	32 00
Equipaje	8	41 00
Hispano América.—Cuba	58	279 00
Panama	9	28 00
Total	1122	3388 00

ARTICULOS Y PAISES	Kilogramos	Valor en colones
Tabaco en rama		
Estados Unidos.....	922	1520 00
Reino Unido	177	578 00
Varias Naciones.—China.....	5	34 00
Total.....	1104	2132 00
Tanques hierro		
Estados Unidos.....	949	806 00
Reino Unido.....	295	88 00
Hispano América.—Panamá.....	3856	1677 00
Total.....	5100	2571 00
Tanques madera		
Estados Unidos.....	4790	1666 00
Hispano América.—Panamá	14112	5803 00
Total	18902	7469 00
Tapetes		
Estados Unidos	87	554 00
Francia	15	241 00
Reino Unido	208	1327 00
España.....	58	643 00
Alemania.....	28	215 00
Varias Naciones.—Equipaje	14	209 00
México.....	1	2 00
Centro América.—Guatemala	1	2 00
Total	412	3193 00
Tapitas metal para botellas		
Estados Unidos.....	25859	19793 00
Reino Unido.....	32	295 00
Alemania	623	6 00
Total.....	26514	20094 00
Tarjetas postales		
Estados Unidos.....	151	567 00
Francia	99	679 00
Reino Unido	78	290 00
Italia	14	32 00
Alemania	1108	707 00
Centro América.—Salvador.....	1	11 00
Total	1451	2286 00

ARTICULOS Y PAISES	Kilogramos	Valor en colones
Tejas de vidrio		
Estados Unidos	17368	5790 00
Reino Unido	160	71 00
Total	17528	5861 00
Tejido alambre		
Estados Unidos	9015	13474 00
Reino Unido	1901	804 00
Alemania	2505	342 00
Hispano América.—Panamá	1337	1922 00
Total	14758	16542 00
Tejido algodón		
Estados Unidos	88232	366736 00
Francia	1621	10271 00
Reino Unido	35790	221893 00
Alemania	1027	12098 00
España	4030	26707 00
Italia	644	2412 00
Varias Naciones.—Holanda	237	1518 00
Equipaje	99	1045 00
Hispano América.—Venezuela	50	366 00
Colombia	90	2464 00
México	1	2 00
Panamá	922	6545 00
Centro América.—Salvador	2	49 00
Total	132745	652106 00
Tejido algodón y seda		
Estados Unidos	980	18496 00
Francia	113	875 00
Reino Unido	603	9458 00
Alemania	53	189 00
Varias Naciones.—Equipaje	7	15 00
Total	1756	29033 00
Tejido cáñamo		
Estados Unidos	1714	1944 00
Reino Unido	9372	11974 00
Alemania	1634	445 00
Total	12720	14363 00

ARTICULOS Y PAISES	Kilogramos	Valor en colones
Tejido de lana		
Estados Unidos	2098	16851 00
Francia	713	7531 00
Reino Unido	5339	48689 00
Italia	1	4 00
España	202	2470 00
Alemania	335	679 00
Varias Naciones.—Equipaje.....	34	462 00
Hispano América.—Panamá.....	5	37 00
Total	8727	76723 00
Tejido lana y algodón		
Estados Unidos	2542	16458 00
Francia	1315	9568 00
Reino Unido.....	4385	29816 00
España.....	79	1301 00
Alemania.....	84	432 00
Total.....	8405	57575 00
Tejido lana y seda		
Francia	3	88 00
Reino Unido.....	88	1337 00
Hispano América.—Panamá.....	6	320 00
Total.....	97	1745 00
Tejido lino		
Francia	4	262 00
Reino Unido.....	107	761 00
Alemania	49	226 00
Hispano América.—Panamá.....	4	43 00
Total.....	164	1292 00
Tejido otras fibras		
Estados Unidos.....	600	922 00
Francia.....	68	593 00
Reino Unido.....	589	3029 00
Total.....	1257	4544 00
Tejido seda		
Estados Unidos.....	2044	117605 00
Francia	186	6213 00
Reino Unido	885	26563 00
Pasan	3115	150381 00

ARTICULOS Y PAISES	Kilogramos	Valor en colones
Vienen	3115	150381 00
Italia.....	61	338 00
Alemania.....	396	10342 00
Bélgica.....	1	34 00
Varias Naciones.—Japón.....	422	17533 00
China.....	96	3156 00
Equipaje.....	177	2331 00
Hispano América.—Panamá.....	124	4048 00
Centro América.—Salvador.....	1	2 00
Total.....	4393	188165 00
Té		
Estados Unidos.....	1470	2388 00
Reino Unido.....	6695	10815 00
Varias Naciones.—China.....	1116	1294 00
Equipaje.....	9	11 00
Hispano América.—Panamá.....	339	1132 00
Total.....	9629	15640 00
Té medicinal		
Estados Unidos.....	23	133 00
Francia.....	8	24 00
Reino Unido.....	3	19 00
Varias Naciones.—Equipaje.....	6	22 00
Hispano América.—Panamá.....	100	570 00
Total.....	140	768 00
Terciopelo		
Estados Unidos.....	84	1554 00
Francia.....	78	658 00
Reino Unido.....	40	1221 00
Alemania.....	44	371 00
Total.....	246	3804 00
Termómetros		
Estados Unidos.....	27	419 00
Francia.....	13	267 00
Reino Unido.....	14	163 00
Alemania.....	48	318 00
Total.....	102	1167 00
Termos		
Estados Unidos.....	981	1890 00
Alemania.....	66	22 00
Total.....	1047	1912 00



ARTICULOS Y PAISES	Kilogramos	Valor en colones
Terneros		
Centro América.—Nicaragua	Cabs. 108	1393 00
Total	Cabs. 108	1393 00
Terracota		
Reino Unido.....	74	355 00
España	118	1000 00
Alemania.....	1094	34 00
Total	1286	1389 00
Tinas para baño		
Estados Unidos.....	5738	3006 00
Reino Unido	163	232 00
Hispano América.—Panamá.....	65	34 00
Total	5966	3272 00
Tinta para escribir		
Estados Unidos.....	3630	4560 00
Francia	1132	2120 00
Reino Unido	1	2 00
Alemania	2034	361 00
Varias Naciones.—China.....	1	32 00
Holanda	286	183 00
Hispano América.—Panamá.....	75	120 00
Total	7159	7378 00
Tinta de imprenta		
Estados Unidos.....	2460	2642 00
Francia	10	17 00
Reino Unido	948	1309 00
Italia	47	103 00
España	48	168 00
Alemania	74	9 00
Varias Naciones.—China.....	2	9 00
Total	3589	4257 00
Tiza		
Estados Unidos	643	251 00
Francia ..	140	142 00
Reino Unido.....	166	572 00
Alemania.....	846	211 00
Total	1795	1176 00

ARTICULOS Y PAISES	Kilogramos	Valor en colones
Toallas de seda (mantos)		
Estados Unidos.....	93	6353 00
Francia	94	5921 00
Reino Unido ..	321	16093 00
Alemania	91	5639 00
Hispano América.—Panamá.....	40	1851 00
Centro América.—Salvador	1	33 00
Total.....	640	35890 00
Torettes		
Estados Unidos.....	Cabs. 2	1445 00
Centro América.—Nicaragua.....	120	2064 00
Total.....	Cabs. 122	3509 00
Toros		
Estados Unidos.....	Cabs. 4	3167 00
Total	Cabs. 4	3167 00
Tractores		
Estados Unidos.....	767	1567 00
Varias Naciones.—Holanda.....	129	86 00
Total	896	1653 00
Trapiches y accesorios		
Estados Unidos.....	3122	4912 00
Total	3122	4912 00
Trementina		
Estados Unidos	2170	836 00
Total.....	2170	836 00
Trigo		
Estados Unidos.....	39094	6748 00
Total.....	39094	6748 00
Trigo quebrado		
Estados Unidos	2251	1436 00
Total.....	2251	1436 00

ARTICULOS Y PAISES	Kilogramos	Valor en colones
Tubos hierro galvanizado		
Estados Unidos.....	79159	25123 00
Reino Unido.....	224	105 00
Alemania.....	106	4 00
Varias Naciones.—Holanda.....	296	19 00
Hispano América.—Panamá.....	266	148 00
Total.....	80051	25399 00
Utensilios cocina		
Estados Unidos.....	3345	3526 00
Reino Unido.....	2048	793 00
Alemania.....	3415	2348 00
Varias Naciones.—Holanda.....	1090	142 00
Equipaje.....	80	41 00
Hispano América.—Panamá.....	21	39 00
Total.....	9999	6889 00
Utiles escolares		
Estados Unidos.....	2979	3193 00
Francia.....	1377	1333 00
Reino Unido.....	473	1378 00
Alemania.....	22264	2638 00
Varias Naciones.—Japón.....	226	378 00
Holanda.....	10418	520 00
Equipaje.....	66	62 00
Hispano América.—Panamá.....	659	522 00
Total.....	38462	10024 00
Utiles escritorio		
Estados Unidos.....	11756	42286 00
Francia.....	35	116 00
Reino Unido.....	290	1213 00
Italia.....	138	245 00
Alemania.....	1542	1260 00
Varias Naciones.—Japón.....	425	910 00
China.....	12	21 00
Holanda.....	104	441 00
Equipaje.....	1	2 00
Hispano América.—Panamá.....	147	292 00
Total.....	14450	46786 00
Utiles farmacia		
Estados Unidos.....	7763	30638 00
Francia.....	573	2148 00
Reino Unido.....	515	3642 00
Pasan.....	8851	36428 00

ARTICULOS Y PAISES	Kilogramos	Valor en colones
Vienen.....	8851	36428 00
España.....	1	4 00
Alemania.....	3786	6076 00
Bélgica.....	385	561 00
Varias Naciones.—Japón.....	290	1129 00
China.....	18	21 00
Panamá.....	208	1092 00
Equipaje.....	13	88 00
Centro América.—Nicaragua.....	4	12 00
Total.....	13556	45411 00
Vacas		
Centro América.—Nicaragua.....	Cab. 98	2528 00
Total.....	Cab. 98	2528 00
Varios		
Estados Unidos.....	13251	14721 00
Francia.....	329	1114 00
Reino Unido.....	730	3047 00
Italia.....	7	2 00
España.....	102	493 00
Alemania.....	7459	914 00
Varias Naciones.—China.....	27	17 00
Holanda.....	2958	1118 00
Equipaje.....	1626	2146 00
Hispano América.—Panamá.....	262178	24276 00
Centro América.—Nicaragua.....	7	4 00
Honduras.....	1	2 00
Total.....	288675	47854 00
Vaselina		
Estados Unidos.....	4816	4842 00
Francia.....	140	148 00
Reino Unido.....	86	219 00
España.....	42	35 00
Alemania.....	115	22 00
Bélgica.....	854	398 00
Varias Naciones.—Holanda.....	33	19 00
Equipaje.....	1	4 00
Hispano América.—Panamá.....	119	284 00
Total.....	6206	5971 00
Victrolas		
Estados Unidos.....	236	486 00
Varias Naciones.—Equipaje.....	81	426 00
Hispano América.—Panamá.....	318	1309 00
Total.....	635	2221 00

ARTICULOS Y PAISES	Kilogramos	Valor en colones
Vidrios		
Estados Unidos.....	34937	10273 00
Francia.....	608	288 00
Reino Unido.....	9918	3932 00
Alemania.....	25929	4369 00
Bélgica.....	35025	17428 00
Varias Naciones.—Holanda.....	55358	10589 00
Equipaje.....	35	58 00
Hispano América.—Panamá.....	205	215 00
Total.....	162015	47152 00
Vinagre		
Estados Unidos.....	3302	823 00
Francia.....	891	213 00
Reino Unido.....	195	117 00
España.....	250	207 00
Alemania.....	71	22 00
Varias Naciones.—Holanda.....	95	2 00
Hispano América.—Panamá.....	612	449 00
Total.....	5416	1833 00
Vino blanco		
Estados Unidos.....	489	275 00
Francia.....	12245	9724 00
Italia.....	1597	1851 00
España.....	34512	16898 00
Alemania.....	7713	2135 00
Varias Naciones.—Holanda.....	245	138 00
Total.....	56801	31021 00
Vino espumoso		
Francia.....	117	331 00
Reino Unido.....	142	82 00
Italia.....	832	712 00
España.....	174	212 00
Total.....	1265	1337 00
Vino de frutas		
Estados Unidos.....	5667	3487 00
Reino Unido.....	489	120 00
España.....	870	635 00
Alemania.....	2558	725 00
Varias Naciones.—Holanda.....	85	13 00
Hispano América.—Panamá.....	2653	2746 00
Total.....	12322	7726 00

ARTICULOS Y PAISES	Kilogramos	Valor en colones
Vino generoso		
Estados Unidos.....	770	495 00
Francia.....	1984	1731 00
Reino Unido.....	39822	25359 00
Italia.....	552	413 00
España.....	28537	22417 00
Alemania.....	835	113 00
Hispano América.—Panamá	449	630 00
Total.....	72949	51158 00
Vino medicinal		
Estados Unidos.....	2301	2823 00
Francia.....	2616	2408 00
Reino Unido.....	189	200 00
Italia.....	101	92 00
España.....	343	280 00
Varias Naciones.—Holanda	140	172 00
Hispano América.—Panamá.....	105	408 00
Total.....	5795	6383 00
Vino tinto		
Francia.....	42766	22870 00
Reino Unido.....	349	224 00
Italia.....	23148	8929 00
España.....	133564	48861 00
Alemania.....	2513	1227 00
Varias Naciones.—Equipaje.....	10	6 00
Hispano América—Chile.....	1583	2621 00
Panamá.....	1284	1660 00
Total.....	205217	86398 00
Vino vermouth		
Estados Unidos.....	272	112 00
Francia.....	1617	1984 00
Reino Unido.....	3831	2066 00
Italia.....	30624	15508 00
España.....	2846	2050 00
Alemania.....	70	25 00
Hispano América.—Panamá	529	275 00
Total.....	39789	22020 00
Whiskey		
Estados Unidos.....	2863	2515 00
Francia.....	324	370 00
Pasan.....	3187	2885 00

ARTICULOS Y PAISES	Kilogramos	Valor en colones
Vienen	3187	2885 00
Reino Unido	38753	48115 00
Varias Naciones.—Equipaje	23	30 00
Centro América.—Guatemala	210	279 00
Total	42173	51309 00
Yeso		
Estados Unidos	10120	1423 00
Reino Unido	330	88 00
Total	10450	1511 00
Yugos		
Hispano América.—Panamá	193	97 00
Total	193	97 00
Yunques		
Estados Unidos	93	54 00
Reino Unido	470	286 00
Total	563	340 00
Zarazas		
Estados Unidos	102204	343460 00
Francia	101	598 00
Reino Unido	17227	92134 00
Italia	1453	3694 00
Alemania	258	67 00
Varias Naciones.—Holanda	189	1022 00
Equipaje	115	927 00
Hispano América.—Panamá	632	4977 00
Centro América.—Nicaragua	1	4 00
Honduras	1	4 00
Total	122181	446887 00
Zarzaparrilla		
Estados Unidos	126	271 00
Total	126	271 00
Zinc		
Estados Unidos	834811	200593 00
Reino Unido	346448	71986 00
Varias Naciones.—Holanda	2719	1364 00
Alemania	13108	3672 00
Hispano América.—Panamá	12086	3567 00
Total	1209172	281182 00

EXPORTACION GENERAL

ARTICULOS Y PAISES	Kilogramos	Valor en colones
Aves de corral		
Panamá	2391	3075 06
Total	2391	3075 06
Azúcar		
Estados Unidos	476836	74104 21
Panamá	75127	18307 50
Reino Unido	1154159	206799 01
Nicaragua	127072	42510 00
Alemania	79034	10605 70
Honduras	50600	14134 00
Holanda	147200	28800 00
Colombia	98650	38407 20
Total	2208678	433667 62
Balsa		
Estados Unidos	546466	14098 82
Francia	1206	31 60
Alemania	13760	355 00
Total	561432	14485 42
Bananos		
Estados Unidos	6005123	9007684 50
Reino Unido	1166496	1749744 00
Total	7171619	10757428 50
Bananos secos		
Estados Unidos	20657	5792 97
Total	20657	5792 97
Brasil		
Panamá	19000	2663 65
Reino Unido	57405	3689 70
Total	76405	6353 35
Cacao		
Estados Unidos	1962480	1244710 17
Holanda	129953	239100 00
Total	2092433	1483810 17

ARTICULOS Y PAISES	Kilogramos	Valor en colones
Vienen.....	2092433	1483810 17
Colombia.....	176253	115357 90
Reino Unido.....	333711	165236 25
Alemania.....	83521	50907 90
Bélgica.....	9930	5272 00
Panamá.....	415072	100291 65
Salvador.....	88551	24845 80
Guatemala.....	85409	30492 91
México.....	4275	961 32
Perú.....	108	100 96
Total.....	3289263	1977276 86
Cacao molido		
Estados Unidos.....	9414	4047 20
Panamá.....	371	346 76
Total.....	9785	4393 96
Cachimbo		
Estados Unidos.....	38571	2288 11
Total.....	38571	2288 11
Café		
Reino Unido.....	10988879	8474575 00
Estados Unidos.....	6344141	4892572 00
Alemania.....	249650	192528 00
Francia.....	391357	301812 00
Holanda.....	542497	418370 00
España.....	53868	41542 00
Panama.....	35361	27268 00
Cuba.....	700	537 00
Honduras.....	6900	5321 00
Nicaragua.....	3450	2659 00
Total.....	18616803	14357184 00
Café tostado y molido		
Panamá.....	3256	2513 84
Estados Unidos.....	46874	30322 72
Nicaragua.....	138	120 03
Reino Unido.....	829	469 72
Cuba.....	14	7 85
Alemania.....	32	45 00
Total.....	51143	33479 16

ARTICULOS Y PAISES	Kilogramos	Valor en colones
Caoba		
Estados Unidos	203044	15179 02
Panamá	39422	2104 46
Reino Unido	111550	7887 03
Perú	3772	220 37
Total	357788	25390 88
Carey		
Estados Unidos	782	9311 31
Reino Unido	35	725 63
Total	837	10036 94
Cedro		
Panamá	128214	8642 46
Estados Unidos	1441531	104837 29
Perú	1328319	88600 42
Reino Unido	19343	1164 22
Italia	11465	2507 29
Total	2928872	205751 68
Cilindros vacíos		
Estados Unidos	9139	3376 80
Holanda	6938	2307 75
Alemania	9477	3362 00
Panamá	23200	4515 00
Reino Unido	750	150 00
Total	49504	13711 55
Cocobolo		
Reino Unido	3331	336 84
Estados Unidos	541067	52942 81
Alemania	20000	1737 20
Italia	24242	2414 25
Total	588640	57431 10
Concha perla		
Estados Unidos	51044	2861 66
Alemania	78341	7194 92
Reino Unido	151	10 58
Italia	58538	7491 11
Total	188074	17558 27

ARTICULOS Y PAISES	Kilogramos	Valor en colones
Cueros		
Estados Unidos	218590	48620 38
Alemania	49925	11810 71
Holanda	6685	2989 36
España	55693	25935 29
Nicaragua	58	200 00
Panamá	10664	5482 42
Total	341615	95038 16
Dulce (panela)		
Estados Unidos	26489	4545 00
Panamá	1196	185 00
Total	27685	4730 00
Escobas		
Panamá	60	77 40
Total	60	77 40
Frijoles		
Panamá	9931	3119 46
Nicaragua	184	68 80
Salvador	49220	10811 83
Honduras	13711	3204 36
Holanda	82	19 16
Total	73128	17223 61
Frutas		
Estados Unidos	682029	173303 92
Panamá	62467	13329 80
Reino Unido	1200	300 00
Total	745696	186933 72
Frutas conservadas		
Estados Unidos	495	208 08
Total	495	208 08
Genízaro		
Estados Unidos	22771	2385 00
Perú	11178	1175 51
Total	33949	3560 51

ARTICULOS Y PAISES	Kilogramos	Valor en colones
Huevos		
Panamá	7764	8795 04
Total	7764	8795 04
Legumbres, verduras etc.		
Panamá	277868	49315 21
Estados Unidos	478	88 80
Nicaragua	1072	279 00
Total	279418	49683 01
Maíz		
Panamá	92	17 20
Total	92	17 20
Metales viejos		
Estados Unidos	1265	886 88
Total	1265	886 88
Miel de abejas		
Panamá	2092	643 59
Estados Unidos	23973	5605 24
Total	26065	6248 83
Mineral auífero		
Estados Unidos	255713	167617 10
Total	255713	167617 10
Mollejones		
Nicaragua	23000	1612 50
Total	23000	1612 50
Mora		
Estados Unidos	252431	17694 21
Alemania	90000	4452 65
Reino Unido	112799	7907 14
Total	455230	30054 00
Naranjas		
Estados Unidos	156981	37850 00
Panamá	308489	63842 20
Reino Unido	40	10 00
Total	465510	101702 20

ARTICULOS Y PAISES	Kilogramos	Valor en colones
Novillos		
México	Cab. 2761	283410 20
Total	Cab. 2761	283410 20
Oro		
Estados Unidos.—Pasta		79920 70
Barras		765072 87
Moneda acuñada		98628 20
Billetes		42301 25
Total		985923 02
Pájaros disecados		
Estados Unidos	73	107 50
Total	73	107 50
Papas		
Panamá	280960	42861 92
Nicaragua	6913	1003 41
Salvador	9082	881 40
Colombia	6454	621 75
Alemania	828	115 90
Total	304237	45484 38
Películas		
Nicaragua	2194	38766 00
Salvador	382	5886 25
Colombia	150	100 00
Panamá	2357	133916 00
Guatemala	534	35957 00
Estados Unidos	588	32606 00
Alemania	20	2000 00
Cuba	24	860 00
Reino Unido	22	1060 00
Total	6271	251151 25
Pieles de venado		
Estados Unidos	3563	4796 46
Total	3563	4796 46
Plata		
Estados Unidos.—Pasta		1492 10
Moneda acuñada		68638 75
Total		70130 85

ARTICULOS Y PAISES	Kilogramos	Valor en colones
Pochote		
Estados Unidos	644	45 15
Perú	26128	1831 80
Panamá	46603	3667 18
Total	73375	5544 13
Queso		
Panamá	956	665 24
Colombia	69	48 39
Estados Unidos	28	19 63
Honduras	100	70 11
Total	1153	803 37
Suela del país		
Panamá	10899	11116 66
Salvador	1034	966 54
Nicaragua	192	179 48
Estados Unidos	68	63 57
Total	12193	12326 25
Terneros		
Panamá	Cabs. 48	2600 00
Total	Cabs. 48	2600 00
Toros		
Panamá	Cabs. 2	600 00
Total	Cabs. 2	600 00
Tortugas		
Estados Unidos	11500	920 00
Panamá	1700	136 96
Colombia	1000	79 98
Cuba	4300	344 00
Total	18500	1480 94
Vacas		
Panamá	Cabs. 129	38407 50
Salvador	9	2902 50
Total	Cabs. 138	41310 00

ARTICULOS Y PAISES	Kilogramos	Valor en colones
Varios productos del país		
Salvador	7473	5139 99
Guatemala	1135	725 92
Estados Unidos	6919	676 17
Panamá	42619	5574 18
Nicaragua	5211	13996 84
Reino Unido	4323	2414 48
Honduras	2333	4666 00
Colombia	39	200 00
Francia	1418	994 13
Italia	355	12 36
Alemania	1029	48 07
Cuba	645	400 00
México	12	12 90
Total	73511	34861 04
Varios productos extranjeros		
México	1054	1290 00
España	90	215 00
Guatemala	1738	2252 00
Francia	264	215 00
Panamá	150208	86059 98
Estados Unidos	21062	30390 76
Honduras	154	262 30
Nicaragua	7825	12831 51
Colombia	1468	2595 95
Holanda	445	500 00
Alemania	1532	1486 29
Salvador	2023	11571 30
Reino Unido	2985	2357 50
Portugal	240	150 00
Total	191088	152177 59
Varios por Paquetes Postales		
Estados Unidos	2500	28372 00
Alemania	8963	18981 00
Reino Unido	1146	12849 00
Austria	20	55 00
Francia	185	4462 00
Suiza	22	98 00
Bélgica	4	4 00
Italia	147	899 00
España	43	358 00
Holanda	17	777 00
Pasan	13047	66855 00

ARTICULOS Y PAISES	Kilogramos	Valor en colones
Vienen	13047	66855 00
China	2	20 00
Grecia	5	10 00
México	49	899 00
Panamá	683	6121 00
Cuba	9	5 00
Chile	35	84 00
Perú	8	13 00
Guatemala	389	5622 00
Salvador	209	2083 00
Nicaragua	470	6563 00
Honduras	184	1638 00
Total	15090	89913 00
TOTALES	32424582	30582313 65
Racimos	7171619	
Cabezas	2949	

RESUMEN POR NACIONES

NACIONES	LIMÓN		PUNTARENAS		SIXAOLA		PAQTS. POSTALES		TOTALES	
	K	¢	K	¢	K	¢	K	¢	K	¢
Estados Unidos.....	4414020	12219694 07	8963040	4796238 24	3146	61053 00	13380206	17076985 31
Alemania.....	283773	143095 55	393324	141508 79	9015	21026 00	686112	305630 34
Reino Unido.....	11766183	40006879 67	1025323	616890 43	1172	13916 00	12792678	10637686 10
Francia.....	3650033	281384 60	21668 13	185	4462 00	394430	307514 73
Italia.....	94600	12425 01	147	899 00	94747	13324 01
España.....	13147	10139 00	96504	57533 29	43	358 00	109694	68050 29
Holanda.....	778246	645930 27	58534	45136 00	17	777 00	833817	692863 27
Bélgica.....	9930	5272 00	4	4 00	9934	5276 00
Austria.....	20	55 00	20	55 00
China.....	2	20 00	2	20 00
Suiza.....	22	98 00	22	98 00
Grecia.....	5	10 00	5	10 00
Portugal.....	240	150 00	240	150 00
HISPANO AMÉRICA										
Chile.....	35	84 00	35	84 00
Perú.....	1369305	91929 06	8	13 00	1369513	91942 06
México.....	283410 20	5341	2254 22	49	899 00	5390	256573 42
Cuba.....	5659	1288 85	33	865 00	5692	2153 85
Colombia.....	283970	157357 42	113	53 75	284083	157411 17
Panamá.....	1273479	382206 73	126908	25534 11	555897	103869 48	2738	134652 00	1959022	646262 32
CENTRO AMÉRICA										
Guatemala.....	11560	11780 00	76722	21690 83	923	41379 00	89205	75049 83
El Salvador.....	157358	57955 61	416	7133 00	157974	65088 61
Nicaragua.....	143149	74704 70	53839	16725 37	1171	29359 00	177779	120789 57
Honduras.....	72031	23175 02	1767	4482 75	184	1638 00	73982	29295 77
TOTALES.....	19418420	24247468 08	12430930	5912076 09	555897	103869 48	19335	318900 00	32424582	30582313 65

EXPORTACION DE CAFE

COSECHA 1922 ~ 23

	FERGAMINO 19-32 %		BENEFICIADO 80-88 %		TOTALES		VALOR CALCULADO	TANTO POR CIENTO
	Sacos	Kilos	Sacos	Kilos	Sacos	Kilos		
							Colones	
Puertos de embarque								
Por Limón	32249	1988424	73066	5123810	105315	7112234	64-14
Por Puntarenas	2573	154055	54777	3822111	57350	3976166	35-86
Sumas	34822	2142479	127843	8945921	162665	11088400		
Países de destino								
Reino Unido	34508	2125117	67489	4741963	101997	6867080	6838787 62	61-93
Estados Unidos	314	17362	54482	3815945	54796	3833307	2899441 33	34-57
Alemania	1596	111670	1596	111670	111209 91	1-01
Francia	989	70234	989	70234	69944 61	0-64
España	870	54160	870	54160	53936 88	0-49
Italia	4	258	4	258	256 92	0-00
Holanda	2259	140915	2259	140915	140334 43	1-27
HISPANO AMÉRICA								
Panamá	149	10546	149	10546	10502 58	0-09
CENTRO AMÉRICA								
Honduras	5	230	5	230	229 04	0-00
Sumas	34822	2142479	127843	8945921	162665	11088400	10124643 32	

Procedencia por provincias

	PERGAMINO 19-32 %		BENEFICIADO 80-65 %		TOTALES		VALOR CALCULADO	TANTO POR CIENTO
	Sacos	Kilos	Sacos	Kilos	Sacos	Kilos		
							Colones	
Línea férrea a Limón	2479	140724	11160	781519	13639	922243	8-32
Cartago	7024	324269	12165	875569	19189	1299838	11-72
Heredia	11826	737914	18828	1319839	30654	2037753	18-56
San José.....	8465	538676	72694	5114839	81159	5653515	50-98
Alajuela.....	5028	300896	12996	854155	18024	1155051	10-42
Sumas.....	34822	2142479	127843	8945921	162665	11088400	*	

Peso bruto total..... 11088400 kilos
 Menos 18% en el pergamino..... 385646
 Menos 1-80 kilos por saco por buen peso..... 292797 678443 »

Peso neto..... 10409957 kilos

Liquidación de la presente cosecha

Sacos	Kilos	Promedio de peso neto por quintal	Promedio de precio por kilo	Total oro americano
Envíos a San Francisco California.....	48642	3397250	\$ 15-95 ⁵⁴	0.3468 \$ 1178166 30
» New York.....	6154	436037	17-98	0.3908 170411 07
» Europa por Limón... 99161				
» Europa por Puntos... 8708	107869	7255093	21-31	0.4632 3360559 07
	162665	11088400	Promedio general \$ 19-53	Promedio general 0.4246 \$ 4709136 44
				€ 2533057 54
				€ 366383 79
				7225201 99
				€ 10124643 32

ADVERTENCIAS.—Para el cálculo anterior se ha procedido como sigue:

- 1º—Al café en pergamino se le ha rebajado el 18% de su peso.
- 2º—A todo el café se le ha rebajado por buen peso y peso del saco 1 kilo 80 por saco.
- 3º—Los gastos del café hasta el puerto han sido deducidos, no así el impuesto de exportación.
- 4º—Los gastos del café hasta el puerto se han rebajado 2 dólares sobre el saldo por Limón y 0.6976 sobre el saldo por Puntarenas.
- 5º—El promedio del precio del café enviado a Europa fué de sh. 110.7 por 112 libras (igual K. 51-52).
- 6º—El precio del café enviado a Europa se ha reducido a oro americano al cambio de \$ 4.66 por libra esterlina que fué el promedio de cambio de los cuatro meses de diciembre de 1922 a marzo de 1923 (o sean los de mayor exportación).

Principales consignatarios

NACIONES	SACOS	KILOS
REINO UNIDO		
Arbuthnot Latham & Cº	36040	2446928
John K. Gilliat & Cº	25839	1772226
Goschen & Cumliffe	12030	778960
Schwann & Cº	6044	365355
Kleinworth Sons & Cº	5985	418950
Rosing Bros. & Cº	5946	381748
Phipps & Cía	5019	345136
Pinto Leite & Nephews	1867	135425
Otis Mc. Allister	1131	76824
Honeywil Bros.	971	65963
Parrot & Cº	300	21000
Lionel Hagenaeers	266	19950
Holland Central Amerika Handels	258	18060
Varios	301	20555
Total	101997	6867080
ESTADOS UNIDOS		
Parrot & Cº	21957	1544827
Otis Mc. Allister	16579	1153220
W. R. Grace & Cº	8605	596278
Lionel Hagenaeers & Cº	2841	203715
Montealegre & Bonilla	1026	71801
G. Amsinck & Cº	943	66010
Hamberger Polhemus & Cº	901	59990
Westfield Bros	502	35495
Broedermann & Litzrodt	485	33465
Cordillera Commercial Cº	289	21972
Jorge Orozco	216	15508
Varios	452	31026
Total	54796	3833307
ALEMANIA		
Wachsmuth & Krogmann	1279	89530
Varios	317	22140
Total	1596	111670
HOLANDA		
Nederlandische Handels Maatschappig	1467	88150
Holland Central America Handel Cº	528	35050
Varios	264	17715
Total	2259	140915
FRANCIA		
Succeseurs de Labadie & Cie	774	54180
A. Ferraud & Cº	210	15750
Varios	5	304
Total	989	70234

NACIONES	SACOS	KILOS
ESPAÑA		
Alsina & Pérez Martín	769	47090
Varios	101	7070
Total.....	870	54160
ITALIA		
Varios.....	4	258
PANAMÁ		
Varios	149	10546
HONDURAS		
Varios.....	5	230
TOTAL DE LA EXPORTACIÓN.....	162665	11088400

Exportadores

NOMBRES	SACOS	KILOS	DIRECCIÓN
Alsina & Pérez Martín	569	34700	San José
Felipe J Alvarado & Cº	862	52380	" "
Santiago Alvarado	2575	154500	" "
Manuel Alvarado	234	14133	" "
Arnoldo André	1511	94350	" "
Florentino Castro	5288	365620	" "
Castro Hnos.	266	17441	" "
O. E. & H. A. Castro	1970	137900	" "
Castro & Araujo	360	25200	" "
Jorge Castro G.	606	41552	" "
Emilio Challe	5921	407805	" "
Teresa A. de Dent	7948	556360	" "
Roberto Esquivel	2713	217055	" "
Guillermo Echeverría	783	55318	" "
Narciso Esquivel Hijos	767	53690	" "
Luis C. Escalante	428	29079	" "
Fabían Esquivel	3534	247415	" "
Alfredo Esquivel	232	16240	" "
Tomás Guardia	1394	96280	" "
Luisa M. de Giustiniani	2421	167049	" "
Amalia L. de González Soto	1496	104720	" "
Estanislao Garrón	216	15508	" "
W. R. Grace Cº	8324	577134	" "
Manuel F. Jiménez	1179	89102	" "
Minor C. Keith	6530	468439	" "
Juan Knohr hijos	336	20160	" "
Koberg & Cº	246	17210	" "
Edgar Knohr	224	15680	" "
Lindo Bros	9397	657928	" "
C. W. Lohrengel	572	34930	" "
Eloy León V.	636	44520	" "
Lyon Hnos	383	25699	" "
Juan J. Montealegre	1068	85440	" "
Manuel Madrigal	1220	73200	" "
Francisco Montealegre	783	54027	" "
Edmundo Montealegre	897	57790	" "
Guillermo Montealegre	802	55121	" "
Guillermo Niehaus	2198	153849	" "
Gaspar Ortuño	2246	157220	" "
Enrique Pinto	223	11150	" "
Benjamín E Piza	1621	105974	" "
Rohrmoser Hermanos	5859	438375	" "
Clodomiro Salas	249	14940	" "
Schroter Sucs.	2118	127105	" "
Carlos Salazar Ch.	899	61154	" "
Sasso & Pirie Sucs.	3730	235517	" "
Steinvorth & Hno.	1621	109168	" "
Fernando Soto G.	223	15610	" "
H. Tournon & Cº	8245	577142	" "
Gabriel Vargas	1329	93030	" "
Pánfilo J. Valverde	317	21962	" "
Carlos Wille ..	1964	131975	" "
C. W. Wahle	289	21972	" "
Jorge Zeler	1453	99660	" "
Roberto	1726	119758	" "
M. J.	415	25430	Guadalupe
Guillermo	1791	123377	La Uruca
Guillermo	815	57050	La Uruca
Guillermo	493	31240	Desamparados
Guillermo	589	41230	Cartago
Guillermo	502	34450	Cartago

NOMBRES	SACOS	KILOS	DIRECCIÓN
Wray & Lanckaster	427	29463	Cóncevas, Cartago
Rosemount Estates	614	36761	Juan Vifiás
Atirro Coffee Estates	1711	100440	Turrialba
Belisario Arguedas	267	16020	Heredia
J. Crisanto Badilla	244	17080	»
José J. Benavides	568	37511	»
Rafael Esquivel	465	31780	»
Manuel J. Flores	550	38072	»
Pablo González	350	20900	»
José J. González F.	333	23310	»
Ernesto González	1596	104929	»
Muriel de Gurdíán	225	15750	»
O. J. Hubbe Sucs.	267	17622	»
Anselmo Hernández	310	20970	»
Isidoro Hernández	598	38933	»
Esmeralda v. de Morales	1246	85809	»
Rosario v. de Rosabal	392	26414	»
Julio Sánchez	8052	504789	»
José Ramón Solera Hncs.	2351	162817	»
Juan María Solera	662	46340	»
F. P. Valiente	771	53943	»
Sabas Vindas	414	28980	»
Ismael Víquez	256	17920	»
Isidro Villalobos	1765	123550	»
Benjamín Zumbado	364	23660	»
Nicanor Zamora Z	1181	95198	Santo Domingo
Rafael Zamora Z	814	66166	Santo Domingo
Jorge Seevers	394	25740	Barba
Rafael Vargas S.	396	28512	Barba
Patrocinio Hernández	467	32681	San Joaquín
Antonio Salas	449	31430	San Pablo
José Aguilar F	1237	84451	Alajuela
Ezequiel Alvarez	425	29750	»
Alajuela Haciendas C ^o	2855	196995	»
Arturo Esquivel	1264	87376	»
Juan Kumpel	233	16310	»
Jesús M Vargas	270	18630	»
F. Orlich & Cia	3729	223659	San Ramón
Sixto Rodríguez	1925	117448	Palmares
Mario Urpi	307	20125	Palmares
Pedro J. Aguilar	2671	160927	Naranjo
Luis Beer Sucs.	290	17464	Naranjo
Varios	3354	222762	
TOTAL	162665	11088400	

Cuadro comparativo de la exportación de café en los últimos diez años

	1913-14	1914-15	1915-16	1916-17	1917-18	1918-19	1919-20	1920-21	1921-22	1922-23
	KILOS	KILOS	KILOS	KILOS	KILOS	KILOS	KILOS	KILOS	KILOS	KILOS
CLASE										
Pergamino.....	8634364	5723911	5669000	1041183	30290	218668	325551	1717999	2869450	2142479
Beneficiado.....	9082704	6482446	11174782	11226020	11421429	13744805	13672599	11618382	15747353	8945921
Totales.....	17717068	12206357	16843782	12267203	11451719	13963473	13998150	13336381	18616803	11088400
PUERTOS										
Por Limón.....	16547947	9885312	12978986	8265512	5872875	7553298	10206019	8368620	11907731	7112234
Por Puntarenas.....	1169121	2321045	3864796	4001691	5578844	6410175	3792131	4967761	6709072	3976166
Totales.....	17717068	12206357	16843782	12267203	11451719	13963473	13998150	13336381	18616803	11088400
PRECIO										
Precio medio por cada 46 k.	₡ 31.10	₡ 40.08	₡ 39.07	₡ 55.60	₡ 49.05	₡ 99.39	₡ 66.00	₡ 27.95	₡ 35.47	₡ 41.98
TIPO DE CAMBIO										
Promedio sobre E. E. U. U.	216-71%	248-07%	243-44%	360-52%	427-97%	399-96%	230-47%	215-00%	215-00%	215-00%

Oficina Nacional de Estadística.—Sección Comercial.—San José, 30 de setiembre de 1923.

Anita Pinto A.

Directora General de Estadística

Tipos de cambio. Promedio mensual a la vista

MESES	New York	Londres	París	España	Italia	Suiza	Bélgica	Hamburgo	Amsterdam
Enero	424-30	358-57	175-19	319-15	94-30	413-80	166-53	0.0059	0.37
Febrero	434-95	379-66	188-75	342-58	107-95	427-25	177-62	0.0053	0.33
Marzo	431-66	337-25	195-51	340-44	112-00	422-14	187-37	0.0041	0.38
Abril	431-20	380-20	199-65	335-85	116-40	421-25	182-85	0.0040	0.38
Mayo	442-21	393-65	202-39	348-13	120-26	425-82	183-34	0.0039	0.38
Junio	452-95	404-43	201-43	413-86	114-60	433-84	187-30	0.0036	0.38
Julio	448-12	400-36	191-00	354-54	117-48	431-16	182-84	0.0029	0.38
Agosto	436-76	391-28	178-96	347-86	102-64	419-50	173-36	0.0014	0.39
Setiembre	430-69	378-47	166-95	333-30	93-86	410-00	159-34	0.0008	0.38
Octubre	420-16	374-28	159-72	324-00	91-16	392-04	152-88	0.0005	0.38
Noviembre	426-46	355-57	150-26	329-84	98-76	396-73	143-76	0.0002½	0.39
Diciembre	439-54	404-86	160-59	346-59	112-04	418-40	152-13	0.0002	0.40
Promedio Anual	434-91	379-88	180-86	344-67	106-78	417-66	179-08	0.0027	0.37

Destace de Ganado Vacuno

MESES	San José	Alajuela	Cartago	Heredia	Guanacaste	Puntarenas	Limón	TOTALES
Enero	1492	803	579	508	258	229	286	4155
Febrero	1320	774	571	435	268	210	303	3881
Marzo	1398	761	615	439	246	210	332	4001
Abril	1201	648	509	399	201	191	281	3430
Mayo	1364	740	558	473	217	205	329	3886
Junio	1240	728	620	419	191	168	384	3750
Julio	1474	794	636	454	225	206	348	4037
Agosto	1555	827	678	491	281	230	361	4423
Setiembre	1544	894	681	504	264	218	357	4562
Octubre	1595	774	670	524	201	177	356	4297
Noviembre	1721	868	682	562	237	204	341	4615
Diciembre	1548	936	682	570	355	212	355	4658
Totales	17452	9747	7381	5778	2944	2460	3933	49695

I Tr. 12037
 II Tr. 11066
 III Tr. 13022
 IV Tr. 13570

Destace de Cerdos

MESES	San José	Alajuela	Cartago	Heredia	Guanacaste	Puntarenas	Limón	TOTALES
Enero	888	471	259	171	426	276	68	2559
Febrero	880	445	299	176	419	230	59	2508
Marzo	1027	569	361	208	438	252	66	2921
Abril	1110	575	324	223	350	260	43	2885
Mayo	990	641	314	194	364	269	93	2765
Junio	895	528	303	207	237	233	70	2474
Julio	802	451	267	142	334	195	74	2265
Agosto	895	420	267	140	224	192	54	2192
Setiem ^r	1009	522	280	171	367	265	59	2673
O ^r	976	543	254	171	312	272	57	2585
mbre	1050	623	276	198	392	311	46	2896
ciembre	1417	749	511	283	415	306	73	3754
Totales	11939	6537	3715	2284	4278	3061	762	32477

Exportación de Bananos

MESES		RACIMOS
Enero		462798
Febrero		467024
Marzo		796134
Abril		617155
Mayo		885864
Junio.....		820000
Julio		607319
Agosto		571399
Setiembre		480421
Octubre		468692
Noviembre		602300
Diciembre		392513
Total.....		7171619
LUGAR DE DESTINO		
PUERTOS		
Por Limón		4899211
Por Sixaola ..		2272408
Total.....		7171619
NACIONES		
Estados Unidos.....		6005125
Reino Unido.....		1166496
Total.....		7171619

TRANVIA DE SAN JOSE

Movimiento de Pasajeros

Enero	272073
Febrero	243008
Marzo	270485
Abril	258439
Mayo	270454
Junio	283974
Julio	328398
Agosto	311759
Setiembre	301130
Octubre	271863
Noviembre	296994
Diciembre	343777
Total.....	3452354

FERROCARRIL AL PACIFICO

Estadística de Tráfico

FLETES

Kilos transportados		91497588
Producto	₡	973081 26
Proporción kilos transportados en un kilómetro.....		8347462844
Producto por mil kilos por kilómetro (Comercial)	₡	01625
Kilometraje de carros cargados		707315
Peso medio por carro por kilómetro		8974
Producto por kilómetro de carro		13757
Promedio de distancia recorrida, kilómetros.....		70

PASAJES

Pasajeros transportados.....		214597
Producto.....	₡	441310 05
Proporción pasajeros transportados en un kilómetro		8128975
Producto por pasajero en un kilómetro.....	₡	00543
Kilometraje de coches.		536122
Producto por kilómetro de coche.....		08231
Promedio de distancia recorrida, kilómetros.....		38

COMBUSTIBLE PARA LOCOMOTORAS

Leña, pies cúbicos		1218316
Carbón, kilos		2701758
Valor total	₡	381264 56
Kilometraje de trenes		272232
Consumo por kilómetro de tren	₡	1.4005
Equivalencia en leña, pies cúbicos por kilómetro de tren.....		7.4526
Equivalencia en carbón, kilos por kilómetro de tren		24.8421

PRODUCTOS DE EXPLOTACIÓN

Producto total	₡	1544176 32
Producto por kilómetro de tren.....	₡	5.6722

GASTOS DE EXPLOTACIÓN

Gasto total	₡	1423092 77
Gasto por kilómetro de tren	₡	5.2275

ESTADÍSTICA DE ENCOMIENDAS

Kilos.		1969093
Colones		54602 80

ESTADÍSTICA DE EQUIPAJES

Kilos.....		59869
Colones.....		4852

Movimiento del Ferrocarril de Costa Rica y Northern Railway Company

	Ferrocarril de Costa Rica	Northern Railway Company
Entradas	\$ 1298537 70	\$ 673410 08
Salidas	1544521 68	431533 14
Pasajeros transportados	943679	87718
Exportaciones: Cueros.....	K. 55162
Café.....	K. 10799149
Bananos.....	Rac. 2107280	2879394
Importaciones	K. 15437273
Flete local.....	K. 72684079	15614009
Encomiendas	K. 3708587	130811
Caballos	Cab. 1822	387
Ganado.....	Cab. 15214	505
Madera.....	Pies 8355246	1476329

Movimiento de la Empresa de Transportes Marítimos del Golfo de Nicoya

Pasajeros trasportados	18590
Carga trasportada.....	K. 3196178
Ganado trasportado	Cab. 19392

Movimiento de los Telégrafos Nacionales

SERVICIO PARTICULAR TRASMITIDO

Cablegramas.....	4860	Valor	₡ 123803 59
A Centro América.....	18118	—	11971 40
Interior.....	312952	Palabras 7040695	— 176184 75

SERVICIO OFICIAL, TRASMITIDO

Cablegramas.....	182	Valor	₡ 6873 95
Centro América.....	2422	—	2630 25
Radiogramas.....	60	—	4062 60
Interior	91116	Palabras 3385639	— 102338 05
Telegramas de servicio	16575	Palabras 244450	

DESPACHOS RECIBIDOS DEL EXTERIOR

Cablegramas.....	6705	Palabras	63434
Centro América particulares.....	21147	—	485388
Centro América oficiales.....	91	—	2335
Noticias radiográficas y telegráficas	4099	—	184994
Telegramas de servicio de San Juan del Sur.....	1023	—	17598
Intercomunicaciones telegráficas o telegramas de tránsito	67054		
Intercomunicaciones telefónicas.....	76034		

Educación Pública

Número de planteles de enseñanza, matrícula y personal docente

PLANTELES	Nº de Escuelas	Matrícula	Personal Docente
Escuelas Primarias.....	396	39059	1235
Educación Normal y Secundaria:			
Escuela Normal.....	1	318	25
Liceo de Costa Rica.....	1	477	31
Colegio de Señoritas.....	1	323	33
Instituto de Alajuela.....	1	200	14
Colegio de Cartago.....	1	141	19
Totales.....	401	40518	1357

Junta de Caridad de San José

Movimiento del Asilo Chapuí y del Hospital de San Juan de Dios

En el año 1922 se asistieron:

En el Asilo Chapuí 290 enfermos por día, con un gasto en el año, de asistencia, de ₡ 186716.27.

En el Hospital de San Juan de Dios 563 enfermos por día, habiéndose gastado en la asistencia de ellos durante el año la suma de ₡ 182225.43.

Movimiento del Hospital Max. Peralta. Cartago

Alimentos.....	₡ 17225 30
Drogas.....	4040 95
Ropas.....	1682 80
Salarios.....	7917 75
Funeraria.....	440 00
Varios.....	1540 00
Total.....	<u>₡ 32846 95</u>
Número de enfermos en el año.....	781
Número de muertos en el año.....	50
Mortalidad.....	6.4%
Número de estancias en el año.....	25709
Promedio de alimentos.....	₡ 0 67
Promedio general.....	1 27

Movimiento del Hospital de Liberia

ENFERMOS ASISTIDOS

Varones	184
Mujeres	113
Total.	297

CLASIFICACIÓN POR NACIONALIDAD

Costarricenses hombres.....	139
Costarricenses ... mujeres	104
Nicaragüenses ... hombres.....	43
Nicaragüenses mujeres	9
Españoles hombres.....	1
Hondureños hombres.....	1
Total.	297

DE ESTOS MURIERON

Hombres	12
Mujeres	11

LAS ENFERMEDADES O CAUSA DE LA MUERTE DE LOS HOMBRES

Caquexia palúdica.....	1
Tuberculosis pulmonar.....	2
Neumonía	5
Alucinación alcohólica.....	1
Meningitis	1
Gastro enteritis	1
Estado agónico	1
Total.	12

DE LAS MUJERES

Cáncer del hígado.	1
Cirrosis.....	1
Afección cardíaca	1
Tuberculosis pulmonar	2
Metritis crónica.....	1
Ankilostomiasis.....	1
Senectud	1
Neumonía	1
Paludismo agudo.....	1
Cáncer del útero	1
Total.	11

Movimiento en el Hospital de la United Fruit Co. en Limón

PACIENTES EN EL HOSPITAL, EL 1º DE ENERO	BLANCOS		COLOR	
	Hombres	Mujeres	Hombres	Mujeres
Empleados.....	34	33	1
No empleados	17	7	6	10
ADMITIDOS DURANTE EL AÑO				
Empleados	1963	32	876	29
No empleados	354	315	173	177
SALIDOS CURADOS EN EL AÑO				
Empleados	1907	29	833	28
No empleados	139	302	140	173
MUERTOS EN EL AÑO				
Empleados	29	40	1
No empleados	15	13	27	6
QUEDARON EN EL HOSPITAL EL 31 DE DICIEMBRE				
Empleados	61	3	36	1
No empleados	17	7	12	8

En el año 1922 se trataron 356 pacientes por cuenta de la Junta de Caridad de Limón, de los que salieron curados 328 y murieron 28.

OPERACIONES

	EMPLEADOS		NO EMPLEADOS	
	Blanco	Color	Blanco	Color
Con anestesia general	66	100	59	51
Con anestesia local	1381	1580	241	130

Movimiento del Asilo de la Infancia. San José

Entradas	₡ 6442 05
Salidas	6548 57
Los niños que se protegieron	420

Movimiento del Asilo de Incurables. San José

Durante el año se gastó en la atención de los asilados la suma de....	₡ 51149 81
El promedio diario de enfermos atendidos durante ese año fué de...	115

Concesiones hidráulicas otorgadas

Fructuoso Chaverri Lizano	Sarchí Sur	H. P.	7 ½
Fructuoso Chaverri Lizano	Sarchí Sur		5
Fructuoso Chaverri Lizano	Sarchí Sur		7 ½
Enrique Wollenweber	Tucurrique		15
Gerardo Blanco Corrales	Candelaria, Naranjo		4.80
Francisco Palma Chaverri	Santa Bárbara, Heredia		6
Ramón Madrigal Quesada	San José		17
Emilio Robert B.	San Juan, Tarrazú		10
Lilliam Pinto de Herrera	San Isidro de Carrizal		1.33
Jorge Zamora Ulloa	San Isidro de Alajuela		10.60
Salomón Chajud Isaac	Las Juntas		10 ½
Heliodoro Rodríguez Salas	San Rafael, Poás		4
José María Arias P	San José		3.70
Leonardo Solís Zumbado	San Rafael, Grecia		3
Rodolfo Herzog	El Canadá, Cartago		35
Atirro Coffee States	Atirro		35
Braulio Sánchez Arias	San Pedro de Sta. Bárbara, Heredia		6
Arturo Esquivel Arias	San José		11.20
Pompilio Ruiz Arrieta	Concepción, Alajuela		2
Francisco Barrantes González	Santa Bárbara, Heredia		5
Juan Herrera A.	Bárba		3
Florentino Castro Soto	Turrialba		66.66
Florida Ice and Farm C ^o	Siquirres		110
— — — —	San José		35
— — — —	— —		40
— — — —	— —		18
— — — —	— —		15

Censo Agrícola Industrial. Cultivos existentes en el año 1922

	SAN JOSE		ALAJUELA		CARTAGO		HEREDIA		GUANACASTE		PUNTARENAS		LIMON		TOTALES	
	No. de manzanas	Prod. m. por mzna.	No. de manzanas	Prod. m. por mzna.	No. de manzanas	Prod. m. por mzna.	No. de manzanas	Prod. m. por mzna.	No. de manzanas	Prod. m. por mzna.	No. de manzanas	Prod. m. por mzna.	No. de manzanas	Prod. m. por mzna.	No. de manzanas	No. de manzanas
1 Café.....	14434	K. 461	6128 ½	K. 259	6392	K. 792	10016	K. 738	600 ½	K. 428	48 ¾	K. 380	23 ½	K. 86	37643 ¼	
2 Caña dulce.....	4680	2948	12076 ¾	1565	3170 ½	7256	2149	2253	2678 ¼	1318	181 ¼	1482	43	7511	24978 ¾	
3 Frijoles.....	3739	849	2089 ¾	582	1329 ¾	609	733	629	1652 ½	305	234	567	1 ¼	9779 ¼	
4 Maíz.....	9038	874	7551	1199	8447	1366	4060	1097	7386 ½	886	4487	2633	76 ¼	1677	41045 ¾	
5 Plátanos.....	2924	R. 125	2076 ¾	R. 138	373	R. 157	1071	R. 144	2575 ½	R. 217	847 ¾	R. 2333	327 ¼	R. 472	10195 ¾	
6 Bananos.....	149	R. 72	1072 ¼	R. 291	2205	R. 270	73	R. 39	353	R. 51	156	R. 1407	39519	R. 421	43527 ¼	
7 Arroz.....	1493	K. 205	2206 ¼	K. 655	2	K. 230	80	K. 371	3126	K. 646	1809 ¾	K. 3162	2 ½	K. 184	8719 ½	
8 Yuca.....	174 ¾	134	648 ¼	749	49	449	176	443	271 ½	206	58 ¾	4106	109 ¼	1718	1487 ½	
9 Papas.....	201 ¼	2051	564	870	3644	946	168	136	30	1380	¼	4607 ¼	
10 Tabaco.....	282 ¼	160	333 ¼	252	188	350	12	16	72	121	14 ¼	94	993	46	1894 ¾	
11 Cacao.....	9	88	54	92	51	92	47	129	92 ¼	236	17853 ½	759	18106 ¾	
12 Caucho.....	60	109	4	414	1672 ½	830	56	250	295 ½	138	2088	
13 Verdura.....	459	1012	277	76	487	335	78	250	161	39	15	280	11	1528	
14 Cultivos varios.....	286	106	714 ½	104	220	424	158	46	985 ½	55	48	73	184 ¾	2596 ½	
15 Potrero artificial.....	23781	37	39913	33	11678 ½	89	5584	16	53337 ½	49	17796 ½	200	4194 ¼	60	156484 ¾	
16 Potrero natural.....	39167	22	12892	13	43167	74	8529	49	34214 ½	27	2295	60	5677	77	145941 ½	
17 Monte.....	28571 ½	21	22340	51	18854 ¼	11	5737	8	44722	18	55729 ½	19975 ½	130	196029 ¾	
18 Montaña.....	108668	122	100868	74	22187 ½	48	53737	25	41290	164	44256	59745 ¾	327	430752 ¼	
Total.....	235196 ¾	211865 ¼	122398 ½	92412	195375 ¾	128125 ¾	149032 ¼	1137406 ¼	

El cálculo de la extensión de los bosques en las regiones de San Carlos, Guatemala, Petalán, Paquera, Osa y Pococí, es aproximado.
 Por dificultades especiales las autoridades de los cantones de Goicoechea y de Montes de Oro, no han enviado datos para este censo.
 Falta los datos de 5 distritos del Cantón Central de Cartago, los de 4 distritos de la provincia de Guanacaste y los de 7 distritos de la provincia de Puntarenas. Los datos de la provincia de Heredia están completos.

Censo Agrícola Industrial. Número de industrias y su producto diario

	SAN JOSE		ALAJUELA		CARTAGO		HEREDIA		GUANACASTE		PUNTARENAS		LIMON		Total Indust.
	Nº Indst.	Producto diario	Nº Indst.	Producto diario	Nº Indst.	Producto diario	Nº Indst.	Producto diario	Nº Indst.	Producto diario	Nº Indst.	Producto diario	Nº Indst.	Producto diario	
Secadoras de café	25	Ks. 2123	14	Ks. 2000	38	Ks. 1087	12	Ks. 1125	2	Ks. 1000	91
Beneficios de café simples	56	1000	21	2500	17	1075	18	1950	4	500	116
Beneficios de café a vapor	11	5000	6	368	15	2500	32
Beneficios hidráticos	10	2300	12	1800	22	3194	3	47
Beneficios almidón	11	350	13
Beneficios cacáo
Beneficios escobas	2	50
Beneficios fibras	1
Beneficios tabaco	4	200	11	28	2
Beneficios arroz	3	500	14	1150	1	2400	7
Trapiches madera	81	261	40	1200	7	1150	3	200	6	350	24
Trapiches hierro	633	150	162	1000	100	184	39	291	35	184	7	46	174
Trapiches a vapor	7	300	6	1000	3	425	131	99	19	133	1	Ks. 80	1086
Trapiches hidráulicos	7	1104	77	2000	34	250	16	332	1	150	17
Ingenios a máquina	1	184	2	900	2	7777	4	850	2	136
Fábricas de purpura	2	10	4	1400	3	4	1	..	1	9
Fábricas de cigarrillos	1	5	7	180	4	577	2	..	1	10	10
Fábricas de queso	4	145	26	40	27	90	4	1	1	40	2	2	25
Fábricas de mantequilla	21	188	7	15	5	12	7	118	2	16	13
Lecnerías	176	188	75	300	66	192	51	45	37	60	5	58	71
Tenerías simples	1	125	6	30	7	20	1	56
Tenerías con máquina	30	162	3	1	15
Sierras de madera a mano	3	200	1	..	1	..	2	..	107	62	12	18	159
Sierras de madera a vapor	4	2000	1	300	6	40	1	60	4	99	1	120	8	Mts. 100	25
Sierras de madera hidráulicas	69	200	38	300	22	785	7	226	3	200	1	1	6	2400	145
Otras industrias agrícolas	2	100	5	Ks. 30	6	100	13
Total de industrias	1156		544		385		200		358		51		33		2727

Faltan: cantón de San José, cantón de Goicoechea y cuatro distritos de Santa Ana; centro de Alajuela, Carrizal y San Ramón; de Cartago: Quebradilla, Corralillo, San Francisco, San Nicolás, Carmen, Angeles y Llano Grande; de Guanacaste: Cañas Dulces, Pena Blanca, San Dimas, Quebrada Honda, San Antonio de Nicoya, Santa Cruz y Sardinal de Carrillo; de Puntarenas: Centro, cantón de Esparta y cantón de Montes de Oro; de Limón: La Junta y Carmen. Los datos de la provincia de Heredia están completos.

Industria Pecuaria. Provincia de San José

	CRIOLLOS		EXTRANJEROS		CRUZADOS	
	Cabezas	Precio total	Cabezas	Precio total	Cabezas	Precio total
Toros.....	1689	₡ 153835	108	₡ 21050	1084	₡ 118750
Bueyes	9321	1400254	309	62750	504	89950
Vacas cría	19854	2476285	460	122000	1042	180570
Vacas engorde.....	643	83580
Vaquillas.....	6184	415675	280	51575	740	78320
Novillos	12031	864856	380	49400	545	62730
Terneros	10913	123724	322	3864	621	11316
Terneras	10168	100936	278	9590	385	12274
Caballos enteros ...	675	126680	3	6200	35	5855
Caballos castrados	5225	908710	40	5750
Yeguas cría.....	3822	545477	1	3000	51	7200
Yeguas engorde	51	5100	2	100
Potros.....	1356	114732	11	575
Potrancas	1512	106336	1	2000	15	1955
Cerdos	15433	523505	35	1110
Cerdas.....	13059	298453	19	458
Mulos	76	15170	1	1000
Mulas	88	21820
Burros	11	1460
Burras.....	4	900
Cabras.....	116	4395	25	2250
Ovejas.....	1	15	25	2350
Totales.....	112232	₡ 8291898	2143	₡ 332429	5179	₡ 581513

RESUMEN

Total de cabezas 119554
 Precio total..... ₡ 9205840

En esta provincia sólo falta el cantón de Guadalupe que se opuso a enviar dichos datos.

Industria Pecuaria. Provincia de Alajuela

	CRIOLLOS		EXTRANJEROS		CRUZADOS	
	Cabezas	Precio total	Cabezas	Precio total	Cabezas	Precio total
Toros	3987	₡ 369002	56	₡ 8000	791	₡ 101173
Bueyes	16824	3237905	383	56700
Vacas cría	24824	2688075	2230	335400	5762	637890
Vacas engorde.....	2298	234500
Vaquillas.....	14225	845939	1122	84040	3490	201764
Novillos	15179	1005776	575	31000	4010	193580
Terneros	13002	264963	1050	21250	2897	52830
Terneras	12879	296636	1068	32000	2974	70955
Caballos enteros	552	87900	3	4500	845	168900
Caballos castrados	3996	442084	400	46500
Yeguas cría.....	3181	347134	10	3500	689	84725
Yeguas engorde.....	145	16300
Potros.....	1266	73615	3	600	338	20825
Potrancas	1198	67406	4	600	282	17140
Cerdos	13018	356190	1000	30000	2841	72420
Cerdas	9529	225571	500	7500	3641	54697
Mulos.....	15	3000
Mulas	37	7850	1	400
Burros.....	3	1000
Burras.....	2	400
Cabras.....	24	680
Ovejas
Totales.....	136184	₡ 10571926	7622	₡ 558790	29343	₡ 1780099

RESUMEN

Total de cabezas..... 173149

Precio total..... ₡ 12910815

A esta provincia no le falta ni un solo distrito.

Industria Pecuaria. Provincia de Cartago

	CRIOLLOS		EXTRANJEROS		CRUZADOS	
	Cabezas	Precio total	Cabezas	Precio total	Cabezas	Precio total
Toros	862	₡ 131700	42	₡ 14500	362	₡ 69675
Bueyes.	7304	1198248	10	2500	1502	208500
Vacas cría	12478	2263325	725	220000	4644	1031360
Vacas engorde.....	200	20000
Vaquillas.....	3961	415310	508	110800	3547	318080
Novillos	9285	1083430	80	4400	1131	78155
Terneros	9037	272665	51	1440	2943	92325
Terneras.....	10804	498323	359	24905	4141	198640
Caballos enteros	829	79595	9	11950	85	26850
Caballos castrados.....	8310	1240235	5	3000	238	46200
Yeguas cría.....	4738	649600	3	6000	415	101650
Yeguas engorde.....	150	30000
Potros	3231	575570	317	42440
Potrancas	2510	454960	180	19650
Cerdos	4059	284256	469	23315
Cerdas	2211	141265	265	13880
Mulos	240	61685	7	4250	2	600
Mulas	282	62175	6	2500
Burros.....	12	5000	2	1000
Burras.....	7	3000	3	600
Cabras.....	129	3355
Ovejas	14	950	10	1000
Totales	80503	₡ 9444647	1805	₡ 406245	20406	₡ 2303920

RESUMEN

Total de cabezas

Precio total. ₡ 12154812

Faltan únicamente 6 distritos en toda la provincia.

Industria Pecuaria. Provincia de Heredia

	CRIOLLOS		EXTRANJEROS		CRUZADOS	
	Cabezas	Precio total	Cabezas	Precio total	Cabezas	Precio total
Toros.....	406	₡ 41685	35	₡ 7350	23	₡ 3550
Bueyes.....	2558	393040
Vacas cría.....	4107	561110	23	4600	19	3375
Vacas engorde.....	83	16600
Vaquillas.....	1848	118565	34	3400	27	2250
Novillos.....	1240	101960
Terneros.....	2279	48270	6	210	20	665
Terneras.....	2174	50959	12	400	9	270
Caballos enteros.....	117	23830	3	600	6	1050
Caballos castrados.....	832	128355	7	1400	32	5600
Yeguas cría.....	558	84575	6	1050	17	2125
Yeguas engorde.....	2	200
Potros.....	234	23645	5	625	8	800
Potrancas.....	200	16595	6	750	3	300
Cerdos.....	2679	112810
Cerdas.....	1587	52550
Mulos.....	19	2396
Mulas.....	16	2930
Burros.....
Burras.....
Cabras.....	24	660
Ovejas.....
Totales.....	20963	₡ 1780735	137	₡ 20385	164	₡ 19985

RESUMEN

Total de cabezas..... 21264
 Precio total..... ₡ 1821105

Esta provincia está completa, gracias a la actividad y buena voluntad del señor Gobernador.

Industria Pecuaria. Provincia de Guanacaste

	CRIOLLOS		EXTRANJEROS		CRUZADOS	
	Cabezas	Precio total	Cabezas	Precio total	Cabezas	Precio total
Toros	15890	₡ 765350	958	₡ 67275	5894	300560
Bueyes	2843	251885	190	17400
Vacas cría	26958	1069280	1612	85540	7336	353940
Vacas engorde.....	660	36400
Vaquillas	14423	409915	525	20150	6003	212123
Novillos	21990	1156500	1175	70450	3205	151840
Terneros	11247	169206	605	16625	1251	21190
Terneras	14160	232589	1158	30574	1565	30650
Caballos enteros	2934	222494	200	80000	794	118600
Caballos castrados.....	11608	644935	3256	148270
Yeguas cría	11487	437197	175	38125	822	61650
Yeguas engorde	45	1530
Potros.....	3041	119942	475	35625	390	15000
Potrancas	3065	101628	275	10450	710	24200
Cerdos	14144	318624	207	5175	1336	31192
Cerdas	14790	245829	129	2451	1686	30962
Mulos	548	104740
Mulas	1597	288725	48	8400
Burros	46	12765
Burras.....	12	1600
Cabras.....	144	1733
Ovejas.....	12	240
Totales.....	171644	₡ 6593107	7494	₡ 462440	34486	₡ 1525977

RESUMEN

Total de cabezas 213624
 Precio total..... ₡ 8581524

De esta provincia faltan únicamente 4 distritos, bien poco es, para una provincia tan grande.

Industria Pecuaria. Provincia de Puntarenas

	CRIOLLOS		EXTRANJEROS		CRUZADOS	
	Cabezas	Precio total	Cabezas	Precio total	Cabezas	Precio total
Toros.....	1243	₡ 89875	8	₡ 1200	37	₡ 2930
Bueyes.....	1308	150964	30	2400
Vacas cría.....	7168	342900	12	1360	217	16525
Vacas engorde.....	26	1040
Vaquillas.....	4209	135936	10	650	95	5700
Novillos.....	10013	580145	7	270	47	2564
Terberos.....	2922	50978	4	100	46	909
Terberas.....	2796	47840	2	70	50	1250
Caballos enteros.....	483	33510	11	1650
Caballos castrados.....	1343	97925	12	1200
Yeguas cría.....	1255	71173	15	1050
Yeguas engorde.....
Potros.....	678	32889	5	350
Potrancas.....	555	21223	6	360
Cerdos.....	2511	86090	225	6125
Cerdas.....	2509	67030	210	5460
Mulos.....	132	22625
Mulas.....	130	19525
Burros.....	3	1500
Burras.....
Cabras.....	10	122
Ovejas.....
Totales.....	39294	₡ 1853290	43	₡ 3650	1006	₡ 48473

RESUMEN

Total de cabezas 40343

Precio total..... ₡ 1905413

Faltan 2 cantones completos (Esparta y Montes de Oro); las autoridades respectivas no han respondido a nuestros llamamientos.

Industria Pecuaria. Provincia de Limón

	CRIOLLOS		EXTRANJEROS		CRUZADOS	
	Cabezas	Precio total	Cabezas	Precio total	Cabezas	Precio total
Toros	268	₡ 46250	25	₡ 6850	63	₡ 12350
Bueyes	572	129996	4	800
Vacas cría	2014	291663	18	7200	183	42355
Vacas engorde
Vaquillas	648	50653	69	8317
Novillos	3908	856430	3	450	50	6590
Terneros	1016	33168	10	830	132	3682
Terneras	790	33397	9	775	128	3700
Caballos enteros	206	34369	2	2000	17	4150
Caballos castrados	1229	225482	4	800	81	14910
Yeguas cría	857	136265	3	750	56	10855
Yeguas engorde
Potros	243	19140	3	900	25	2003
Potrancas	210	14871	2	600	39	3530
Cerdos	2868	105427	22	2750	175	5941
Cerdas	2269	67059	55	6875	109	3161
Mulos	1020	333951	64	28134
Mulas	1460	455380	3	1200
Burros	19	3000
Burras	10	1500	4	1600
Cabras	474	7816
Ovejas	964	24480
Totales	21045	₡ 2870297	227	₡ 61714	1131	₡ 122344

RESUMEN

Total de cabezas 22403
 Precio total ₡ 3054355

Esta provincia está completa pues hemos contado con la eficaz ayuda del señor Gobernador y de la United Fruit C^o quienes nos han facilitado dichos datos.

Resumen del Movimiento Marítimo de Puerto Limón

CLASE Y NACIONALIDAD	ENTRADAS			SALIDAS		
	Naves	Tonelaje	Pasajeros	Naves	Tonelaje	Pasajeros
Vapores Norteamericanos.....	76	229250	1112	75	229244	1161
— Ingleses.....	104	288637	1788	105	292951	1943
— Holandeses.....	26	73094	510	26	73094	612
— Italianos.....	3	6256	31	3	6256	18
— Alemanes.....	10	18110	46	10	18110	15
— Suecos.....	1	2229	1	2229
— Panameños.....	79	1185	317	78	1182	275
— Nicaragüenses.....	25	624	136	25	624	98
— Costarricenses.....	24	419 ½	73	21	385 ½	50
— Hondurenses.....	1	23	2	1	23
— Colombianos.....	7	152	6	7	152	10
Totales ..	356	619979 ½	4021	352	624250 ½	4182
Anclados el 31 diciembre de 1921:						
Vapor Inglés.....	1	4314
Vapor Costarricense.....	1	30
Anclados el 31 diciembre de 1922:						
Vapor Panameño.....	1	3
— Norteamericano.....	1	6
— Costarricense.....	3	62
— Costarricense.....	1	2
Suma total.....	358	624323 ½	4021	358	624323 ½	4182

Resumen del Movimiento Marítimo de Puntarenas

CLASE Y NACIONALIDAD	ENTRADAS			SALIDAS		
	Naves	Tonelaje	Pasajeros	Naves	Tonelaje	Pasajeros
Vapores Norteamericanos.....	41	70053	463	40	70046	341
— Ingleses	54	48645	336	55	52395	289
— Alemanes	14	28001	7	14	28001	52
— Daneses	2	7251	2	7251	5
— Holandeses	4	28740	4	28740
— Noruegos.	14	17216	9	14	17216	1
— Suecos	2	4488	...	2	4488
— Franceses.....	2	2516	1	2356	4
— Costarricenses	9	1602	13	8	1493	17
— Peruano	1	444	1	444	...
— Panameña	1	50
Totales	144	209006	828	141	212430	709
Anclados el 31 de diciembre 1921:						
Vapor Inglés	1	3750
Vapor Panameño	1	916
Vapor costarricense	1	19
Anclados el 31 diciembre de 1922:						
Vapor Francés.....	1	160
— Costarricense	1	916
— Panameño.....	1	50
— Costarricense	1	35
— Norteamericano	1	7
— Costarricense	1	93
Suma total.	147	213691	828	147	213691	709

Resumen del Movimiento Marítimo de Barra del Colorado

CLASE Y NACIONALIDAD	ENTRADAS			SALIDAS		
	Naves	Tonelaje	Pasajeros	Naves	Tonelaje	Pasajeros
Vapores Daneses	3	3689	3	3689
— Noruegos	2	4220	2	4220
— Ingleses	4	11516	3	8671
— Costarricenses	33	130 ½	23	31	127 ½	46
— Nicaragüense	59	234	21	61	259	20
Total	101	19789 ½	44	100	16966 ½	66
Anclados el 31 de diciembre 1921:						
Vapor Costarricense	1	1
— Costarricense	1	30
— Costarricense	1	2
— Nicaragüense	1	3
— Nicaragüense	1	6
— Nicaragüense	1	18
Anclados el 31 de diciembre 1922:						
Vapor Inglés	1	2845
— Costarricense	1	2
—	1	1
—	1	30
—	1	1
—	1	2
— Nicaragüense	1	2
Suma total	107	19849 ½	44	107	19849 ½	66

RESUMEN DEL MOVIMIENTO MARITIMO

	ENTRADAS			SALIDAS		
	Naves	Tonelaje	Pasajeros	Naves	Tonelaje	Pasajeros
Por Limón	356	619979 ½	4021	352	624250 ½	4182
Por Puntarenas	144	209006	828	141	212430	709
Por Barra del Colorado	101	19789 ½	44	100	16966 ½	66
Entradas efectivas	601	848775	4893
Salidas efectivas	593	853647	4957
Anclados 31 diciembre 1921	11	9089
Anclados 31 diciembre 1922	19	4217
Suma total	612	857864	4893	612	857864	4957

INDICE

	FOLIOS
INFORME DE LA DIRECTORA.....	1 a 21
CENSO AGRICOLA INDUSTRIAL	
Cultivos e industrias. Cuadros A y B.....	22 y 23
Estudio comparativo. Años 1907 y 1922 Cuadro C.....	24
ESTADISTICA DEMOGRAFICA	
Censo calculado de la población el 31 de diciembre.....	27 a 41
Resumen por provincias y cantones.....	41 » 43
Nacimientos y mortalidad en las provincias y cantones. Tantos por mil.....	45 » 47
Nacimientos y defunciones inscritos.....	48 » 62
Causas de mortalidad.....	63 y 64
Mortalidad infantil por edades.....	65 a 77
Delincuencia penada por las Agencias Principales de Policía.....	78 a 94
Causas criminales terminadas.....	95 y 96
Criminalidad según el lugar en donde se cometió el delito.....	97
Movimiento Civil.....	98 a 104
COMERCIO	
Importación general por artículos.....	107 a 218
Exportación general por artículos.....	219 a 227
Resumen por naciones.....	228
Exportación de café. Cosecha 1922-23.....	229 y 230
Principales consignatarios. Café.....	231 y 232
Exportadores de café.....	233 y 234
Estudio comparativo de la exportación de café en diez años (1913-1923).....	235
Tipos de cambio. Promedio mensual.....	236
Destace de ganado vacuno y porcino.....	237
Exportación de bananos.....	238
Movimiento de pasajeros por el Tranvía de San José.....	238
Movimiento del Ferrocarril al Pacífico.....	239
Movimiento del Ferrocarril de Costa Rica y Northern Railway Company.....	240
Movimiento de la Empresa de transportes marítimos del Golfo de Nicoya.....	240
Movimiento de los telégrafos nacionales.....	240
Número de planteles de enseñanza, matrícula y personal docente.....	241
Movimiento del Asilo Chapuá y del Hospital San Juan de Dios.....	241
Movimiento del Hospital Max. Peralta de Cartago.....	241
Movimiento del Hospital de Liberia.....	242
Movimiento del Hospital de la United Fruit Company en Limón.....	243
Movimiento del Asilo de la Infancia, San José.....	243
Movimiento del Asilo de Incurables, San José.....	243
Concesiones hidráulicas.....	244
Censo pecuario por provincias.....	247 a 253
Movimiento marítimo de Puerto Limón.....	254
Movimiento marítimo de Puntarenas.....	255
Movimiento marítimo de Barra del Colorado.....	256
Resumen del movimiento marítimo.....	256