

# Consumo y comercio de marihuana en Costa Rica

1950-1970



Ana Belén Alfaro Murillo

# Trabajos sobre drogas

Cultural

Estudios médicos



Derecho

Institucional

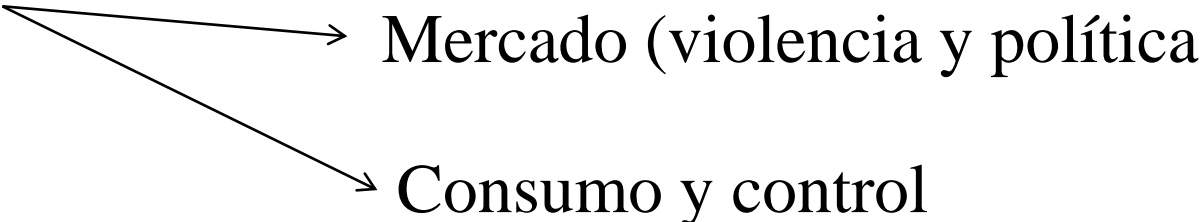
Historiografía

Perspectiva social-cultural

# DROGAS

- Contexto histórico-social: conceptos según época
- Perspectiva médica: droga ↔ adicción = enfermedad
- Relación entre condición física y moral: enfermedad = sujeto inmoral 
- Estudio de las drogas como empresa económica 

MERCADO

- Problemáticas 
  - Mercado (violencia y política)
  - Consumo y control

**La vagancia, el alcoholismo, la prostitución, el homosexualismo, los robos, los crímenes, se derivan en gran parte del vicio de fumar marihuana.**

**INSPECCION GENERAL DE HACIENDA FISCAL.**

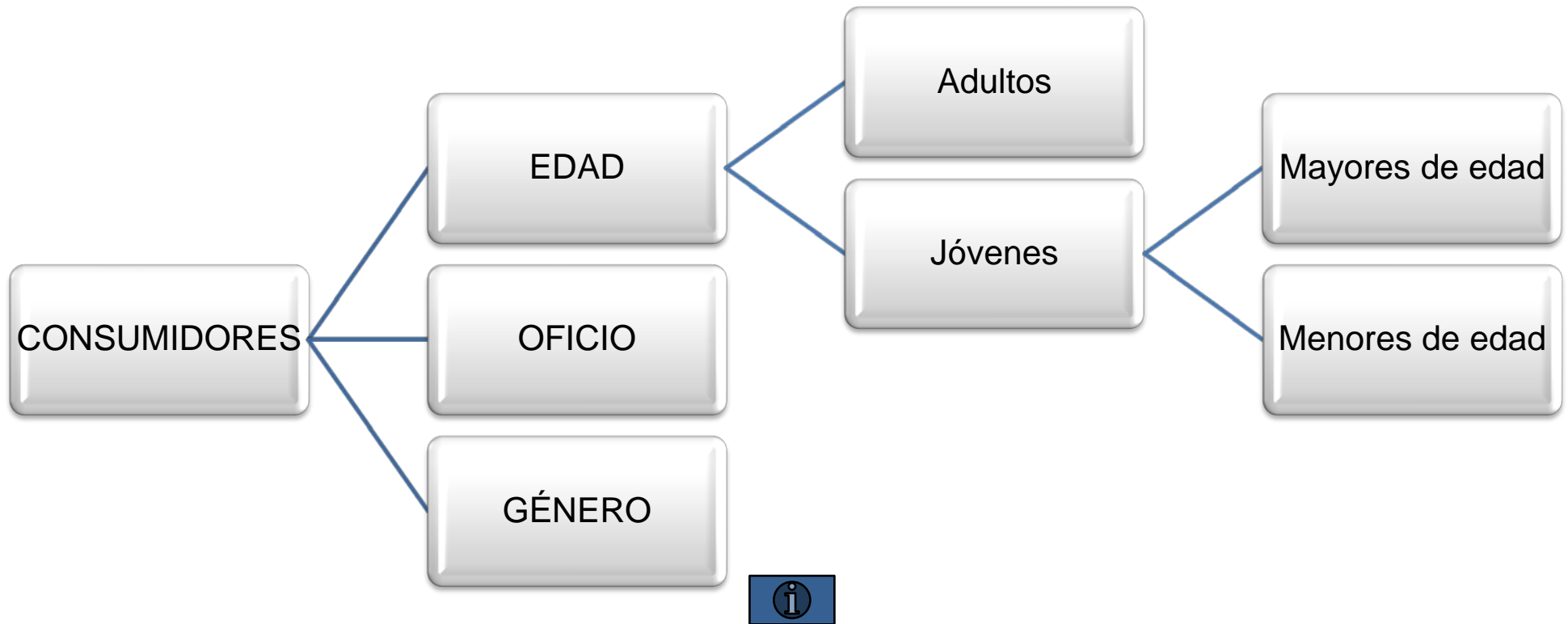
La Prensa Libre, 24 de diciembre de 1951



- Antecedentes históricos

- Migración china

- Legislación: Código Sanitario-Penal y de Policía



### Cuadro I

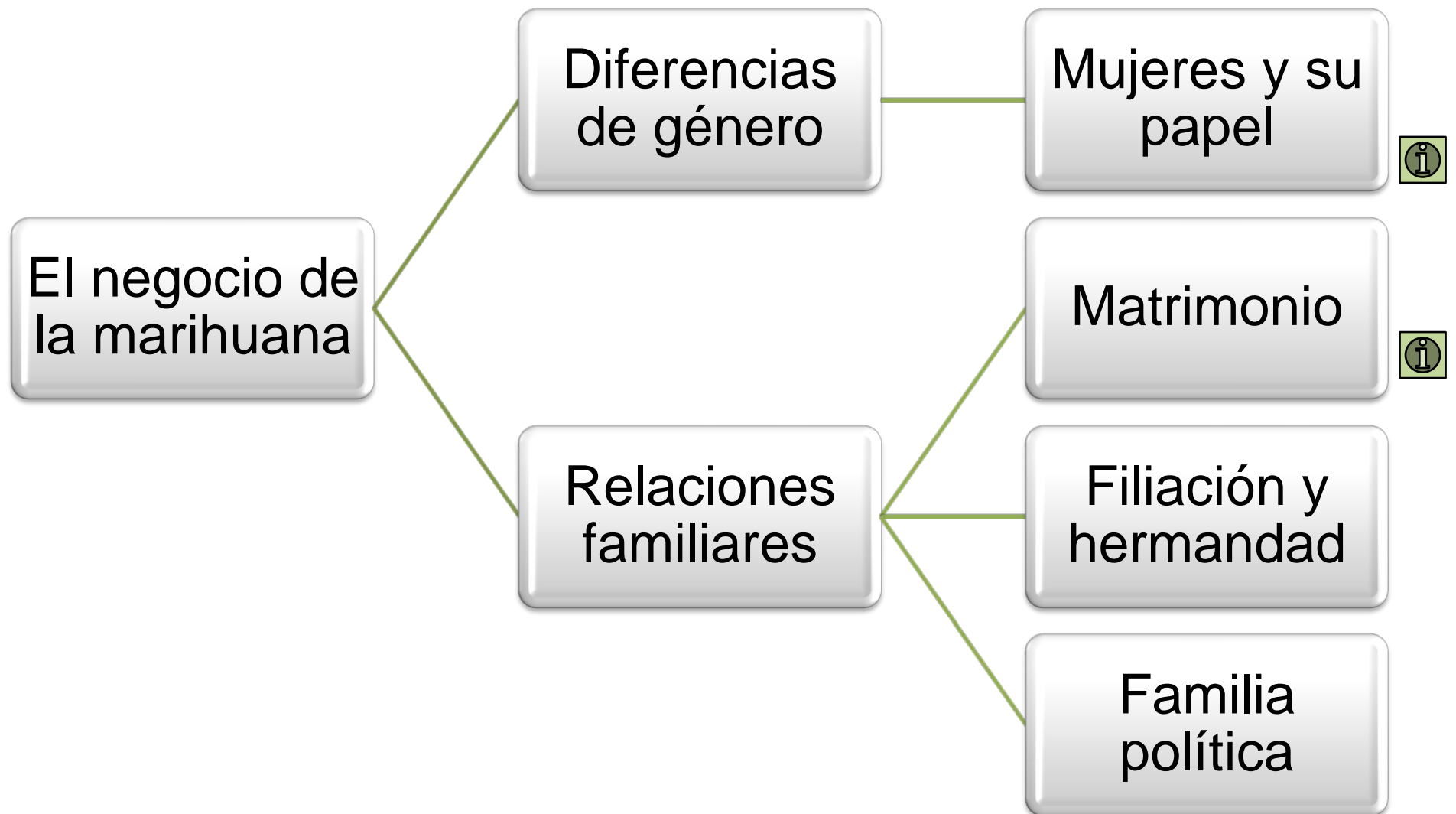
**Costa Rica (1950-1970): Distribución total y porcentual del número de consumidores por quinquenio, según género.<sup>1</sup>**

Grupo	1950-1955		1955-1960		1960-1965		1965-1970	
	número	%	número	%	número	%	número	%
Hombres	13	100,0%	30	100,0%	40	97,6%	22	88,0%
Mujeres					1	2,4%	3	12,0%
Total	13	100,0%	30	100,0%	41	100,0%	25	100,0%

<sup>1</sup>Existen dos casos donde se hace mención de un grupo de consumidores anónimos pero no se dice el número de miembros por el que está compuesto. Por ello estos se contabilizan solamente una vez, al igual que se haría cuando se trata de una sola persona.

Periódico La Nación 1950-1970

# Cultivar, prepara y vender



### Cuadro 2

**Costa Rica (1950-1970): Distribución total y porcentual de casos sobre detenciones por actividad de tráfico según sexo, cada cinco años de 1950 a 1970<sup>1</sup>**

Razón de detención	1950-1954				1955-1959				1960-1964				1965-1970				Total	
	Hombres		Mujeres		Hombres		Mujeres		Hombres		Mujeres		Hombres		Mujeres			
	número	%	número	%	número	%	número	%	número	%	número	%	número	%	número	%	número	%
Cultivo	0	0	1	11.1	0	0	1	11.1	3	33.3	0	0	4	44.4	0	0	9	100
Comercio	12	7.9	4	2.6	31	20.4	3	2	29	19.1	3	2	60	39.5	10	6.6	152	100

<sup>1</sup> La Prensa Libre se consultó cada cinco años, mientras que La Nación se revisó todos los años

Fuente: Periódico La Nación y la Prensa Libre.

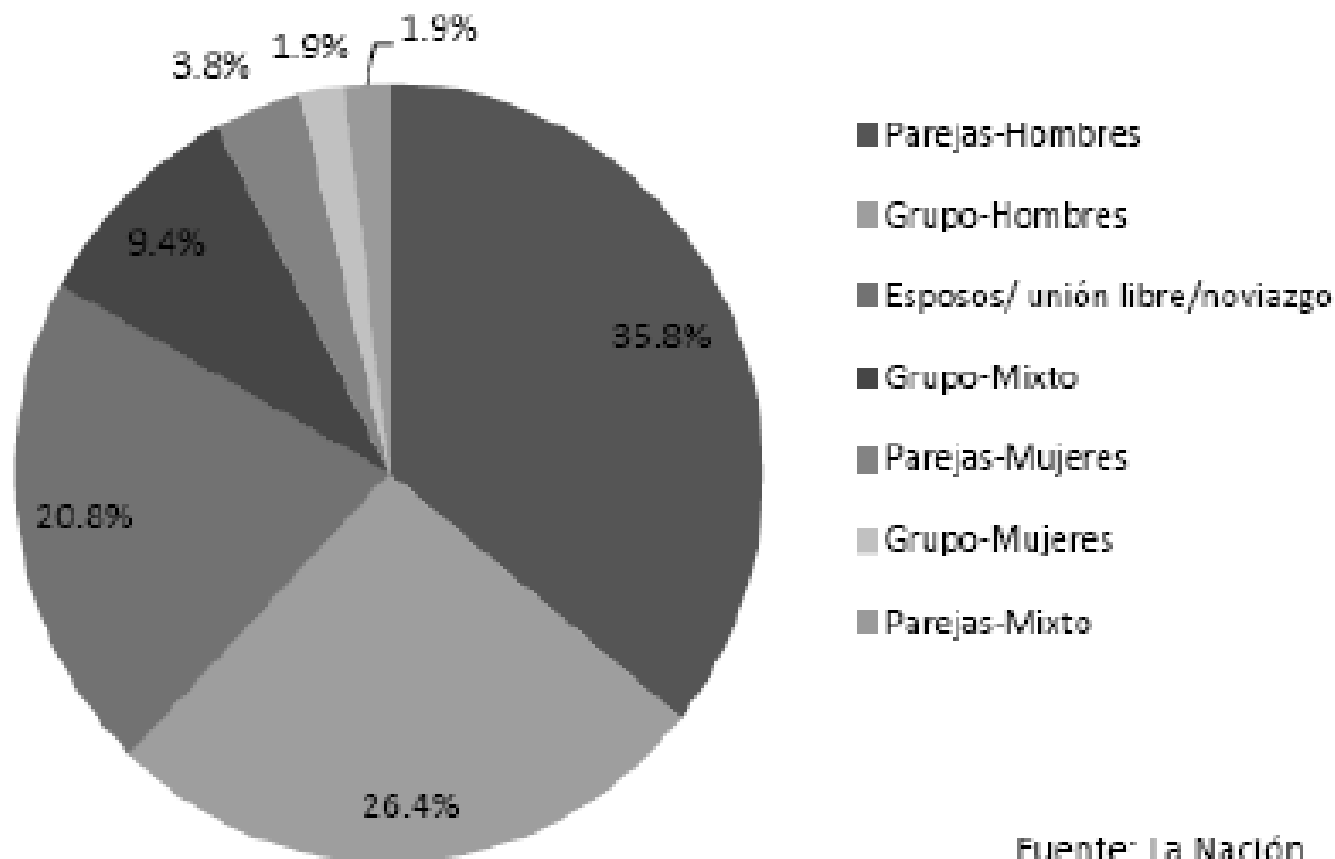




Figura 1. La Nación, 27 de agosto de 1955, p.8



**Gráfico 1**  
**Costa Rica (1950-1970): Distribución porcentual de casos de grupos involucrados por tenencia y tráfico de marihuana, según cantidad y tipo<sup>1</sup>**



Fuente: La Nación

<sup>1</sup>La Nación se revisó todos los años, de 1950 a 1970



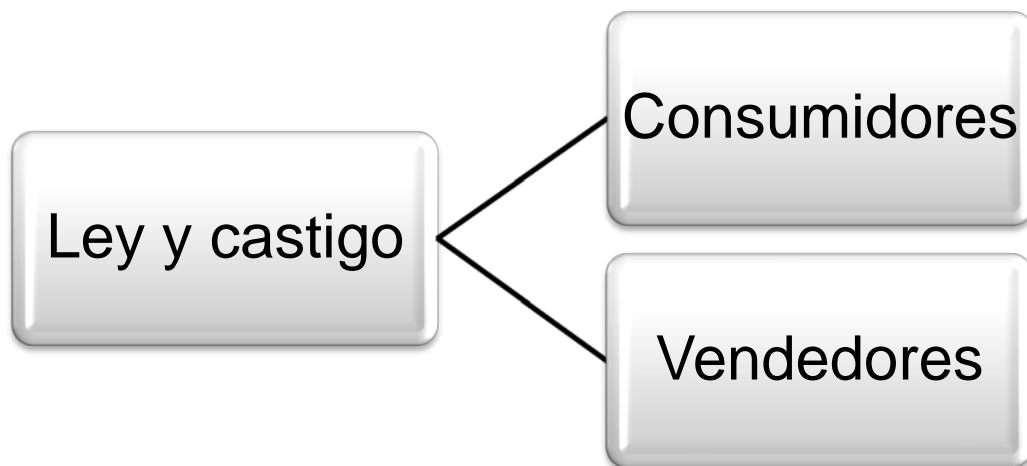
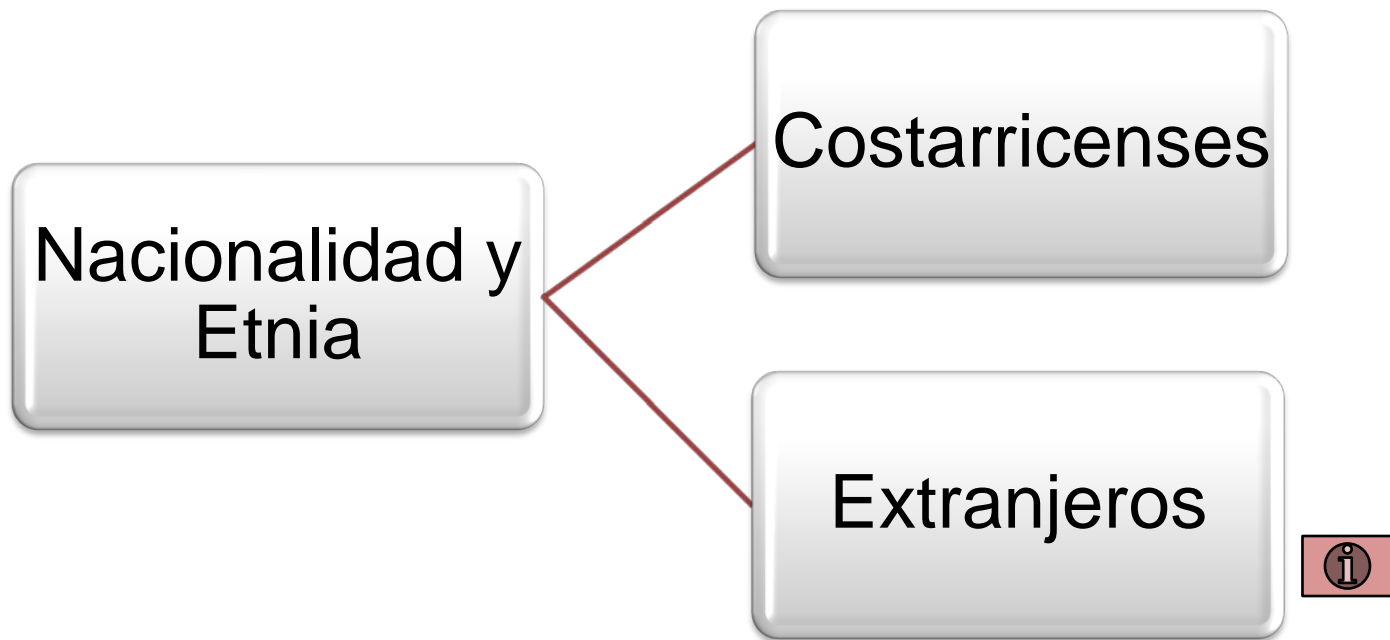
### Cuadro 3

#### Costa Rica (1950-1970): Distribución de matrimonios, uniones libres, y noviazgos por década

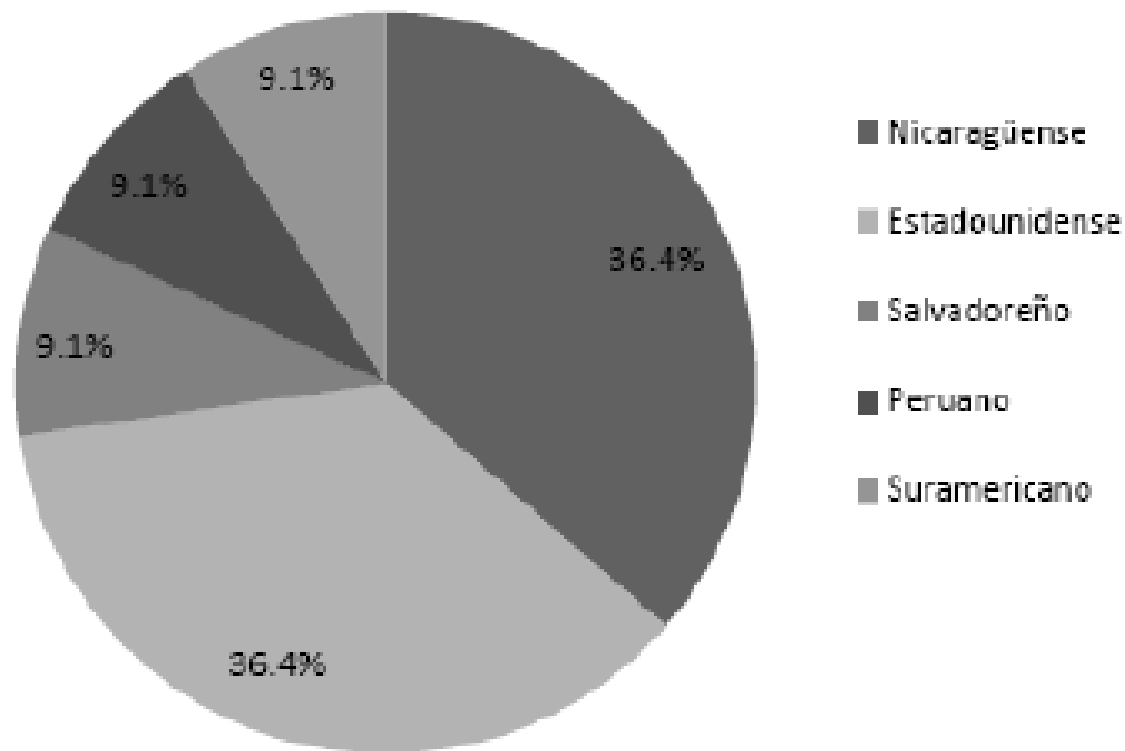
Décadas	Números de matrimonios, uniones libres y noviazgos
1950-1960	2
1960-1970	9
Total	11

*Fuente: La Nación 1950 a 1970*





**Gráfico 2**  
**Costa Rica (1950-1970): Distribución porcentual de individuos por nacionalidad extranjera, acusados de venta o tenencia de marihuana <sup>1</sup>**



Fuente: La Nación

<sup>1</sup>La Nación se revisó todos los años, de 1950 a 1970



Gracias