

REPUBLICA DE COSTA RICA

AMERICA CENTRAL

ANUARIO



BIBLIOTECA
DE LA
DIRECCION GENERAL DE ESTADISTICA Y CENSOS



ESTADÍSTICO



Año 1910



TOMO DECIMO CUARTO

MCMXI

00001



INFORME

del Jefe de la Sección Demográfica

Señor Secretario de Estado en el Despacho de Gobernación

S. D.

Señor Ministro:

Tengo la honra de presentar á V. en el presente informe un resumen de los datos obtenidos y de los trabajos efectuados en la Sección Demográfica durante el año de 1910. Los detalles se publicarán en el correspondiente Anuario Estadístico.

MOVIMIENTO DEMOGRÁFICO

Población de la República

La población calculada para la República el 31 de diciembre de 1910 asciende á 379,533 habitantes.

Se explica de este modo:

Población el 31 de diciembre de 1909	368,780	habitantes
Aumento en el distrito de Santa Rosa del cantón de Cañas, según censo practicado el 24 de julio de 1910	632	—
Nacimientos inscritos	15,847	
Defunciones —	9,723	
Aumento natural	6,124	
Entraron al país, personas	11,233	
Salieron del — —	7,236	
Aumento migratorio	3,997	
— total	10,121	—
Población el 31 de diciembre de 1910	379,533	—

Nacimientos

Durante el año se inscribieron	15,847
En 1909 — —	15,600
Aumento de	247
El tanto por mil en 1910 fué = 42,97	
— — — — — 1909 — = 43,12	
Disminuyó en	0,15

Comparación de los nacimientos inscritos, por provincias

Provincias	Año 1909	Año 1910	Diferencias
San José.....	4,967	5,105	138
Alajuela.....	3,828	3,882	54
Cartago.....	2,596	2,443	—153
Heredia.....	1,491	1,546	55
Guanacaste.....	1,322	1,278	—44
Puntarenas.....	865	921	56
Limón.....	531	672	141
Total.....	15,600	15,847	247

Disminuyeron en Cartago y Guanacaste.

Puntarenas obtiene el primer puesto, es decir el mayor número, con 48,98 por mil. En 1909 también lo tuvo con 46,50.

A Cartago corresponde 42,06 y en 1909 subió á 45,61. Este descenso debe atribuirse á la emigración producida por el terremoto, particularmente en la ciudad de Cartago.

Heredia tiene el último puesto, con sólo 37,52; si bien en 1909 apenas llegó á 36,73; pero también lo obtiene en la mortalidad.

Limón, que en 1909 había tenido la cifra más baja = 33,29, subió en 1910 á 41,43 y obtuvo el quinto lugar entre las siete provincias.

Tantos por mil de nacimientos en las provincias

Puntarenas.....	48,98
Alajuela.....	44,34
San José.....	44,23
Cartago.....	42,06
Limón.....	41,43
Guanacaste.....	40,44
Heredia.....	37,52

Entre los cantones, el primer puesto corresponde á Turrialba, con 82,92 por mil. También lo obtuvo en 1909, con 85,76.

El último lugar, con sólo 27,05 por mil, lo ocupa el cantón de Liberia, probablemente por no haberse inscrito todos los nacimientos habidos durante el año. En 1909 tuvo también una de las cifras más bajas entre los cantones, con 34,48 por mil.

Mortalidad

La estadística de mortalidad, bastante exacta en cuanto al número y condiciones de las personas fallecidas, deja aún mucho que desear en la clasificación de las enfermedades, por la falta de asistencia médica en considerable número de casos.

Durante el año fueron inscritas, defunciones.....	9,723
En 1909.....	9,154

Aumento de.....	569
Deduciendo las víctimas causadas por el terremoto del 4 de mayo, INSCRITAS=	276

Queda un aumento positivo de.....	293
El tanto por mil fué de.....	26,36
Y en 1909.....	25,30


Aumentó en.....	1,06
Rebajando el tanto por mil de víctimas del terremoto inscritas que fué=	0,75

Queda un aumento de.....	0,31
--------------------------	------

por cada mil habitantes que, aunque pequeño, es alarmante, pues debemos esperar que disminuya cada año.

Mortalidad en las provincias

Provincias	Año 1909	Año 1910	Diferencias
San José.....	2,745	2,942	197
Alajuela.....	2,007	1,959	—48
Cartago.....	1,489	1,921	432
Heredia.....	888	876	—12
Guanacaste.....	833	836	3
Puntarenas.....	617	494	—123
Limón.....	575	695	120
Total.....	9,154	9,723	569



Aumentó en San José, Cartago y Limón principalmente.

Entre las provincias, Limón ocupa (como en años anteriores) el primer lugar, es decir, el de mayor número, con 42,85 por mil, superior al de 1909 que fué de 36,02 y aun al de 1908 que ascendió á 42,48 por mil.

Estos tantos por mil estimo que resultan exagerados, pues hay motivos para suponer que la población de esta provincia es superior á la que arroja el censo calculado por esta Oficina, error que sólo podrá corregirse cuando se haga un nuevo censo general ó al menos en la provincia de Limón.

El último puesto corresponde á Heredia, con sólo 21,26 por mil. En 1909 también lo obtuvo con 21,87.

Tantos por mil de mortalidad en las provincias:

Limón.....	42,85
Cartago.....	33,07
Guanacaste.....	26,45
Puntarenas.....	26,27
San José.....	25,50
Alajuela.....	22,40
Heredia.....	21,26

Entre los cantones resulta más perjudicado el de Jiménez, con 60,00 por cada mil habitantes. También lo fué en 1909 con 53,11. Le siguió Turrialba, con 57,71, que en 1909 tuvo el cuarto lugar, con 41,31 por mil.

El cantón central de Cartago ocupa el puesto 10º entre los cantones, con 30,29, deduciendo el tanto por mil de las víctimas del terremoto inscritas, que fué = á 6,76, queda un 23,53 por mil, equivalente al puesto 26º, poco más ó menos.

Al Paraíso corresponde el 6º lugar, con 37,46, rebajando 5,32 de víctimas del terremoto (total absoluto de ellas) quedan 32,14 y desciende á un puesto intermedio entre el 8º y el 9º.

La cifra más baja la obtiene el cantón de San Ramón, con sólo 13,69 por mil. En 1909 fué también uno de los últimos, con 17,48.

Cantones que han tenido un tanto por mil superior á 25

Provincia de San José.....	En 1910.	En 1909
Santa Ana.....	33,22	25,33
Goicoechea.....	27,99	20,95
Puriscal.....	27,07	26,93
San José cantón central.....	26,98	27,82
Mora.....	26,86	25,21
Tarrazú.....	25,87	18,67
Escasú.....	25,21	21,31

Provincia de Alajuela	En 1910	En 1909
Orotina	40,72	42,14
Alajuela cantón central	27,52	28,34
San Mateo	27,00	27,70
Provincia de Cartago		
Jiménez	60,00	53,11
Turrialba	57,71	41,31
Alvarado	33,70	30,85
Paraíso	32,14 (37,46)	30,28
Provincia de Guanacaste		
Cañas	40,91	49,53
Liberia	31,62	38,25
Carrillo	26,41	19,52
Santa Cruz	25,36	20,37
Provincia de Puntarenas		
Esparta	26,95	34,52
Puntarenas, cantón central	25,98	32,74
Provincia de Limón		
Cantón único	42,85	36,02

En la provincia de Heredia ninguno de los cantones pasó de esa cifra.

Aumento natural


En 1910 fué =	6,124 habitantes
En 1909 — —	6,446 —
	<hr/>
Disminuyó en	322
El tanto por mil del aumento natural fué de	16,61
En 1909 fué =	17,82
	<hr/>
Disminuyó en	1,21
Deduciendo el tanto por mil de víctimas del terremoto =	0,75
	<hr/>
resulta una disminución de	0,46
ó lo que es lo mismo:	
Aumento en el tanto por mil de mortalidad =	0,31
Disminución el — — — — nacimientos =	0,15
	<hr/>
Suma	0,46 por mil

Aumento natural en las provincias

Provincias	Año 1909	Año 1910	Diferencias
San José	2,222	2,163	—59
Alajuela	1,821	1,923	102
Cartago	1,107	522	—585
Heredia	603	670	67
Guanacaste	489	442	—47
Puntarenas	248	427	179
Limón	—44	—23	21
	<hr/>	<hr/>	<hr/>
Total	6,446	6,124	—322
	<hr/>	<hr/>	<hr/>

Mortalidad en las provincias

Provincias	Año 1909	Año 1910	Diferencias
San José.....	2,745	2,942	197
Alajuela.....	2,007	1,959	—48
Cartago.....	1,489	1,921	432
Heredia.....	888	876	—12
Guanacaste.....	833	836	3
Puntarenas.....	617	494	—123
Limón.....	575	695	120
Total.....	<u>9,154</u>	<u>9,723</u>	<u>569</u>



Aumentó en San José, Cartago y Limón principalmente. Entre las provincias, Limón ocupa (como en años anteriores) el primer lugar, es decir, el de mayor número, con 42,85 por mil, superior al de 1909 que fué de 36,02 y aun al de 1908 que ascendió á 42,48 por mil.

Estos tantos por mil estimo que resultan exagerados, pues hay motivos para suponer que la población de esta provincia es superior á la que arroja el censo calculado por esta Oficina, error que sólo podrá corregirse cuando se haga un nuevo censo general ó al menos en la provincia de Limón.

El último puesto corresponde á Heredia, con sólo 21,26 por mil. En 1909 también lo obtuvo con 21,87.

Tantos por mil de mortalidad en las provincias:

Limón.....	42,85
Cartago.....	33,07
Guanacaste.....	26,45
Puntarenas.....	26,27
San José.....	25,50
Alajuela.....	22,40
Heredia.....	21,26

Entre los cantones resulta más perjudicado el de Jiménez, con 60,00 por cada mil habitantes. También lo fué en 1909 con 53,11. Le siguió Turrialba, con 57,71, que en 1909 tuvo el cuarto lugar, con 41,31 por mil.

El cantón central de Cartago ocupa el puesto 10º entre los cantones, con 30,29, deduciendo el tanto por mil de las víctimas del terremoto inscritas, que fué = á 6,76, queda un 23,53 por mil, equivalente al puesto 26º, poco más ó menos.

Al Paraíso corresponde el 6º lugar, con 37,46, rebajando 5,32 de víctimas del terremoto (total absoluto de ellas) quedan 32,14 y desciende á un puesto intermedio entre el 8º y el 9º.

La cifra más baja la obtiene el cantón de San Ramón, con sólo 13,69 por mil. En 1909 fué también uno de los últimos, con 17,48.

Cantones que han tenido un tanto por mil superior á 25

Provincia de San José.....	En 1910.	En 1909
Santa Ana.....	33,22	25,33
Goicoechea.....	27,99	20,95
Puriscal.....	27,07	26,93
San José cantón central.....	26,98	27,82
Mora.....	26,86	25,21
Tarrazú.....	25,87	18,67
Escasú.....	25,21	21,31

Aumento migratorio

Como queda indicado, el aumento como resultado del movimiento migratorio del país fué = habitantes..... 3,997
 En 1909 llegó apenas á 555

Diferencia enorme de 3,442

Este aumento en 1910 es el mayor que registra esta Oficina, pues el único que se le aproxima es el del año 1907 que fué de 3,685 habitantes.

Mortalidad infantil

La mortalidad de niños menores de cinco años (sin contar los nacidos muertos que se estudian aparte) fué de 5,090
 En 1909 fué = 5,046

Aumentó en... 44
 El ~~razón~~ por ciento ascendió á 52,36
 Y el de 1909 — — 55,12

Disminuyó en 2,76 por ciento

Mortalidad infantil en las provincias

Provincias	Año 1909	Año 1910	Diferencias
San José	1,508	1,609	101
Alajuela	1,226	1,101	—125
Cartago	916	1,040	124
Heredia	503	463	—40
Guanacaste	416	393	—23
Puntarenas	289	243	—46
Limón	188	241	53
Total	5,046	5,090	44

Ha aumentado en San José, Cartago y Limón.

En la provincia de Cartago, deduciendo 64 niños menores de 5 años muertos en el terremoto, queda reducido el aumento de la mortalidad infantil á 60 niños.

Mortalidad infantil por edades progresivas

Menores de un mes murieron	973
De 1 á 2 meses.....	352
— 2 — 3 —	291
— 3 — 4 —	273
— 4 — 5 —	164
— 5 — 6 —	172
— 6 — 7 —	129
— 7 — 8 —	126
— 8 — 9 —	140
— 9 — 10 —	156
— 10 — 11 —	127
— 11 — 12 —	222
— 1 — 2 años	1,170
— 2 — 3 —	401
— 3 — 4 —	231
— 4 — 5 —	163
Total	5,090

Mortinatalidad

En 1910 hubo 471 nacidos muertos
 En 1909 „ 408 „ „
 Aumentó en 63

Mortinatalidad en las provincias

Provincias	Año 1909	Año 1910	Diferencias
San José.....	146	164	18
Alajuela	81	117	36
Cartago	68	69	1
Heredia	39	43	4
Guanacaste	25	30	5
Puntarenas	19	19	—
Limón.....	30	29	—
Total.....	408	471	63

Causas de la mortalidad infantil comprendidas en los principales grupos de enfermedades, según la clasificación internacional adoptada.

Grupos	Año 1909	Año 1910	Diferencias
I.—Enfermedades generales..	557	408	—149
II. — del sistema nervioso ó de los órganos de los sentidos	838	861	23
IV.—Enfermedades del aparato respiratorio	497	397	—100
V.—Enfermedades del aparato digestivo	1,895	2,142	247
XIV.—Enfermedades indeterminadas	1,376	1,333	—43

Causas de mortalidad comprendidas en los principales grupos para los mayores de 5 años

Grupos	Año 1909	Año 1910	Diferencias
I.—Enfermedades generales..	1,269	1,208	—61
II. — del sistema nervioso ó de los órganos de los sentidos.....	229	244	15
III.—Enfermedades del aparato circulatorio	204	245	41
IV.—Enfermedades del aparato respiratorio	273	286	13
V.—Enfermedades del aparato digestivo	615	691	76
XIII.—Muerte por causas externas	127	410 *	283
XIV.—Enfermedades indeterminadas	687	769	82

* Aquí deben tomarse en cuenta las 276 víctimas del terremoto inscritas, lo que reduce esa cantidad á 134 y la diferencia á 7.

Causas de mortalidad según clasificación internacional

Tanto por ciento

	Menores de 5 años.	Mayores de 5 años
I.—Enfermedades generales.....	7,4	29,4
II. — del sistema nervioso ó de los órganos de los sentidos	15,5	5,8
III.—Enfermedades del aparato circulatorio	0,4	5,8
IV. — — — respiratorio	7,1	6,9
V. — — — digestivo..	38,5	16,6
VI. — — — génito urinario y anexos	0,4	3,5
VII.—Estado puerperal.....	—	2,0
VIII.—Enfermedades de la piel y tejido celular.....	0,2	0,4
IX.—Enfermedades de los órganos de locomoción	0,5	—
X.—Mala conformación.....	1,0	—
XI.—Enfermedades de la primera infancia	3,3	—
XII. — — — vejez	—	1,4
XIII.— Muerte por causas externas.....	1,8	9,8
XIV.— Enfermedades in leterminadas	23,9	18,4
	<u>100,0</u>	<u>100,0</u>

Casos mortales de las principales enfermedades, con indicación de las provincias y de los cantones y ciudades en que ha habido mayor número de ellos, y su comparación con los del año 1909.

Enfermedades cancerosas

Provincias	Año 1909	Año 1910	Diferencias
San José.....	55	61	6
Alajuela.....	22	23	1
Cartago.....	20	20	—
Heredia.....	19	25	6
Puntarenas.....	17	6	—11
Guanacaste.....	5	3	— 2
Limón.....	4	2	— 2
Cantones			
San José.....	37	41	4
Cartago.....	13	13	—
Grecia.....	5	9	4
Santo Domingo.....	4	8	4
San Rafael.....	2	7	5
Alajuela.....	8	6	—2
Heredia.....	8	6	—2
Ciudades			
San José.....	27	27	—
Heredia.....	3	6	3
Santo Domingo.....	3	5	2
En toda la República murieron de enfermedades cancerosas.....			140 personas
— 1909.....			142 —
			<u>2</u>
Disminuyó en			2

Tuberculosis

Provincias	Año 1909	Año 1910	Diferencias
San José	104	74	-30
Limón	47	51	4
Heredia	41	49	8
Cartago	26	33	7
Alajuela	29	30	1
Puntarenas	18	27	9
Guanacaste	22	24	2
Cantones			
San José	82	52	-30
Limón	47	51	4
Heredia	21	20	-1
Cartago	17	18	1
Esparta	7	15	8
Puntarenas	11	12	1
Barba	7	10	3
Ciudades			
San José	60	41	-19
Limón	30	39	9
Heredia	10	13	3
Esparta	6	10	4
Puntarenas	16	9	-7
Liberia	10	9	-1
Hubo en toda la República, casos mortales de tuberculosis			288
En 1909			287
			1 caso

Sarampión

No hubo ni un solo caso mortal. En 1909 llegó á 22.

Escarlatina

Se registraron sólo 3 casos de muerte por esa enfermedad en la República: 1 en el cañón central de Alajuela y 2 en el de La Unión de la provincia de Cartago.

Fiebre tifoidea

Provincias	Año 1909	Año 1910	Diferencias
San José	48	33	-15
Alajuela	15	26	11
Cartago	11	8	-3
Heredia	6	7	1
Guanacaste	2	2	—
Limón	1	1	—
Puntarenas	—	—	—
Cantones			
San José	31	23	-8
Alajuela	12	22	10
Heredia	3	6	3
Ciudades			
San José	14	13	-1
Heredia	1	5	4

En toda la República murieron de esta enfermedad..... 77
 — 1909 83

Disminuyó en..... 6 casos

Tos ferina

Provincias	Año 1909	Año 1910	Diferencias
Guanacaste	14	41	27
San José	35	8	—27
Alajuela	92	8	—84
Limón	1	8	7
Cartago	11	6	—5
Heredia	13	4	—9
Puntarenas	17	1	—16
Cantones			
Santa Cruz.....	5	28	23
Carrillo	—	12	12
Limón	1	8	7
Ciudades			
Limón	—	6	6
En toda la República.....			76
— 1909			183
Disminución.....			107

Disentería

Provincias	Año 1909	Año 1910	Diferencias
San José	125	115	—10
Cartago.....	76	97	21
Alajuela	86	64	—22
Heredia	52	39	—13
Guanacaste	24	20	—4
Limón	22	12	—10
Puntarenas	25	9	—16
Cantones			
San José	87	72	—15
Cartago	39	45	6
Alajuela	31	30	—1
La Unión	4	20	16
Paraíso	16	18	2
Ciudades			
San José	47	40	—7
Cartago.....	4	12	8
Liberia	13	12	—1
Santo Domingo.....	12	10	—2
Alajuela	12	9	—3
En todo el país murieron de esta enfermedad			356 personas
— 1909			410 "
Disminución =			51

Cólera infantil

Provincias	Año 1909	Año 1910	Diferencias
San José	159	227	68
Alajuela	114	114	—
Cartago	56	111	55
Heredia	31	50	19
Limón	1	9	8
Guanacaste	—	4	4
Puntarenas	2	—	—2
Cantones			
San José	108	139	31
Alajuela	16	41	25
Cartago	25	38	13
Grecia	44	27	—17
Alvarado	10	22	12
Atenas	11	20	9
Jiménez	14	20	6
Ciudades			
San José	31	71	40
Grecia	7	9	2


Como se ve, el cólera infantil causó en el año 1910 más del doble de víctimas que en 1909, en la ciudad de San José.

En la República fallecieron de esta enfermedad	515 niños
— 1909	363 „

Aumento considerable de 152

Parásitos intestinales

Provincias	Año 1909	Año 1910	Diferencias
San José	283	246	—37
Alajuela	228	227	—1
Guanacaste	81	98	17
Cartago	71	80	9
Puntarenas	78	78	—
Heredia	39	17	—22
Limón	3	7	4
Cantones			
San José	144	92	—52
Alajuela	62	65	3
Puntarenas	62	58	—4
Grecia	44	44	—
Santa Cruz	23	40	17
Naranjo	26	31	5
Ciudades			
San José	40	40	—
Puntarenas	24	27	3
Esparta	5	10	5
En todo el país ocasionó		753 defunciones	
— 1909		783 „	
Diferencia favorable de		30	



Como en mi anterior informe, creo conveniente comparar el número de víctimas causadas por las principales enfermedades en las ciudades y en los campos, advirtiendo que la población de las 11 ciudades no llega á un 20 o/o de la totalidad de la República.

	Total.	En las ciudades	
Enfermedades cancerosas	140	50,	exceso en las ciudades
Tuberculosis	288	140	— enorme en las ciudades
Influenza	36	5	
Paludismo	223	52	
Disentería	356	104	
Tifoidea	77	19	
Tos ferina	76	7,	exceso en los campos
Malaria	53	33	— en las ciudades
Difteria	9	8	— enorme en las ciudades
Convulsión de niños	558	46	— en los campos
Bronquitis	285	40	— en los campos
Bronco-neumonía.	73	44	— en las ciudades
Cólera infantil	515	109	
Parásitos intestinales	753	100	— grande en los campos
Enteritis	238	116	— en las ciudades
Gastro-enteritis	281	116	— — — —
Nacidos muertos.	471	172	— — — —



Puedo citar además: lepra, 2 casos mortales (1 en San José y 1 en Cartago). Fiebre amarilla, 5 defunciones (2 en San José, 1 en Cartago y 2 en Limón). Fiebre remitente, 28 casos mortales (San José 5, Cartago 1, Heredia 2, Guanacaste 4, Puntarenas 3 y Limón 13). Fiebre perniciosa, 13 muertos (San José 2, Alajuela 1, Cartago 1, Guanacaste 2, Puntarenas 6 y Limón 1) y fiebre de aguas negras, 7 defunciones (San José 1, Cartago 1, Guanacaste 1 y Limón 4).

Entre las muertes por accidentes mencionaré, como más importantes, las que siguen: mordeduras de serpiente, 29 (en 1907 hubo 14): San José 7, Alajuela 7, Cartago 1, Heredia 2, Guanacaste 1, Puntarenas 6 y Limón 5.

Submersión accidental (ahogados) 33 defunciones, (en 1909 hubo 28): San José 10, Alajuela 7, Cartago 4, Guanacaste 2 y Limón 10.

Accidentes ferroviarios, 11 muertos: 2 en Orotina, 1 en Turrialba y 8 en Limón.

Golpe eléctrico, 1 en Heredia. Muerto por un rayo, 1 en San Miguel de Desamparados, y por último, 1 devorado por una fiera marina en Paquera (Puntarenas).


Proporción sexual y de legitimidad en los nacimientos

Provincias	Tantos por ciento			
	Varones	Hembras	Legítimos	Naturales
San José	50,4	49,6	81,2	18,8
Alajuela	51,5	48,5	85,8	14,2
Cartago	51,3	48,7	85,4	14,6
Heredia	53,1	46,9	86,9	13,1
Guanacaste	50,3	49,7	40,0	60,0
Puntarenas	52,8	47,2	53,7	46,3
Limón	57,9	42,1	40,0	60,0
En toda la República	51,6	48,4	76,9	23,1

Nació mayor número de varones en todas las provincias. En Guanacaste y Limón nacieron más hijos naturales que legítimos.

Nota:—En la República hubo en 1910 27 partos dobles: 5 en San José, 7 en Alajuela, 6 en Cartago, 5 en Guanacaste, 3 en Puntarenas y 1 en Heredia. Además 1 triple en Nicoya.

Gobernación



Proporción sexual en las defunciones

Tantos por ciento

Provincias	Varones	Hembras
San José	51,4	48,6
Alajuela	53,5	46,5
Cartago	50,6	49,4
Heredia	48,1	51,9
Guanacaste	54,7	45,3
Puntarenas	56,3	43,7
Limón	66,6	33,4
En toda la República..	53,0	47,0

Murieron más hombres, excepto en Heredia.

Llama también la atención la escasa mortalidad entre los 5 y los 20 años de edad, pues, comprendiendo una parte de la infancia y toda la adolescencia, llega apenas á 7,27 por ciento de la mortalidad general.

En la mortalidad general corresponde:

A los nacidos muertos	4,9	0,0
A los menores de 5 años	52,3	„
A los de 5 á 20 años	7,3	„
A los de 20 á 50 años	20,8	„
A los de más de 50	14,7	„

Mortalidad causada por el terremoto

del 4 de mayo de 1910

Tan terrible fué la catástrofe que destruyó por completo la ciudad de Cartago, la villa del Paraíso y otros pueblos vecinos de menor importancia, que no fué posible llenar las formalidades legales antes de dar sepultura á los cadáveres. Gran parte de los habitantes de esa ciudad emigraron temporalmente á San José y otros lugares de la República, y algunos no han vuelto aún á sus hogares. Esto ha hecho imposible inscribir todas las defunciones causadas por el terremoto, y, por consiguiente, hacer estadística de ellas.

Gracias á la actividad y al interés, dignos de todo elogio, desplegados en la Tesorería de la Junta de Caridad de la ciudad de Cartago, han sido inscritas (hasta el 31 de diciembre último) 210 defunciones, correspondientes: 96 á la ciudad y el resto, en su mayor parte, á los distritos á ella anexos. Este interesante trabajo continúa haciéndose en el corriente año.

La proporción, al tanto por mil, de las 276 víctimas inscritas resulta:

Para la República =	0,75
— — provincia de Cartago	4,76
— el cantón central de Cartago	6,76
— la ciudad de Cartago	15,95

Estas proporciones aumentarán naturalmente cuando se hayan hecho, dentro de lo posible, las inscripciones que faltan.

En el Paraíso sí han sido inscritas todas las muertes causadas por la catástrofe, según informó el Jefe Político de dicho cantón. Fueron 42.

Los tantos por mil ascendieron:

Para el cantón á	5,32
— la villa del Paraíso	13,63

El estado adjunto representa los principales detalles de esa mortalidad.

Registros Auxiliares del Estado Civil creados durante el año

Distritos	Cantones	Acuerdos
San Rafael	Alajuela	321 de 11 de julio
San Rafael de Guatuso	Grecia	523 „ 16 „ agosto
Huacas	Santa Cruz	445 „ 21 „ setiembre
Bebedero	Bagaces	496 „ 28 „ octubre
Río Banano	Limón	496 „ 28 „ „
Moín	„	514 „ 4 „ noviembre
Tobosi	Cartago	596 „ 27 „ diciembre
San Juan de Tobosi..	„	596 „ 27 „ „

Movimiento marítimo

La comparación entre el de los años 1909 y 1910 es como sigue:

Naves que entraron en	Años	Tonelajes	1910	1909	Diferencia
Naves que entraron en	1910	635	1.228,109		
„ „ „ „	1909	771		1.273,511	
Disminución		136			45,402
Naves que salieron en	1910	640	1.223,974		
„ „ „ „	1909	758		1.270,166	
Disminución		118			46,192

Policía

Casos juzgados en las Jefaturas Políticas y Agencias Principales de Policía.

En 1910 se juzgaron	10,277 casos
— 1909 „ „	8,784

Aumento = á 1,493, esto es, 17 o/o próximamente

La comparación por provincias es como sigue:

Provincias	Año 1909	Año 1910	Diferencias
San José	2.749	3,500	751
Alajuela	1,197	1,254	57
Cartago	747	1,061	314
Heredia	872	943	71
Guanacaste	585	751	166
Puntarenas	942	1,605	663
Limón	1,692	1,163	—529
Total	8,784	10,277	1,493

Entre los cantones corresponde el primer puesto al central de Puntarenas, con 102,3 por cada mil habitantes (59,6 en 1909) y el último á San Isidro, sin un solo caso de embriaguez juzgado. En 1909 también lo obtuvo, con sólo 1,79 por mil.

Embriaguez

Los casos juzgados por embriaguez en 1910 fueron	5,680
En 1909	4,362

Aumento notable de 1 318
ó sea un 30 o/o poco más ó menos.

Es difícil determinar si esto se debe á que la embriaguez ha aumentado ó á que se ha cumplido mejor con las leyes de policía ó á las dos causas conjuntamente.

Casos de embriaguez juzgados en las provincias

Provincias	Año 1909	Año 1910	Diferencias
San José	1,598	2,046	448
Alajuela	638	636	—2
Cartago	391	650	259
Heredia	382	444	62
Guanacaste	353	481	128
Puntarenas	573	1,166	593
Limón	427	257	—170
Total	<u>4,362</u>	<u>5,680</u>	<u>1,318</u>

Se observa, pues, que en Puntarenas se han duplicado los casos de embriaguez juzgados por la policía, que han aumentado también en las demás provincias, con excepción de Alajuela en que no ha habido alteración apreciable y de Limón en que han disminuído.

Han sido juzgadas además las siguientes faltas principales:

Lesiones = 280 (igual número en 1909); escándalo = 609 (578 en 1909); hurto = 333 (286 en 1909); riña = 912 (961 en 1909); vagancia = 54 (29 en 1909); juego prohibido = 47 (45 en 1909); infracciones á la Ley de Licores = 140 (28 en 1909. Aumentó en casi todas ellas.

El total de las multas pagadas ascendió en 1910 á.....	₡	38,446
En 1909 á		<u>32,680</u>

Lo que da un aumento de..... ₡ 5,766

Criminalidad

En los diversos Juzgados del país fueron terminadas durante el año 1910	1,448	causas criminales
En 1909.....	<u>1,320</u>	

Aumento = á

128

Causas criminales terminadas en las provincias

Provincias	Año 1909	Año 1910	Diferencias
San José	442	426	—16
Alajuela	304	408	104
Cartago	133	110	—23
Heredia	173	208	35
Guanacaste	99	145	46
Puntarenas	100	101	1
Limón	69	50	—19
Total	<u>1,320</u>	<u>1,448</u>	<u>128</u>

El mayor número de causas fué terminado en el Juzgado del Crimen de Alajuela = 249.

El tanto por mil ascendió en 1910 á.....	3,93
En 1909 á.....	<u>3,65</u>

Aumentó en..... 0,28

Estos tantos por mil se calculan sobre el número de habitantes.

Los delitos más notables fueron los siguientes:

Delitos	Año 1909	Año 1910	Diferencias
Incendio	15	16	1
Homicidio	25	36	11
Infanticidio	1	3	2
Envenenamiento	1	2	1
Lesiones	205	227	22
Robo	58	60	2
Hurto	173	261	88
Contrabando	7	6	-1
Destilación clandestina de aguardiente	30	30	—
Venta de aguardiente clandestino	7	8	1
Depósito de aguardiente clandestino	26	29	3

Movimiento judicial civil

Se han terminado durante el año, en los Juzgados de la República, asuntos civiles..... 2,208
 En 1909..... 2,170

Aumento..... 38
 El total de las cuantías llegó en 1910 á ₡ 1,560,204
 En 1909 " " " " ₡ 1,342,006

Con un aumento de..... ₡ 218,198

El mayor número de juicios fué terminado en la Alcaldía 1ª de San José = 202. La cuantía mayor corresponde al Juzgado 2º Civil de San José = ₡ 451,136.

Al terminar el presente informe, que deseo merezca su aprobación, debo manifestar á V. mi agradecimiento por el interés con que se ha servido atender á las necesidades de esta oficina.

Soy de V. con distinguida consideración, muy atto. y s. servidor,

El Jefe de la Sección Demográfica,

J. M. ALFARO COOPER

Estadística Nacional.—Sección Demográfica.—San José, 23 de febrero de 1911

VÍCTIMAS DEL TERREMOTO

Defunciones habidas en la provincia de Cartago

DOMICILIO DEL MUERTO	SEXO		CONDICIÓN			ESTADO CIVIL					EDAD				Total	
	Varón	Hembra	Legítimo	Natural	Ignorado	Menor	Soltero	Casado	Viudo	Divorciado	Ignorado	1 a 5 años	5 a 20 años	20 a 50 años		Mas de 50
Ciudad (Cartago).....	33	63	68	26	2	48	22	16	10	29	32	15	96
Los Angeles.....	12	26	28	8	2	18	11	6	1	2	11	9	8	38
El Carmen.....	6	22	20	6	2	16	2	4	5	14	4	6	28
San Nicolás.....	5	10	11	4	..	7	3	2	3	5	5	2	15
San Rafael.....	1	6	7	4	1	1	1	3	2	2	7
San Francisco.....	9	9	15	2	1	9	5	3	1	6	5	1	18
Concepción.....	..	2	1	1	1	2	..	2
Guadalupe.....	9	12	17	1	3	7	10	..	4	3	5	5	21
Cot.....	1	1	1	1	..	1
Tierra Blanca.....	1	1	2	1	1	1	..	2
Total del cantón central.....	76	152	170	48	10	110	57	33	25	2	1	48	72	69	39	228
Paraiso.....	18	24	39	2	1	26	5	9	2	16	13	8	5	42
Turrialba.....	1	1	1	..	1	..	2	1	1	..	2
Jiménez (Juan Vías).....	..	3	3	..	3	1	2	..	3
La Unión (Dulce Nbre.).....	1	..	1	1	1	1
Total de la provincia.....	96	180	211	50	15	137	67	42	27	2	1	64	88	80	44	276

VÍCTIMAS DEL TERREMOTO

Por nacionalidades

Ciudad	Colombianos	2
	Francés	1
	Jamaicano	1
	Guatemalteco	1
	Total	5
Los Angeles	Portorriqueño	1
	Chino	1
	Total	2
El Carmen	Francés	1
	Arabe	1
	Jamaicanos	3
	Total	5
Guadalupe	Inglés	1
	Alemán	1
	Italiano	1
	Español	1
	Total	4

Total de extranjeros = 16

*Señor Secretario de Estado
en el Despacho de Hacienda*

S. D.

En cumplimiento de lo dispuesto por esa Secretaría, tengo el honor de presentar á V. el resultado de los datos obtenidos, durante el año 1910, en la Sección de Estadística Comercial, adscrita á esta Oficina por decreto n.º 6 de 23 de mayo del mismo año. Esta importante Sección de la Estadística Nacional ha continuado con regularidad sus trabajos, suministrando á las oficinas del Gobierno y sobre todo á los señores Cónsules de países extranjeros, y á varios particulares, notable cantidad de datos y referencias que le han sido pedidos.

Con la mira de facilitar el registro de materias, adoptaré, en el presente informe, el orden seguido en años anteriores por la Dirección General de Estadística, limitándome á presentar los principales guarismos, hacer su comparación con los del año 1909 é indicar además los que para los asuntos más importantes corresponden á los tres años anteriores.

Cambio internacional

Promedio de los tipos de cambio bancarios sobre Londres, á la vista.

En 1906 fué de	208 92 010
— 1907 — —	212 09 —
— 1908 — —	216 18 —
— 1909 — —	212 29 —
— 1910 — —	211 25 —

Disminuyó en 1910 en.....	1 04 010
En 1909 había bajado en.....	3 89 —

En el mes de junio llegó el tipo al *mínimum*, 109,60 010, y en octubre al *máximum*, 113,70 010.

Stock de oro en los bancos emisores en el mes de diciembre

Oro extranjero, valor en colones:

Año 1906.....	₡	1438569 00
— 1907		1361603 00
— 1908		900792 00
— 1909.....	₡	897866 00
— 1910.....		1931136 00
Aumento	₡	1033270 00

Oro del país

Año 1906.....	₡	1259466 00
— 1907.....		1268870 00
— 1908.....		1238340 00
<hr/>		
— 1909.....	₡	1309860 00
— 1910.....		1245690 00
<hr/>		
Disminución.....	₡	64170 00

Stock total

Año 1906.....	₡	2698035 00
— 1907.....		2630473 00
— 1908.....		2139132 00
<hr/>		
— 1909.....	₡	2207726 00
— 1910.....		3176826 00
<hr/>		
Aumento.....	₡	969100 00

* Esta suma puede compararse con el exceso de la importación sobre la exportación de moneda acuñada en los cinco últimos años = ₡ 3015575.65.

En 1909 el stock de oro había superado al del año 1908 en ₡ 68594.00 solamente.

Importación y exportación de moneda acuñada

Importación

Año 1906.....	₡	1342918 00
— 1907.....		881500 00
— 1908.....		471 00
— 1909.....		43770 65
— 1910.....		900100 00
<hr/>		
Total.....	₡	3168759 65

Exportación

Año 1906.....	₡	11659 00
— 1907.....		2000 00
— 1908.....		44840 00
— 1909.....		5235 00
— 1910.....		89450 00
<hr/>		
Total.....	₡	153184 00

Lo que da un aumento de las importaciones sobre las exportaciones durante los cinco años, de ₡ 3015575.65. La importación en 1910 superó á la del año 1909 en ₡ 856329.35 y la exportación en ₡ 84215.00.

La importación en 1910, se descompone así:

Oro americano (al tipo legal).....	₡	892465 00
Plata nacional.....		7635 00
<hr/>		
Suma.....	₡	900100 00

Procedencia, los Estados Unidos.

La exportación de oro fué de:

Oro americano (al tipo legal)	₡ 6450 00
Oro nacional	83000 00
	<hr/>
Suma	₡ 89450 00
	<hr/>

Destino, los Estados Unidos.

Exceso de la importación sobre la exportación en 1910, ₡ 810650.00.

Balance de la importación y exportación generales

Importación general

Año 1906.....	₡ 15925344 60
— 1907.....	16888349 00
— 1908.....	12106248 00
— 1909.....	13139653 21
— 1910.....	16984377 91
	<hr/>
Total.....	₡ 75043972 72
	<hr/>

Exportaciones

Año 1906.....	₡ 18661680 00
— 1907.....	19550105 00
— 1908.....	16697440 00
— 1909.....	17583348 00
— 1910.....	18009385 00
	<hr/>
Total	₡ 90501958 00
	<hr/>

De suerte que durante los últimos cinco años el total de las exportaciones superó al de las importaciones en ₡ 15457985.28, ó sea un promedio de ₡ 3091597.06 por año. Excluyendo la moneda acuñada, el exceso llega á ₡ 18473560.93 y el promedio á ₡ 3694712.18.

El balance en el año 1910 da un superávit para las exportaciones de ₡ 1025007.09 (en 1909 fué de ₡ 4443695.00).

Suprimiendo la moneda acuñada, tenemos el resultado siguiente:

Exportación en 1910	₡ 17919935 00
Importación	16084277 91
	<hr/>
Exceso de la exportación	₡ 1835657 09
	<hr/>

El descenso de este superávit se debe particularmente á que la importación general, excluyendo la moneda acuñada excedió en 1910 en ₡ 2988395.35 á la de 1909, por haber aumentado la introducción de ganado de Nicaragua en ₡ 417660.55, las mercaderías por paquetes postales en ₡ 128518.96 y la de otros artículos importantes que se especifican en el cuadro del folio XXV.

Importación general

La importación general en el año 1910 se compone de los siguientes factores:

I. Importación por aduanas	₡ 15213229 96
II. — — paquetes postales	831214 50
III. — — fronteras y en equipajes por Puntarenas	12644 90
IV. — — de animales en pie por frontera de Nicaragua	927288 55
	<hr/>
Total	₡ 16984377 91
	<hr/>

He aquí un cuadro que representa el movimiento de importación, indicando separadamente la procedencia por naciones, el peso y el valor de cada una de ellas.

IMPORTACION GENERAL

AÑO 1910

PAÍSES DE PROCEDENCIA		CABEZAS	KILOS	COLONES
ALEMANIA	Por aduanas	74540 ⁸⁸	1717071 57
	— paquetes postales.....	4091 ² 750	312868 88
	Suma	7495000 750	2029940 45
11,95 %				
BELGICA.....	Por aduanas.....	8240048	734438 51
	— paquetes postales.....	1077 900	7748 23
	Suma	8241125 900	742186 74
4,37 %				
CENTRO AMERICA.....	Por aduanas.....	383	568802	276539 45
	— fronteras.....	23015	12921	934355 60
	Suma	23398	581723	1210895 05
7,13 %				
ESTADOS UNIDOS.....	Por aduanas.....	30	93030972	8511183 50
	— paquetes postales.....	27348 140	200286 71
	Suma	30	93058320 140	8711470 21
51,29 %				
ESPAÑA.....	Por aduanas.....	556606	387076 13
	Por aduanas.....	717701	496077 45
	— paquetes postales.....	28821 960	172893 56
2,28 %				
FRANCIA.....	Suma	746522 960	668971 01
	Por aduanas.....	2	154380	112556 80
	— paquetes postales.....	151 200	1412 01
3,94 %				
HISPANO AMERICA.....	— fronteras.....	3353	2656 00
	Suma	2	157884 200	116624 81
	0,69 %			
ITALIA.....	Por aduanas.....	411955	299013 00
	— paquetes postales.....	8757 220	38844 10
	Suma	420712 220	337857 10
1,99 %				
REINO UNIDO.....	Por aduanas.....	265	6747751	2649659 45
	— paquetes postales.....	13112 360	97161 01
	Suma	265	6760863 360	2746820 46
16,17 %				
OTRAS NACIONES.....	Por aduanas.....	48132	20614 10
	En equipajes.....	3344	2921 85
	Suma	51476	32535 95
0,19 %				
Gran total.....	Cab. 23695	K. 118064234 530	© 16984377 91	

N O T A S:

Los cálculos para la reducción de moneda han sido hechos al tipo legal para cada nación.

En el peso total no está incluido el de ganado que se cuenta por cabezas.

Peso de las importaciones

Año 1906	K	80640869
— 1907		87807945
— 1908		69442309
<hr/>		
— 1909	K	52763250
— 1910		118064234
<hr/>		
Aumento	K	65300984
<hr/>		

La enorme diferencia en el peso de los artículos introducidos en los diferentes años se debe á la importación del carbón, que varía mucho y ha sido como sigue:

Año 1906	K	25855161
— 1907		27347682
— 1908		30877898
— 1909		4031230
— 1910		53626872

A fin de completar el estudio relativo al movimiento de importación, daré los detalles más importantes en los siguientes cuadros:

I.—Importación por aduanas

Año 1906	₡	13405921 76
— 1907		15015632 00
— 1908		10932874 87
<hr/>		
— 1909	₡	11922842 67
— 1910		15213229 96
<hr/>		
Aumento en 1910	₡	3290387 29
<hr/>		

La del año 1910 se divide:

Por el puerto de Limón	K	110464366	₡	13290355 96
— — — — Puntarenas		7460069		1922874 00
<hr/>				
Suma	K	117924435	₡	15213229 96
<hr/>				

TANTO POR CIENTO
de la importación por aduanas, de varias naciones

NACIONES	AÑO	AÑO	AÑO	AÑO	AÑO
	1906	1907	1908	1909	1910
Alemania	11.20	10.83	15.05	13.13	11.29
Bélgica	0.74	0.78	1.71	1.60	4.83
España	2.66	2.15	2.68	2.63	2.55
Estados Unidos	48.49	44.95	45.50	55.26	55.95
Francia	4.99	4.98	7.77	5.00	3.26
Centro América	*	*	0.11	0.40	1.83
Hispano América (Otros Estados)	4.95	8.99	1.14	0.87	0.70
Italia	2.32	2.53	2.19	2.61	1.97
Reino Unido	21.71	23.28	22.78	18.26	17.42
Otras naciones	2.94	1.51	0.07	0.24	0.20
	100 %	100 %	100 %	100 %	100 %

*—En los años 1906 y 1907 la importación de Centro América quedó englobada en Hispano América.

II.—Importación por paquetes postales

Pólizas recibidas

En 1906	(No hay datos)
— 1907	9211
— 1908	8622
— 1909	8639
— 1910	10197
Aumento	1558

El monto de la importación por paquetes postales fué:

En 1906	₡	592319 76
— 1907		745134 00
— 1908		732008 00
— 1909		702695 54
— 1910		831214 50
Aumento notable de	₡	128518 96

* Excluyendo \$ 624613.00 oro americano importado por paquetes postales en ese año.

DETALLES

de la importación por paquetes postales en 1910

	Nº de pólizas....					
Estados Unidos.....	5545	K	27348140	\$	93156 61	₡ 200286 71
Francia	1306		28821060	F.	419135 91	172893 56
Alemania.....	1628		40912750	M.	613468 38	312868 88
Reino Unido.....	1241		13112360	£	9297. 14. 2	97161 01
Italia.....	386		8757220	L.	94167. 50	38844 10
Bélgica.....	70		1077900	F.	18783. 60	7748 23
México.....	21		151200	\$	656. 75	1412 01
Total.....	10197	K.	120181530			₡ 831214 50

TANTO POR CIENTO

de la importación por paquetes postales de varias naciones

NACIONES	1906	1907	1908	1909	1910
Alemania.....	27.85	29.73	32.27	28.06	37.64
Bélgica.....	0.10	0.07	0.14	0.51	0.93
Estados Unidos.....	24.03	19.71	19.35	28.57	24.10
Francia.....	28.98	31.30	28.53	25.39	20.80
Italia.....	7.00	5.32	4.26	4.34	4.67
Reino Unido.....	12.04	13.87	15.45	13.13	11.69
México.....	0.17
	100 %	100 %	100 %	100 %	100 %

PRINCIPALES ARTICULOS IMPORTADOS

	1910		1909		MAS Y MENOS EN 1910 VALORES	
	KILOS	¢	KILOS	¢	¢	
Arroz.....	2270753	279442 04	2430452	305720 71	—	26278 67
Carbón.....	53626872	318428 00	4031230	28641 00	+	289787 00
Cerveza.....	770022.400	138935 43	770631	142065 06	—	3129 63
Cuero curtido indeterminado.....	43835.550	185558 04	39840	184215 61	+	1342 43
Conservas alimenticias.....	364648.900	159912 20	260631	99219 03	+	60693 17
Hierro construcción.....	4047571	624528 69	3143014	499859 50	+	124669 19
Harina de trigo.....	5618459.400	730851 57	7197721	996930 64	—	266079 07
Madera.....	7455791	329145 21	6082814	253822 55	+	75322 66
Manteca.....	817854	467673 59	676025	338154 88	+	129518 71
Muebles.....	178291.500	105636 24	117738	70606 55	+	35029 69
Material construcción.....	1190986	147833 61	147068	26953 39	+	120880 22
— eléctrico.....	206531.800	233757 63	392532	225343 88	+	8413 75
— ferrocarril.....	8131965	529780 34	3269140	256227 49	+	273552 85
— tranvía.....	606678	172648 38	286281	31806 24	+	140842 14
— otras industrias.....	185184.200	73553 94	140729	55974 50	+	17579 44
Máquinas para café.....	88277	48256 29	50285	35274 24	+	12982 05
— otras industrias.....	124485.400	76737 87	167087	107087 81	—	30349 94
Productos de farmacia.....	295198.555	274444 95	298316	256573 10	+	17871 85
Tabaco breva.....	143393.250	117769 27	157479	130969 93	—	13200 66
— en rama.....	88339.750	74258 90	60271.250	45706 79	+	28552 11
— manufacturado.....	32648.800	105893 09	28202.300	99412 35	+	6480 74
Tejido de algodón.....	880981.070	1770716 13	804637	1491443 69	+	279272 44
— — lana.....	36125.260	166457 31	36691	192237 26	—	25779 95
— — seda.....	7239.990	125410 05	3693	71021 23	+	54388 82

IV.—*Importación de animales en pie por frontera de Nicaragua*

En 1906 fué de	cabezas	10423	₡	549985 24
— 1907 —	—	22555		1109616 00
— 1908 —	—	8471		432838 00
— 1909 —	—	13484		509628 00
— 1910 —	—	23015		927288 55
Aumento considerable de.....	—	9531	₡	417660 55

Esa importación en el año 1910 fué como sigue:

Novillos	cabezas	22749	₡	909961 70
Vacas	—	66		2244 60
Caballos.....	—	12		419 25
Mulas	—	188		14663 00
Total	—	23015	₡	927288 55

El precio del ganado importado de Nicaragua, según los datos obtenidos por esta oficina, ha sido calculado conforme á este detalle: novillos á ₡ 40.00, vacas á ₡ 34.00, caballos á ₡ 35.00, y mulas á ₡ 78.00.

Observación.—La diferencia de algunos céntimos, que se encuentra en el valor de cada partida de ganado, resulta de haber reducido primero el cálculo del precio por cabeza á oro americano, moneda en que se lleva la importación de Centro América á causa del tipo variable de cambio en las monedas de cada país.

REFORMAS ARANCELARIAS

Durante el año 1910 se han decretado las siguientes:

- DECRETO n.º 2 de 22 de marzo.—Declara libres de derechos de aduana las medicinas destinadas exclusivamente á curar las enfermedades del ganado vacuno, lanar, cerdoso y caballar, así como para las aves de corral.
- 4 de 22 de abril.—Deja libres de todo derecho de aduana, muellaje y teatro: 1.º—Los siguientes materiales para construcción: el fibrocemento y sus similares en cualquier forma; las puertas, ventanas, linternillas, vigas y láminas etc. de hierro, en cualquier forma; 2.º—Los accesorios para construcciones de hierro, como tornillos, ganchos etc., para fijar los techos en armazones de hierro; y 3.º—El ladrillo de construcción y materiales incombustibles para paredes, pavimentos, cielos ó techos.
- 15 de 6 de junio.—Exime del pago de todo impuesto, inclusive el de muellaje, por el término de veinte años, la exportación del dulce y del azúcar de producción nacional.
- 7 de 11 de junio.—Introduce reformas relativas al aforo de la importación de vinos.
- 21 de 20 de junio.—Declara libres de derechos de aduana, la maquinaria, aparatos, utensilios de trabajo y explosivos que se introduzcan para la explotación de minas, y dispone que esos objetos pagarán por todo derecho de muellaje, medio céntimo por kilogramo.
- 23 de 9 de julio.—Declara exención de los derechos arancelarios, por el término de cinco años, de las máquinas y accesorios que se importen para la Escuela de Tejidos de la ciudad de Alajuela.
- 25 de 9 de julio.—Autoriza la exención de todo impuesto inclusive el de muellaje, para la importación de maderas, hierro galvanizado, planchas de hierro y otros materiales de construcción destinados exclusivamente para la reconstrucción de habitaciones en la ciudad de Cartago y demás poblaciones del país que hayan sufrido á causa de los recientes temblores (la cantidad de madera se fija en 167,079 metros cuadrados, pudiendo hacer llegar esa cantidad al doble si fuere necesario). Esta concesión terminará el 31 de diciembre de 1911.
- 29 de 11 de julio.—Deroga el artículo 2.º del decreto n.º XIX de 27 de junio de 1887, que rebaja la mitad de los derechos de aduana para el ajuar de uso personal y objetos de uso profesional de las personas que vengán á establecerse en el país.
- 38 de 15 de julio.—Declara libres de derechos de aduana la maquinaria y utensilios que se introduzcan para el beneficio de gomas y bálsamos vegetales, por el término de cinco años.
- 10 de 16 de julio.—Exceptúa del pago de derechos de aduana, por el término de dos años, la importación de cajas de madera y de lata destinadas exclusivamente al empaque para la exportación de frutas y legumbres de producción nacional.
- 41 de 16 de julio.—Dispone: 1.º—Prorrogar por cinco años la reducción á una quinta parte de los derechos de aduana y muellaje que pesan sobre el trigo; 2.º—Deja autorizado al Poder Ejecutivo para suspender esta disposición, avisándolo un año antes, desde que el país pueda producir un cupo igual al promedio de la introducción de ese artículo en los tres años precedentes á la suspensión.
- 58 de 23 de agosto.—Afora en ₡ 0.15 el kilogramo de leche condensada pura y dispone que la que no lo sea pagará ₡ 0.30 por kilogramo.
- 13 de 20 de octubre.—Afora la introducción de la gasolina en ₡ 0.02 por kilogramo y la carne gorda de puerco, en salmuera, en ₡ 0.15 el kilogramo.
- 15 de 25 de noviembre.—Rebaja en un 25 o/o los derechos arancelarios sobre las mercaderías que se introduzcan para el consumo de Talamanca por el puerto de Bocas del Toro.
- 16 de 14 de diciembre.—Exime del pago de derechos de aduana, por el término de dos años, la introducción de rieles, durmientes metálicos, máquinas y carros para la construcción y servicio de tranvías en las fincas rurales de la República.

EXPORTACION GENERAL

Como queda indicado, el valor total de la exportación de 1910, ascendió á ₡ 18,009,385.00, esto es: ₡ 426,037.00 mayor que en 1909 (en 1909 el exceso fué de ₡ 316,761.00 sobre la de 1908).

LA EXPORTACION

**en los últimos 5 años, para las principales naciones de destino
fué como sigue:**

NACIONES	1906	1907	1908	1909	1910
Alemania.....	₡ 1046756 00	₡ 1089139 00	₡ 466560 00	₡ 358465 00	₡ 591153 00
Francia.....	275795 00	175584 00	76890 00	252253 00	81633 00
Estados Unidos.....	8843707 00	9403769 00	8803355 00	10327428 00	10845422 00
Reino Unido.....	8360636 00	8609462 00	7179581 00	6333185 00	6360561 00
Otras naciones.....	134786 00	272151 00	171054 00	312017 00	130616 00
Totales.....	₡ 18661680 00	₡ 19550105 00	₡ 16697440 00	₡ 17583348 00	₡ 18009385 00

El tanto por ciento se representa en el siguiente cuadro

NACIONES	1906	1907	1908	1909	1910
Alemania.....	% 5.61	% 5.57	% 2.79	% 2.04	% 3.28
Francia.....	1.48	0.90	0.46	1.43	0.45
Estados Unidos.....	47.39	48.10	52.72	58.73	60.22
Reino Unido.....	44.80	44.04	43.00	36.02	35.32
Otras naciones.....	0.72	1.39	1.03	1.78	0.73
Totales.....	% 100.00	% 100.00	% 100.00	% 100.00	% 100.00

PESO DE LAS EXPORTACIONES

(Excluyendo los racimos de bananos)

En 1906.....	K	27550909
— 1907.....		37672864
— 1908.....		19738910
— 1909.....		17884279
— 1910.....		21008382

Aumentó en K 3124103 particularmente en café y maderas.

Nota.—En el peso de la exportación del año 1910 quedan excluidos K 1022733 en que se calcula el de la cáscara y tara del café exportado en ese año.

EXPORTACIÓN POR PUERTOS

	Año 1910		
Por Limón.....	}	K 13977163	}
Por Puntarenas.....		Rl. 9097285 *	
		K 7031219	940603 00
Totales.....		K 21008382	₡ 18009385 00
		Rl. 9097285	

Inclusive 280512 racimos exportados por Sixola.

PRINCIPALES ARTÍCULOS EXPORTADOS

Pueden dividirse en 4 grupos: café, bananos, oro y plata en barras, y artículos varios. Estudiaré cada uno de ellos separadamente.

I.—CAFÉ

Comparación por valores

En 1906 ascendió á	₡	7217285 00
— 1907 — á		7147544 00
— 1908 — á		4399090 00
— 1909 — á	₡	5677146 00
— 1910 — á		5916181 00
Aumentó en	₡	239035 00

Comparación de los precios

Años	Café beneficiado		Café pergamino	
	₡	(100 kgs.)	₡	(100 kgs.)
1906.....	45 41	—	56 74	—
1907.....	54 41	—	50 00	—
1908.....	63 66	—	59 17	—
1909.....	58 00	—	54 00	—
1910.....	53 80	—	49 35	—
Bajó en	₡ 4 20	—	₡ 4 65	—

Estos precios han sido calculados, como en años anteriores, tomando como base los que han publicado revistas extranjeras fehacientes, particularmente la del "Credit Lyonnais" de Londres.

Haciendo los cálculos de otros años, el promedio del valor del café de Costa Rica en el extranjero fué de ₡ 21.80 los 45 K, ó sea de ₡ 47.39 los 100 K.

La cuenta de la exportación de café se corta cada año el 30 de setiembre.

Comparación por el peso

Año		Peso bruto
1906 se exportaron.....	K	13774258
1907 — —		17325531
1908 — —		8977531
1909 — —	K	12030104
1910 — —		14396926
Con un aumento de	K	2366822

El peso neto de la exportación de café en 1910 fué de K 12474193.

Exportación por naciones de destino

Naciones	Año de 1910	
	Beneficiado	Pergamino
	Peso bruto	Peso bruto
Alemania	K 421449	K 638940
EE. UU	1233470	44596
Francia	196275
Hispano América	2643
Reino Unido.....	4185073	7660819
Otras naciones.....	13088	573
Totales.....	K 6051998	K 8344928

Resumen

Café beneficiado	K	6051998
— pergamino		8344928
Total	K	14396926

II.—BANANOS

En 1906 fueron exportados, racimos.....		8872729
— 1907 — —		10166551
— 1908 — —		10074599
— 1909 — —		9365690
— 1910 — —		9097285
Descenso igual á	R.	268405

El precio por racimo se ha continuado calculando á un colón, como sigue:

Oro americano.....	0.31 pagado á los cosecheros
— —	0.10 flete á Limón
— —	0.05½ impuesto, embarque y otros gastos
	\$ 0.46½ ó sea un colón al 215 o/o.

Exportación por naciones de destino

Año 1910

Para EE. UU.....	R.	8000249
— Reino Unido.....		1097036
Suma	R.	9097285

III.—ORO Y PLATA EN BARRAS

En 1906 se exportaron por valor de	₡	1156245 00
— 1907 — — — —		1118399 00
— 1908 — — — —		1447716 00
— 1909 — — — —	₡	1705048 00
— 1910 — — — —		1744487 00
Aumento de	₡	39439 00

IV.—Artículos varios

MADERAS

Fueron exportadas:

En 1906.....	K	12405387	por valor de	₡	354691 00
— 1907.....		19000026	— — —		472389 00
— 1908.....		9120542	— — —		152827 00
— 1909.....		4537443	— — —	₡	69509 00
— 1910.....		5668059	— — —		169079 00
Aumento notable de	K	1130616	— — —	₡	99570 00

Las principales maderas exportadas han sido las siguientes:

CEDRO

Año 1906.....	K	9385740	₡	288276 00
— 1907.....		17669575		440298 00
— 1908.....		3693844		69198 00
— 1909.....	K	2579500	₡	33508 00
— 1910.....		3923109		119210 00
Aumento importante de	K	1343609	₡	85702 00

CAOBA

Año 1906.....	K	586782	₡	18023 00
— 1907.....		1056121		26828 00
— 1908.....		1473263		42634 00
— 1909.....	K	1077494	₡	12484 00
— 1910.....		100573		4135 00
Bajó en.....	K	976921	₡	8349 00

COCOBOLO

Año 1906.....	K	232758	₡	4502 00
— 1907.....		91000		920 00
— 1908.....		123305		1765 00
— 1909.....	K	577735	₡	18404 00
— 1910.....		1210338		29316 00
Aumentó en	K	632603	₡	10912 00

PALO DE MORA

Año 1906	K	2263800	₡	43804 00
— 1907		117000		1180 00
— 1908		3749000		38540 00
— 1909	K	798		15 00
— 1910		416909		15741 00

Como se ve, en 1909 fué casi nula.

CUEROS Y PIELES

Año 1906	K	310535	₡	215751 00
— 1907		219420		127429 00
— 1908		228019		125305 00
— 1909	K	402945	₡	244772 00
— 1910		390697		269019 00
Disminuyó en	K	12248		
Aumentó en			₡	24247 00

Lo que indica el alza en el precio de estos artículos.

CAUCHO

Año 1906	K	60044	₡	167823 00
— 1907		58205		147369 00
— 1908		42424		87622 00
— 1909	K	66201	₡	154314 00
— 1910		84261		219957 00
Superó en	K	18060	₡	65643 00

CACAO

Año 1906	K	176243	₡	151568 00
— 1907		277884		166630 00
— 1908		340375		159026 00
— 1909	K	234997	₡	119926 00
— 1910		183895		88556 00
Disminuyó en	K	51102	₡	31370 00

CAREY

Año 1906	K	1327	₡	17148 00
— 1907		1313		25881 00
— 1908		1470		21540 00
— 1909	K	1606	₡	21390 00
— 1910		1454		18512 00
Bajó en	K	152	₡	2878 00

CONCHA PERLA

Año 1906	K	10074	₡	2178 00
— 1907		116026		10590 00
— 1908		107349		9461 00
— 1909	K	188068	₡	34458 00
— 1910		282074		46878 00
Aumentó en	K	94006	₡	12420 00

Merecen citarse además, en el año de 1910, las siguientes exportaciones:

Azúcar.....	K	170037	por valor de	₡	20320 00
Dulce		1001365	— — —		99194 00
Naranjas ..		36214	— — —		1785 00
Brozas minerales		6773	— — —		104640 00
					<hr/>

EXPORTACIÓN POR PAQUETES POSTALES

En 1906 fué de	K	1504	por valor de	₡	5407 74
— 1907 — —		1004	— — —		6203 00
— 1908 — —		2803	— — —		11275 00
— 1909 — —		2277	— — —		10063 00
					<hr/>
— 1910 — —		2330	— — —		9120 00
					<hr/>
Aumentó en	K	53	Disminuyó en	₡	943 00
					<hr/>

DESTACE DE GANADO VACUNO

En 1906 fueron destazadas					39636 reses
— 1907 — —					37842 —
— 1908 — —					40844 —
					<hr/>
— 1909 — —					45831 —
— 1910 — —					48371 —
					<hr/>
Excedió en					2540 —
					<hr/>

DESTACE DE CERDOS

En 1906				(No hay datos)	
— 1907 ascendió á					25624
— 1908 —					27441
					<hr/>
— 1909 —					23611
— 1910 —					18752
					<hr/>
Disminuyó en					4859
					<hr/>

SECCIÓN AGRÍCOLA

Durante el año próximo pasado se acabaron de recibir, de las autoridades de la República, las fórmulas relativas al último Censo Agrícola de que tiene conocimiento esa Secretaría, por haber sido publicado ya en el Anuario Estadístico de 1909.

Los detalles de la Sección Comercial se preparan para la edición del Anuario correspondiente.

Soy de V. muy atento y s. servidor,

El Jefe de la Contabilidad Nacional,

MANL. ARAGÓN

San José, 17 de marzo de 1911

Demografía

Estadística Demográfica

Población de la República
el 31 de diciembre de 1910



San José

Tipografía Nacional

1911

OFICINA NACIONAL DE ESTADISTICA

SECCION DEMOGRAFICA

Población de la República de Costa Rica el 31 de diciembre de 1910

PROVINCIA DE SAN JOSE			
<i>Cantón Central</i>			
Ciudad de San José, capital de la República	Carmen	6479	
	Merced	6953	
	Hospital.....	9921	
	Catedral	7501	
	Total.....	30854	
San Pedro y el Mojón.....	3118		
Curridabat	2820		
San Vicente.....	2450		
San Juan	3361		
Las Pavas.....	1387		
San Jerónimo	509		
La Uruca	1971		
El Zapote	1049		
Mata Redonda	1025		
San Francisco de Dos Ríos.....	846		
El Hatillo	544		
San Sebastián.....	1171	51105	
<i>Cantón de Escazú</i>			
Escazú (villa).....	1350		
San Antonio.....	2101		
San Rafael	2392	5843	
<i>Cantón de Desamparados</i>			
Desamparados (villa).....	1975		
San Miguel.....	1664		
San Rafael	1318		
Patarrá	711		
El Rosario	703		
San Antonio	1306		
Los Frailes.....	776		
San Juan de Dios	1608		
San Cristóbal	713	10774	

<i>Cantón de Puriscal</i>				
Santiago (villa)	2111			
San Rafael	1324			
San Pablo	1236			
San Antonio	1050			
Candelarita	1225			
Desamparaditos	831			
Barbacoas	850			
San Juan	775			
Crifo Alto	717			
Crifo Bajo	603			
Mercedes y Guadalupe	1184	11906		
<i>Cantón de Tarrazú</i>				
San Marcos (villa)	1545			
San Pablo	948			
Santa María	1452			
San Andrés	346			
El General	515	4806		
<i>Cantón de Aserri</i>				
Aserri (villa)	} 1º {	1862		
Poás		374		
Tarbacá		2º	546	
Monte Redondo (San Gabriel y Vuelta de Jorco)		3º	1076	
La Legua	4º	481	4339	
<i>Cantón de Mora</i>				
Pacaca (villa)	1261			
Los Altos y Tieufres	987			
Jateo	465			
Brasil	427			
Rodeo	144			
Guayabo y Jaris	1219			
Morado	813			
Tabarcia	831			
Piedras Blancas	572			
Piedras Negras	1224			
Picagres	546	8489		
<i>Cantón de Goicoechea</i>				
Guadalupe (villa)	1950			
San Francisco	488			
Bancos y San Gabriel	829			

Ipís y Purrál		795		
Mata de Plátano.....		323		
Charco y Rancho Redondo.....		374	4759	
<i>Cantón de Santa Ana</i>				
Santa Ana (villa)		839		
Salitral.....		811		
Los Pozos.....		527		
Uruca.....		351		
Piedades.....		344		
Brasil.....		331	3203	
<i>Cantón de Alajuelita</i>				
		4147	4147	
Cantón creado por decreto número 58 de 4 de junio de 1909. Comprende los siguientes distritos: Centro, San José, San Antonio, La Concepción, San Felipe y Tejarcillos, no empadronados todavía.				
<i>Cantón de Coronado</i>				
		3497	3497	
Creado por decreto número 17 de 15 de noviembre de 1910. Comprende estos distritos: 1º, Centro, San Antonio y Guayabal; 2º, San Rafael y San Pedro; 3º, Jesús; no están empadronados separadamente.				
<i>Cantón de Acosta (*)</i>				
Acosta 1º		1938		
Guaitil 718 }				
Ococa 296 } 2º		1014		
Cacao (Jorco) 597 }				
Palmichal 345 } 3º		942		
La Ceiba 265 }				
Cangrejal 522 } 4º		787		
Sabanilla y El Pito 887 }				
Pirris 151 } 5º		1038	5719	118497
PROVINCIA DE ALAJUELA				
<i>Cantón Central</i>				
Alajuela (ciudad)		5967		
San José		2193		
La Garita		721		
Concepción		2215		
San Antonio.....		2012		
Santiago Oeste		1430		
San Isidro.....		960		
Itiquís.....		815		
Tuetal		734		
Sabanilla.....		2263		
Santiago Este.....		1531		

(*) Creado por decreto número 24 de 27 de octubre de 1910.

Desamparados	1283		
Turrúcares	1221		
Sarapiquí	235		
San Rafael	1882	25462	
<i>Cantón de San Ramón</i>			
San Ramón (ciudad).....	3010		
Santiago Norte.....	771		
Santiago Sur.....	1864		
San Juan	2208		
Concepción	828		
Piedades Norte	1492		
Piedades Sur	1751		
San Rafael	1837		
San Isidro.....	1067		
Los Angeles	289	15117	
<i>Cantón de Grecia</i>			
Grecia (ciudad)	2154		
San Isidro.....	1217		
San José	1166		
Sarchí Norte	1660		
Sarchí Sur	903		
San Pedro.....	589		
San Roque	916		
Los Angeles.....	634		
San Juan	585		
Tacares	776		
Puente de Piedra	961		
San Jerónimo	990		
Cirrí	1222		
Guatuso.....	240	14013	
<i>Cantón de San Mateo</i>			
San Mateo (villa)	1055		
Maderal	415		
Ramadas	575		
Desmonte.....	644		
Jesús María	403	3092	
<i>Cantón de Atenas</i>			
Atenas (villa)	1233		
Los Angeles.....	550		
Jesús	1701		

Mercedes	1329		
Santiago	786		
San Isidro	731		
Concepción	1103		
San José	775		
Candelaria	610		
Santa Eulalia	559	9377	
<i>Cantón del Naranjo</i>			
Naranjo (villa).....	2575		
Candelaria	903		
Concepción.....	809		
San Miguel.....	1497		
San Juanillo.....	1633		
Barranca	796		
Zarcelero.....	1542		
Laguna	496		
Buena Vista y Tapezco.....	870		
San Carlos.....	713	11834	
<i>Cantón de Palmares</i>			
Palmares (villa).....	1258		
La Granja.....	602		
Esquipulas.....	915		
Zaragoza.....	948		
Buenos Aires.....	958	4681	
<i>Cantón de Poás</i>			
San Pedro (villa).....	1105		
San Juan.....	406		
San Rafael.....	842		
Carrillos.....	376		
Sabana Redonda.....	221	2950	
<i>Cantón de Orotina</i>			
Orotina (villa)	1625		
Mastate	414		
Hacienda Vieja.....	483		
El Coyolar.....	387		
La Ceiba.....	151	3060	89586
PROVINCIA DE CARTAGO			
<i>Cantón Central</i>			
Cartago (ciudad)	5927 (*)		
Los Angeles.....	3719		


(*) NOTA. - Parte considerable de la población de la ciudad de Cartago no ha vuelto aún á ella después del terremoto del 4 de mayo de 1910.

El Carmen.....	3029	
San Nicolás	4013	
San Rafael.....	3018	
San Francisco.....	3406	
Concepción.....	2638	
Guadalupe	2969	
Tobosi.....	1030	
Quebradilla y Bermejo.....	579	
Tablón.....	497	
Corralillo.....	968	
San Juan de Tobosi.....	790	
Cot.....	1296	33879
<i>Cantón del Paraíso</i>		
Paraíso (villa).....	3106	
La Flor	1132	
Orosi	1477	
Tucurrique.....	1100	
Cachí y Palomo.....	716	
Ujarrás	465	7996
<i>Cantón de La Unión</i>		
La Unión (villa).....	1522	
San Diego.....	1124	
San Juan.....	676	
San Rafael.....	927	
Concepción.....	773	
Dulce Nombre.....	514	
San Ramón	449	5985
<i>Cantón de Jiménez</i>		
Juan Viñas (villa).....	1457	
Chis.....	183	
La Gloria	272	
El Sitio.....	219	
Quebrada Honda.....	88	2219
<i>Cantón de Turrialba</i>		
Turrialba (villa).....	1371	
San Juan.....	205	
Colorado	184	
Tuis.....	430	
Moravia.....	61	
Chirripó.....	666	
Peralta.....	117	

Pascua	25		
Pavones	84	3143	
<i>Cantón de Alvarado</i>			
Pacayas (villa) y Pascón	2458		
Cervantes	1152		
Santa Cruz y Capellades	1938	5548	58770
PROVINCIA DE HEREDIA			
<i>Cantón Central</i>			
Heredia (ciudad)	7676		
San Pablo	2271		
Mercedes	1366		
San Francisco	1064		
Barreal	843		
San Joaquín	2494		
Sarapiquí	566	16280	
<i>Cantón de Barba</i>			
Barba (villa)	1225		
San Pedro	1316		
San Pablo	688		
San Roque	403		
Santa Lucía	338	3970	
<i>Cantón de Santo Domingo</i>			
Santo Domingo (ciudad)	2685		
San Vicente	528		
San Miguel	1343		
Paracito	258		
Santo Tomás	1093		
Santa Rosa	1013	6920	
<i>Cantón de Santa Bárbara</i>			
Santa Bárbara (villa)	1024		
San Pedro	838		
San Juan	879		
Jesús	1017		
Santo Domingo	448	4206	
<i>Cantón de San Rafael</i>			
San Rafael (villa)	2022		
San José	1223		
Santiago	904		
Los Angeles	669		
Concepción	449	5267	

<i>Cantón de San Isidro</i>			
San Isidro (villa).....	860		
Santa Cruz.....	227		
San Francisco.....	327		
San José.....	776		
Concepción.....	717	2907	
<i>Cantón de Belén</i>			
San Antonio (villa).....	1607		
La Ribera y La Asunción.....	800	2407	41957
PROVINCIA DE GUANACASTE			
<i>Cantón de Liberia</i>			
Distrito de Liberia	Liberia (ciudad).....	2424	
	— (caseríos).....	244	
	La Montañita.....	44	
	Santa Inés.....	230	
	Varias haciendas.....	420	
La Cruz.....	1443		
Cañas Dulces.....	702		
Buenos Aires.....	602	6089	
<i>Cantón de Nicoya</i>			
Nicoya (villa).....	1504		
Dulce Nombre.....	445		
Matambú.....	534		
Sabana Grande.....	593		
Matina.....	607		
San Joaquín.....	304		
Pueblo Viejo.....	410		
San Antonio.....	559		
Santa Ana.....	322		
San Lázaro.....	210		
San Vicente.....	126		
Zapote.....	450		
Santa Rita.....	501		
San Pablo.....	167		
Humo.....	403		
Corralillo.....	692	7827	
<i>Cantón de Santa Cruz</i>			
Santa Cruz (villa).....	1187		
Arado.....	443		
Santa Bárbara.....	810		
Lagunilla.....	531		

San Juan.....	462	8347
Limón.....	713	
Veintisiete de Abril.....	1177	
Portegolpe.....	524	
Santa Rosa.....	914	
Tempate y Arenal.....	991	
Bolsón.....	595	
<i>Cantón de Bagaces</i>		
Bagaces (villa).....	572	1976
Jorco.....	57	
Cofradía.....	103	
Salitral.....	74	
Bebedero.....	250	
Montenegro.....	140	
Montano.....	171	
Río Blanco.....	149	
Pijije.....	164	
Agua Caliente.....	132	
Tamarindo.....	164	
<i>Cantón de Carrillo</i>		
Filadelfia (villa).....	1131	4664
Palmira.....	762	
Sardinal.....	1648	
Belén.....	1123	
<i>Cantón de Cañas</i>		
Cañas (villa).....	648	4086
Sandíal.....	447	
El Hotel.....	409	
Santa Rosa (*).....	870 (*)	
Buenaventura.....	274	
Bebedero.....	259	
La Jabilla.....	151	
Colorado.....	1028	
PROVINCIA DE PUNTARENAS		
<i>Cantón de Puntarenas</i>		
Puntarenas (ciudad).....	4735	
Pitahaya.....	378	
Ciruelitas.....	317	
Puerto Alto.....	247	



(*) Aumentó en **632** habitantes, según censo practicado el 24 de julio de 1910.

Chacarita.....	203		
Morales.....	155		
Agujas.....	220		
Chomes.....	606		
Lagartos.....	237		
Chira.....	151		
Abangares.....	216		
Cabo Blanco.....	396		
Lepanto.....	330		
Jicaral.....	177		
Paquera.....	460		
Gigante.....	160		
Tambor.....	136		
Corosal.....	368		
Río Grande.....	219		
Curú.....	101		
San Lucas.....	197		
Miramar.....	1799		
Barranca.....	370		
San Miguel.....	152		
Golfo Dulce.....	754		
Buenos Aires, Terraba y Cabagra.....	1057		
Boruca.....	613	14754	
<i>Cantón de Esparta</i>			
Esparta (ciudad).....	1780		
San Jerónimo.....	440		
San Rafael.....	742		
San Juan Grande.....	250		
San Juan Chiquito.....	152		
Macacona.....	359		
Los Nances.....	297		
Marañonal.....	196		
Juanilama.....	174		
Barón.....	134		
Paires.....	261	4785	19539
PROVINCIA DE LIMON			
<i>Cantón único</i>			
Limón (ciudad).....	6023		
Banano.....	}	Bananito.....	
Bananito.....			
Estrella.....			
Cahuita.....			
Puerto Viejo.....	1054		

Tortuguero.....		397		
Moin.....	}			
Estrada.....				
Matina.....				
Zent.....				
Madre de Dios.....				
Pacuare.....		1719		
Siquirres.....	}			
La Junta.....				
El Peje (Ramal de Cairo).....				
Las Lomas.....		2015		
Guácimo.....	}			
Jiménez.....				
Hospital (Guápiles).....		2539		
Lari.....	}			
Coen.....				
Telire.....				
Orens.....				
		1312		
		3136	18195	18195
Total.....		379533

RESUMEN POR CANTONES Y PROVINCIAS

PROVINCIA DE SAN JOSE			
Cantón Central.....	51105		
Escasú.....	5843		
Desamparados.....	10774		
Puriscal.....	11906		
Tarrazú.....	4806		
Aserrí.....	4339		
Mora.....	8489		
Goicoechea.....	4759		
Santa Ana.....	3203		
Alajuelita.....	4147		
Coronado.....	3407		
Acosta.....	5719	118497	
PROVINCIA DE ALAJUELA			
Cantón Central.....	25462		
San Ramón.....	15117		
Grecia.....	14013		
San Mateo.....	3092		
Atenas.....	9377		
Naranjo.....	11834		
Palmares.....	4681		
Poás.....	2950		
Orotina.....	3060	89586	
PROVINCIA DE CARTAGO			
Cantón Central.....	33879		
Paraíso.....	7996		
La Unión.....	5985		
Jiménez.....	2219		
Turrialba.....	3143		
Alvarado.....	5548	58770	
PROVINCIA DE HEREDIA			
Cantón Central.....	16280		
Barba.....	3970		
Santo Domingo.....	6920		
Santa Bárbara.....	4206		
San Rafael.....	5267		
San Isidro.....	2907		
Belén.....	2407	41957	

PROVINCIA DE GUANACASTE			
Cantón de Liberia.....	6089		
Nicoya.....	7827		
Santa Cruz.....	8347		
Bagaces.....	1976		
Carrillo.....	4664		
Cañas.....	4086	32989	
PROVINCIA DE PUNTARENAS			
Cantón Central.....	14754		
Esparta.....	4785	19539	
PROVINCIA DE LIMON			
Cantón único.....	18195	18195	
Total.....		379533

Sección Demográfica.—San José, 12 de febrero de 1911.

Año 1910

PROVINCIAS DE LA REPUBLICA

Nacimientos inscritos en los Registros Auxiliares

	Enero	Febrero	Marzo	Abril	Mayo	Junio	Julio	Agosto	Septiembre	Octubre	Noviembre	Diciembre	TOTALES
San José	419	441	461	420	484	430	449	463	362	364	408	404	5105
Alajuela	326	325	312	350	309	313	345	357	288	274	379	304	3882
Cartago	200	174	206	213	183	227	209	225	198	222	228	158	2443
Heredia	102	108	117	139	135	148	127	149		135	136	123	1546
Guanacaste	87	109	110	122	118	102	80	86		98	124	145	1278
Puntarenas	72	82	86	76	57	73	81	71			82	117	921
Limón	36	43	53	45	71	55	79	64	51		60	63	672
Totales	1242	1282	1345	1365	1357	1348	1370	1415	1184	1268	1414	1414	15847

Año 1910

PROVINCIAS DE LA REPUBLICA

Defunciones inscritas en los Registros Auxiliares

	Enero	Febrero	Marzo	Abril	Mayo	Junio	Julio	Agosto	Septiembre	Octubre	Noviembre	Diciembre	TOTALES
San José	229	218	250	256	247	341	342	294	218	186	179	182	2942
Alajuela	180	126	146	146	164	176	234	192	177	125	157	136	1959
Cartago	102	97	104	145	* 420	196	196	168	130	123	109	131	1921
Heredia	53	40	78	67	81	102	109	85	70	78	58	55	876
Guanacaste	81	70	60	63	54	45	62	77	69	79	86	90	836
Puntarenas	34	44	34	30	37	40	42	57	50	53	40	33	494
Limón	47	39	42	48	48	60	60	72	68	54	71	86	695
Totales	726	634	714	755	1051	960	1045	945	782	698	700	713	9723

* De éstas, 276 víctimas del terremoto.

Año 1910

PROVINCIAS DE LA REPUBLICA

Nacimientos y defunciones inscritos en los Registros Auxiliares

	SEXOS				CONDICION				EDADES					TOTALES			
	Nacimientos		Mortalidad		Nacimientos		Mortalidad		Hasta 5 años	De 5 a 20 años	De 20 a 50 años	De más de 50 años	Nacimientos	Mortalidad	Aumento		
	Varones	Hembras	Varones	Hembras	Legítimos	Naturales	Legítimos	Naturales								Indeterminados	
SAN JOSE	2576	2529	1513	1429	4144	961	2327	576	39	164	1609	181	525	463	5105	2942	2163
ALAJUELA	1998	1884	1048	911	3335	547	1620	307	32	117	1101	136	353	252	3882	1959	1923
CARTAGO	1255	1188	972	949	2084	359	1554	323	44	69	1040	182	337	293	2443	1921	522
HEREDIA	821	725	421	455	1343	203	740	124	12	43	463	38	184	148	1546	876	670
GUANACASTE	614	634	457	379	511	767	410	389	37	30	393	89	184	140	1278	836	442
PUNTARENAS	486	435	278	216	495	426	248	216	30	19	243	35	116	81	921	494	427
LIMON	389	283	463	232	269	403	393	244	58	29	241	46	324	55	672	695	-23
TOTALES	8169	7678	5152	4571	12181	3666	7292	2179	252	471	5090	707	2023	1432	15847	9723	6124

Año 1910
PROVINCIAS DE LA REPUBLICA
Causas de mortalidad según clasificación internacional
Menores de 5 años

	SAN JOSE	ALAJUELA	CARTAGO	HEREDIA	GUANACASTE	PUNTARENAS	LIMON	TOTALES
I.—Enfermedades generales.....	86	74	68	33	87	17	43	408
II.— — del sistema nervioso ó de los órganos de los sentidos.....	296	141	228	57	59	60	20	861
III.—Enfermedades del aparato circulatorio.....	7	5	2	...	6	...	2	22
IV.— — — — respiratorio.....	113	61	135	44	9	11	24	397
V.— — — — digestivo.....	747	527	326	244	125	111	62	2142
VI.— — — — génito-urinario y anéxos..	10	4	5	4	2	25
-VIII.— — — de la piel y tejido celular celular.....	5	3	1	...	3	12
IX.— — — los órganos de locomoción.....	8	14	1	2	2	27
X.—Mala conformación.....	23	8	1	18	...	1	2	53
XI.—Enfermedades de la primera infancia.....	49	55	28	13	13	...	26	184
XIII.—Muerte por causas externas.....	13	9	66	3	4	1	1	97
XIV.—Enfermedades indeterminadas.....	416	317	248	88	117	61	86	1333
Sumas.....	1773	1218	1109	506	423	262	270	5561

Año 1910
PROVINCIAS DE LA REPUBLICA
Causas de mortalidad según clasificación internacional
Mayores de 5 años

	SAN JOSE	ALAJUELA	CARTAGO	HEREDIA	GUANACASTE	PUNTARENAS	LIMON	TOTALES
I.—Enfermedades generales.....	337	203	197	131	102	75	163	1208
II.— — del sistema nervioso ó de los órganos de los sentidos.....	70	47	30	26	31	16	24	244
III.—Enfermedades del aparato circulatorio.....	72	52	27	31	17	17	29	245
IV.— — — — respiratorio.....	88	55	49	21	35	11	27	286
V.— — — — digestivo.....	219	149	102	79	64	38	40	691
VI.— — — — génito-urinario y anéxos.....	52	23	16	31	4	4	19	149
VII.—Estado puerperal.....	22	22	15	6	8	6	5	84
VIII.—Enfermedades de la piel y tejido celular.....	6	2	1	2	2	2	2	17
IX.— — — los órganos de locomoción.....	...	1	1
XII.— — — — vejez.....	22	13	7	5	3	3	5	58
XIII.—Muerte por causas externas.....	49	34	239	8	24	15	41	410
XIV.—Enfermedades indeterminadas.....	232	140	129	30	123	45	70	769
Sumas.....	1169	741	812	370	413	232	425	4162

Año 1910

MORTALIDAD INFANTIL POR EDADES
RESUMEN DE LA REPUBLICA

	Hasta 1 mes	Hasta 2 meses	Hasta 3 meses	Hasta 4 meses	Hasta 5 meses	Hasta 6 meses	Hasta 7 meses	Hasta 8 meses	Hasta 9 meses	Hasta 10 meses	Hasta 11 meses	Hasta 12 meses	Hasta 2 años	Hasta 3 años	Hasta 4 años	Hasta 5 años	TOTALES
San José.....	274	90	92	90	65	45	42	42	44	56	52	57	402	123	88	47	1609
Alajuela.....	193	98	59	52	25	32	26	24	24	28	23	45	289	93	49	41	1101
Cartago.....	205	71	63	53	37	53	35	27	27	27	22	69	198	83	36	34	1040
Heredia.....	93	18	38	35	21	11	6	7	17	17	9	14	113	33	20	11	463
Guanacaste.....	98	40	13	23	5	9	11	9	13	12	8	11	65	42	18	16	393
Puntarenas	50	15	9	9	5	10	5	6	5	9	7	11	61	17	14	10	243
Limón.....	60	20	17	11	6	12	4	11	10	7	6	15	42	10	6	4	241
Totales.....	973	352	291	273	164	172	129	126	140	156	127	222	1170	401	231	163	5090

3125 (-1000)

VARIAS CAUSAS DE MORTALIDAD EN LAS PROVINCIAS

San José.....	61	74	18	11	115	..	33	8	7	1	6	182	67	28	227	246	83	68	2	5	2	1	164	62	20
Alajuela.....	23	30	3	35	64	..	26	8	1	72	56	5	114	227	52	41	1	..	117	43	13
Cartago.....	20	33	7	36	97	..	8	6	..	1	..	193	112	8	111	80	17	51	1	1	1	1	69	305	7
Heredia.....	25	49	4	3	39	..	7	4	3	..	1	26	29	14	50	17	97	54	..	2	43	11	5
Guanacaste.....	3	24	2	63	20	..	2	41	2	43	5	1	4	98	..	3	..	4	2	1	30	28	3
Puntarenas.....	6	27	..	24	9	1	1	38	12	1	..	78	7	4	..	3	6	..	19	16	2
Limón.....	2	51	2	51	12	..	1	8	40	..	1	4	4	16	9	7	25	17	2	13	1	4	29	42	4
Totales.....	140	288	36	223	356	..	77	76	53	2	9	558	285	73	515	753	281	238	5	28	13	7	471	507	54
Enfermedades cancerosas																									
Tuberculosis																									
Influenza																									
Paludismo																									
Disenteria																									
Sarampión																									
Tifoidea																									
Tos ferina																									
Malaria																									
Lepra																									
Difteria																									
Convulsión de niños																									
Bronquitis																									
Bromo-neumonia																									
Cólera infantil																									
Parasitos intestinales																									
Gastro-enteritis																									
Enteritis																									
Fiebre amarilla																									
Fiebre remitente																									
Fiebre perniciosa																									
Fiebre de aguas negras																									
Nacidos muertos																									
Accidentes																									
Senectud																									

Varias causas de mortalidad en los cantones

	Enfermedades cancerosas	Tuberculosis	Influenza	Paludismo	Disenteria	Sarampión	Tifoidea	Tos ferina	Malaria	Lepra	Difteria	Convulsión de niños	Bronquitis	Bronco-neumonía	Colera infantil	Paratuberculosis intestinales	Gastro enteritis	Enteritis	Fiebre amarilla	Fiebre remitente	Fiebre perniciosas	Fiebre de aguas negras	Nacidos muertos	Accidentes	Senectud
San José, cantón central	41	52	9	4	72	..	23	3	5	1	6	56	35	21	139	92	65	54	2	1	1	1	102	24	7
Escazú	3	6	5	..	2	6	..	3	8	20	5	5	5	1	..
Santa Ana	3	1	2	15	1	..	12	16	4	2	2
Desamparados	4	1	2	..	6	..	1	1	8	7	1	13	25	2	1	3	2	2
Puriscal	2	3	1	2	7	1	27	7	..	11	23	1	1	..	13	9	2
Aserri	..	1	1	4	2	1	3	11	1	2	2	3	..
Mora	..	1	7	..	2	1	19	1	..	7	18	1	13	4	4
Tarrazú	2	1	4	..	1	..	1	1	8	2	..	11	6	1	9	7	..
Goicoechea	2	6	4	..	1	..	1	8	4	2	11	13	7	4	3	5	3
Alajuelita	2	1	5	..	1	9	1	..	6	6	2	1	1	..
Coronado	2	..	1	..	4	..	2	2	4	3	..	5	7	7
Acosta	..	1	1	5	1	18	4	..	1	9	4	2	4	..
Alajuela, cantón central	6	9	1	21	30	..	22	2	17	4	2	41	65	13	22	1	..	38	12	2
San Ramón	2	3	1	2	10	..	7	21	1	2	23	5	1
Grecia	9	5	1	3	14	1	1	14	17	..	27	41	13	4	23	5	1
Atenas	2	4	..	2	1	11	8	..	20	12	3	2	2	6	5	
San Mateo	..	3	..	1	1	6	3	19	..	1	2	2	..	
El Naranjo	2	1	1	..	6	..	1	4	12	11	1	3	31	14	8	9	9	3	
Palmares	1	2	..	1	2	3	2	..	9	6	7	2	10	..	1	
Poás	1	..	1	1	2	..	17	1	1	..	
Orotina	1	6	..	7	7	..	1	7	7	12	9	4	..	
Cartago, cantón central	13	18	3	8	45	..	2	4	..	1	..	91	57	4	38	22	9	43	40	243	4
Paraiso	3	3	3	8	18	..	3	38	15	..	11	7	2	1	..	1	5	47	1
La Unión	2	5	..	1	20	..	1	7	11	..	8	11	..	1	3	3	1	
Jiménez	1	3	..	1	2	2	6	1	2	20	23	6	4	9	3	..

Enfermedades cancerosas	Tuberculosis	Influenza	Paludismo	Disenteria	Sarampión	Tifoidea	Tos ferina	Malaria	Lepra	Difteria	Convulsión de niños	Bronquitis	Bronco-neumonía	Cólera infantil	Parasitos intestinales	Gastro enteritis	Enteritis	Fiebre amarilla	Fiebre remitente	Fiebre perniciosa	Fiebre de aguas negras	Nacidos muertos	Accidentes	Senectud
140	288	36	223	356	77	76	53	2	9	558	285	73	515	753	281	238	5	28	13	7	471	507	54	
Turrialba	1	1	18	8	..	1	28	14	2	12	12	..	1	1	..	1	4	7	1	
Alvarado	3	4	..	1	23	14	..	22	5	..	1	8	2	..	
Heredia, cantón central.....	20	1	1	11	..	6	2	3	..	1	9	11	5	14	5	29	39	..	1	..	20	9	2	
Barba	10	1	1	1	1	..	2	3	23	1	
Santo Domingo	7	..	1	14	1	1	5	13	2	17	3	..	1	..	15	..	1	
Santo Bárbara	4	2	..	4	..	1	4	2	1	7	5	11	3	1	2	..	
San Rafael	5	1	1	5	1	3	3	4	..	15	8	1	..	2	
San Isidro	2	4	7	6	..	5	..	2	2	
Belén	1	4	5	..	5	2	
Guanacaste, cantón central, Liberia	1	..	15	13	1	2	4	..	2	..	4	4	..	
Santa Cruz	1	2	2	5	28	14	1	40	2	7	4	3	
Nicoya	3	..	11	1	1	2	24	1	21	
Bagaces	1	1	
Cañas	7	..	34	1	..	1	4	2	..	2	19	..	1	
Carrillo	3	..	1	12	1	1	..	13	1	12	..	
Puntarenas, cantón central	3	..	13	9	1	1	30	4	1	..	58	5	4	..	1	5	..	3	6	
Esparta	3	..	11	8	8	20	2	2	1	..	17	14	
Limón, cantón único.....	2	2	51	12	..	1	8	40	..	1	4	4	16	9	7	25	17	2	13	1	4	29	42	
Totales	140	288	36	223	356	77	76	53	2	9	558	285	73	515	753	281	238	5	28	13	7	471	507	54

Año 1910

VARIAS CAUSAS DE MORTALIDAD EN LAS II POBLACIONES QUE TIENEN EL TITULO DE CIUDAD

	Enfermedades cancerosas	Tuberculosis	Influenza	Paludismo	Disenteria	Sarampión	Tifoidea	Tos ferina	Malaria	Lepra	Difteria	Convulsión de niños	Bronquitis	Bronco-neumonía	Cólera infantil	Parasitos intestinales	Gastro-enteritis	Enteritis	Fiebre amarilla	Fiebre remitente	Fiebre perniciososa	Fiebre de aguas negras	Nacidos muertos	Accidentes	Senectud
San José.....	27	41	3	2	40	..	13	1	5	..	6	26	19	18	71	40	47	45	2	1	1	1	69	15	5
Alajuela.....	1	8	..	4	9	2	5	8	8	12	16	4	..
San Ramón.....	1	2	3	..	1	5	1	1	3	1
Grecia.....	2	..	1	..	3	1	..	9	5	4	4
Cartago.....	2	6	12	..	1	1	5	2	1	5	7	103	3	
Heredia.....	6	13	7	..	5	..	2	..	1	1	9	4	7	1	18	30	14	5	1	
Santo Domingo.....	5	5	10	2	2	..	5	3	6	
Liberia.....	1	9	..	15	12	1	2	1	..	4	2	7	1	1	
Puntarenas.....	1	9	..	3	4	1	12	2	1	..	27	5	3	..	1	5	14	4	1	
Esparta.....	3	10	..	7	4	4	10	2	1	1	..	1	
Limón.....	2	39	1	21	6	6	26	2	16	7	2	25	12	..	6	..	22	12	3	
Totales.....	50	140	5	52	104	..	19	7	33	..	8	46	40	44	109	100	116	116	2	12	9	1	172	145	15

Año 1910

Nacimientos y mortalidad en los distritos de la ciudad de San José TANTO POR MIL

	Población el 31 de diciembre 1909	Nacimientos en 1910	Tanto por mil	Número de orden	Mortalidad en 1910	Tanto por mil	Número de orden	Supervivientes de nacimientos	Tanto por mil	Número de orden	Aumento por inmigración	Población el 31 de diciembre 1910
CARMEN.....	6136	328	53.42	1º	115	18.73	4º	213	34.69	1º	130	6479
MERCED.....	6709	247	36.86	4º	146	21.79	3º	101	15.07	3º	143	6953
HOSPITAL.....	9609	413	43.02	3º	306	31.88	2º	107	11.14	4º	205	9921
CATEDRAL.....	7206	375	52.09	2º	234	32.50	1º	141	19.59	2º	154	7501
TOTALES.....	29660	1363	45.95		801	27.01		562	18.94		632	30854

Nacimientos y mortalidad en las provincias de la República

TANTO POR MIL

	Población el 31 de diciembre de 1909	Nacimientos en 1910	Tanto por mil	Número de orden	MORTALIDAD EN 1910	TANTO POR MIL	NUMERO DE ORDEN	Superavit de nacimientos	Tanto por mil	Número de orden	Aumento por inmigración	Población el 31 de diciembre de 1910
SAN JOSE.....	115302	5105	44.23	3º	2942	25.50	5º	2163	18.73	3º	1032	118497
ALAJUELA	87593	3882	44.34	2º	1959	22.40	6º	1923	21.94	2º	160	89586
CARTAGO.....	58080	2443	42.06	4º	1921	33.07	2º	522	8.99	6º	168	58770
HEREDIA	41207	1546	37.52	7º	876	21.26	7º	670	16.26	4º	80	41957
GUANACASTE	31635	1278	40.44	6º	836	26.45	3º	442	13.99	5º	280	32989
PUNTARENAS.....	18832	921	48.98	1º	494	26.27	4º	427	22.71	1º	280	19539
LIMON	16221	672	41.43	5º	695	42.85	1º	— 23	— 1.42	7º	1997	18195
TOTALES.....	368780	15847	42.97		9723	26.36		6124	16.61		3997	379533

Año 1910

Nacimientos y mortalidad en los cantones

TANTO POR MIL

	Población el 31 de diciembre de 1909	Nacimientos en 1910	Tanto por mil	Número de orden	MORTALIDAD en 1910	TANTO POR MIL	NUMERO DE ORDEN	Superavit de nacimientos	Tanto por mil	Número de orden	Aumento por inmigración	Población el 31 de diciembre de 1910
San José, cantón central	52828	2195	44.32	21°	1336	26.98	159	859	17.34	25°	726	51105
Escasú	5750	210	36.52	32°	145	25.21	220	65	11.31	36°	28	5843
Desamparados	10587	338	31.91	39°	201	18.98	379	137	12.93	30°	50	10774
Paríscal	11599	566	48.79	14°	314	27.07	130	252	21.72	15°	55	11906
Aserri	9781	190	45.02	20°	92	21.80	299	98	23.22	12°	20	4339
Mora	8298	374	45.06	19°	223	26.86	179	151	18.20	23°	40	8489
Tarrazú	4594	309	67.17	4°	119	25.87	209	190	41.30	1°	22	4806
Goicoechea	4683	185	39.52	28°	131	27.99	119	54	11.53	34°	22	4759
Santa Ana	3095	166	53.23	5°	103	33.22	89	93	30.01	3°	15	3203
Alajuelita	4087	115	28.12	41°	70	17.11	49	45	11.01	37°	15	4147
Coronado *	163	49.39	12°	79	23.93	249	84	25.46	9°	15	3407
Acosta **	264	47.48	15°	129	23.20	239	135	24.28	11°	24	5719
Alajuela, cantón central	25045	1059	42.36	23°	688	27.52	129	371	14.84	29°	46	25462
San Ramón	14762	539	35.91	34°	202	13.69	439	328	22.22	14°	27	15117
Grecia	13610	686	50.00	11°	302	22.20	279	378	27.80	6°	25	14013
Atenas	9155	393	42.95	22°	187	20.43	339	206	22.52	13°	16	9377
San Mateo	3009	159	53.00	8°	81	27.00	149	78	26.00	8°	5	3092
El Naranjo	11469	588	51.26	10°	244	21.27	319	344	29.99	4°	21	11834
Palmares	4574	178	38.94	30°	80	17.50	399	98	21.44	17°	9	4681
Poás	2862	135	47.20	16°	52	18.18	389	83	29.02	5°	5	2959
Orotina	3017	166	52.98	9°	123	40.72	59	37	12.26	32°	6	3066
Cartago, cantón central	33714	1186	35.19	36°	1021	30.29	109	165	4.90	41°	..	33879
Paraiso	7926	385	48.86	13°	296	37.46	69	90	11.40	35°	..	7996

* Incluida en San José

** " " Aserri

	Población el 31 de diciembre de 1909	Nacimientos en 1910	Tanto por mil	Número de orden	MORTALIDAD en 1910	TANTO POR MIL	NUMERO DE ORDEN	Superavit de nacimientos	Tanto por mil	Número de orden	Aumento por inmigración	Población el 31 de diciembre de 1910
La Unión.....	5901	162	27.45	42º	119	20.17	34º	43	7.28	40º	41	5985
Jiménez ..	2145	165	76.74	3º	129	60.00	1º	36	16.74	26º	38	2219
Turriaba.....	3015	250	82.92	1º	174	57.71	2º	76	25.21	10º	52	3143
Alvarado ..	5399	294	54.44	6º	182	33.70	7º	112	20.74	20º	37	5548
Heredia, cantón central.....	15947	648	40.62	26º	346	21.69	30º	302	18.93	22º	31	16280
Barba.....	3903	141	36.15	33º	82	21.02	32º	59	15.13	28º	8	3970
Santo Domingo.....	6844	223	32.60	38º	160	23.39	26º	63	9.21	39º	13	6920
Santa Bárbara ..	4124	164	39.80	27º	90	21.84	28º	74	17.96	24º	8	4206
San Rafael ..	5193	152	29.23	40º	88	16.92	41º	64	12.31	31º	10	5267
San Isidro ..	2843	112	39.43	29º	54	19.01	36º	58	20.42	21º	6	2907
Belén ..	2353	106	45.11	18º	56	23.83	25º	50	21.28	18º	4	247
Guanacaste, Liberia ..	5472	148	27.05	43º	173	31.62	9º	25	4.57	43º	52	6089 (1)
Santa Cruz ..	8191	293	35.73	35º	208	25.36	21º	85	10.37	38º	71	8347
Nicoya.....	7597	316	41.57	24º	152	20.00	35º	164	21.57	16º	66	7827
Bagaces ..	1926	64	33.16	37º	32	16.58	42º	32	16.58	27º	18	1976
Cañas ..	3297	258	78.18	2º	135	40.91	4º	123	37.27	2º	34	4086 (2)
Carrillo.....	5152	199	38.64	31º	136	26.41	18º	63	12.23	33º	39	4664 (1)
Puntarenas, cantón central ..	14241	671	47.12	17º	370	25.98	19º	301	21.14	19º	212	14754
Esparta.....	4591	250	54.34	7º	124	26.95	16º	126	27.39	7º	68	4785
Limón, cantón único.....	16221	672	41.13	25º	695	42.85	3º	23	1.42	42º	1997	18195
Totales	368780	15847	42.97		9723	26.36		6124	16.61		3997	379533 (2)

(1) El cantón de Liberia queda aumentado con 590 habitantes por haberse incluido en él el distrito de Buenos Aires, que venía figurando indebidamente en el cantón de Carrillo (que queda disminuido en igual suma) desde el año 1900.

(2) El cantón de Cañas y el total de la R-pública se aumentan en 632 habitantes, según censo practicado en Santa Rosa el 24 de julio de 1910.

	Población el 31 de diciembre de 1909	Nacimientos en 1910	Tanto por mil	Número de orden	MORTALIDAD en 1910	TANTO POR MIL	NÚMERO DE ORDEN	Superavit de nacimientos	Tanto por mil	Número de orden	Aumento por inmigración	Población el 31 de diciembre de 1910
La Unión.....	5901	162	27.45	42º	119	20.17	34º	43	7.28	40º	41	5985
Jiménez ..	2145	165	76.74	3º	129	60.00	1º	36	16.74	26º	38	2219
Turriabá.....	3015	250	82.92	1º	174	57.71	2º	76	25.21	10º	52	3143
Alvarado ..	5399	294	54.44	6º	182	33.70	7º	112	20.74	20º	37	5548
Heredia, cantón central.....	15947	648	40.62	26º	346	21.69	30º	302	18.93	22º	31	16280
Barba.....	3903	141	36.15	33º	82	21.02	32º	59	15.13	28º	8	3970
Santo Domingo.....	6844	223	32.60	38º	160	23.39	26º	63	9.21	39º	13	6920
Santa Bárbara ..	4124	164	39.80	27º	90	21.84	28º	74	17.96	24º	8	4206
San Rafael ..	5193	152	29.23	40º	88	16.92	41º	64	12.31	31º	10	5267
San Isidro ..	2843	112	39.43	29º	54	19.01	36º	58	20.42	21º	6	2907
Belén ..	2353	106	45.11	18º	56	23.83	25º	50	21.28	18º	4	2477
Guanacaste, Liberia ..	5472	148	27.95	43º	173	31.62	9º	—	4.57	43º	52	6089 (1)
Santa Cruz ..	8191	293	35.73	35º	208	25.36	21º	85	10.37	38º	71	8347
Nicoya.....	7597	316	41.57	24º	152	20.00	35º	164	21.57	16º	66	7827
Bagaces ..	1926	64	33.16	37º	32	16.58	42º	32	16.58	27º	18	1976
Cañas ..	3297	258	78.18	2º	135	40.91	4º	123	37.27	2º	34	4086 (2)
Carrillo.....	5152	199	38.64	31º	136	26.41	18º	63	12.23	33º	39	4564 (1)
Puntarenas, cantón central ..	14241	671	47.12	17º	370	25.98	19º	301	21.14	19º	212	14754
Esparta.....	4591	250	54.34	7º	124	26.95	16º	126	27.39	7º	68	4785
Limón, cantón único.....	16221	672	41.13	25º	695	42.85	3º	—	1.42	42º	1997	18195
Totales	368780	15847	42.97		9723	26.36		6124	16.61		3997	379533 (2)

(1) El cantón de Liberia queda aumentado con 590 habitantes por haberse incluido en él el distrito de Buenos Aires, que venía figurando indebidamente en el cantón de Carrillo (que queda disminuido en igual suma) desde el año 1900.

(2) El cantón de Cañas y el total de la R-pública se aumentan en 632 habitantes, según censo practicado en Santa Rosa el 24 de julio de 1910.

Año 1910

Nacimientos y defunciones inscritos en los Registros Auxiliares

CIUDAD DE SAN JOSE

	SEXOS				CONDICION				EDADES					TOTALES			
	Nacimientos		Mortalidad		Nacimientos		Mortalidad		N. cidos muertos	Hasta 5 años	De 5 a 20 años	De 20 a 50 años	De más de 50 años	Nacimientos	Mortalidad	Aumento	
	Varones	Hembras	Varones	Hembras	Legítimos	Naturales	Legítimos	Naturales									Indeterminados
CARMEN.....	159	169	64	51	237	91	69	43	3	10	52	8	22	23	328	115	213
MERCED.....	114	133	76	70	167	80	106	37	3	12	66	8	32	28	247	146	101
HOSPITAL.....	205	208	154	152	263	150	203	99	4	28	143	13	78	44	413	306	107
CATEDRAL.....	180	195	135	99	243	132	142	89	3	19	124	11	41	39	375	234	141
TOTALES.....	658	705	429	372	910	453	520	268	13	69	385	40	173	134	1363	801	562

Año 1910

Nacimientos y defunciones inscritos en los Registros Auxiliares

CANTON CENTRAL DE SAN JOSE

	SEXOS				CONDICION				EDADES					TOTALES			
	Nacimientos		Mortalidad		Nacimientos		Mortalidad		Nacidos muertos	Hasta 5 años	Mortalidad			Nacimientos	Mortalidad		
	Varones	Hembras	Legítimos	Naturales	Legítimos	Naturales	Indeterminados	De 5 a 20 años			De 20 a 50 años	De más de 50 años					
San José, ciudad	638	705	429	372	910	453	520	268	13	69	385	40	173	134	1363	801	562
San Pedro y El Mojón	83	80	55	50	131	32	82	23	8	59	7	16	15	163	105	58
Curridabat	52	45	24	22	77	20	35	11	5	25	1	10	5	97	46	51
San Vicente	56	43	38	42	84	15	73	7	2	55	3	12	8	99	80	19
San Juan	62	67	30	29	115	14	52	7	2	34	3	11	9	129	59	70
El Zapote	29	23	20	17	46	6	35	2	2	22	2	7	4	52	37	15
La Urrca.....	43	39	36	42	68	14	67	9	2	7	45	1	13	12	82	78	4
Mata Redonda.....	29	24	16	19	46	7	31	4	2	22	4	7	53	35	18
Santa Bárbara de Pavas.....	37	37	28	24	64	10	38	13	1	3	33	3	8	5	74	52	22
El Hatillo	10	17	6	10	23	4	11	5	2	11	1	2	27	16	11
San Sebastián	25	15	11	12	35	5	17	6	11	1	5	6	40	23	17
San Francisco Dos Ríos	10	4	1	2	12	2	2	1	1	2	14	3	11
San Jerónimo	1	1	1	2	1	1	2	1	1
Totales	1095	1100	694	642	1613	582	964	356	16	102	704	62	261	207	2195	1336	859

Año 1910

Nacimientos y defunciones inscritos en los Registros Auxiliares

PROVINCIA DE SAN JOSE

	SEXOS				CONDICION					EDADES				TOTALES			
	Naci- mientos		Mortalidad		Naci- mientos		Mortalidad			Mortalidad				NACIMIENTOS	MORTALIDAD	AUMENTO	
	Varones	Hembras	Varones	Hembras	Legítimos	Naturales	Legítimos	Naturales	Indeterminados	Nacidos muertos	Hasta 5 años	De 5 á 20 años	De 20 á 50 años				De más de 50 años
San José, cantón central.	1095	1100	694	642	1613	582	964	356	16	102	704	62	261	207	2195	1336	859
Escasú, cantón	102	108	78	67	181	29	122	23		5	83	4	24	29	210	145	65
Desamparados, villa.	48	65	39	41	103	10	69	11			47	2	17	14	113	80	33
San Miguel	25	22	16	10	44	3	25	1			12	1	4	9	47	26	21
Los Frailes	22	17	9	10	37	2	17		2	1	11	3		4	39	19	20
San Cristóbal	24	19	7	17	38	5	21	3		1	15	2	3	3	43	24	19
San Juan de Dios	29	25	10	17	48	6	25	2		1	17	2	4	3	54	27	27
San Rafael	17	25	9	16	38	4	23	2			13	2	3	7	42	25	17
El Puriscal, Santiago	147	136	75	79	243	40	135	19		3	82	20	26	23	283	154	129
San Rafael	18	23	10	13	34	7	21	1	1		14	3	3	3	41	23	18
San Pablo	55	47	21	16	89	13	27	10			25	2	7	3	102	37	65
Candelarita	22	10	16	11	25	7	22	5		2	13	5	4	3	32	27	5
Desamparaditos	14	15	6	8	25	4	10	4		2	7	1	1	3	29	14	15
Barbacoas	17	23	13	9	37	3	20	2		3	12		5	2	40	22	18
Crifo Alto y Crifo Bajo	19	20	17	20	36	3	32	5		3	21	3	6	4	39	37	2
Aserrí, villa	64	43	29	23	92	15	46	6		2	31	4	4	11	107	52	55
Monte Redondo	48	35	24	16	77	6	34	5	1		28	1	7	4	83	40	43
Mora, Pacuca	92	80	61	52	145	27	91	21	1	4	65	11	21	12	172	113	59
Tabarcia	51	50	21	25	75	26	41	5		5	23	5	7	6	101	46	55
Piedras Negras	53	48	33	31	83	18	54	9	1	4	35	5	11	6	101	64	37
Tarrazú, San Marcos	51	53	20	18	84	20	35	1	2	5	17	4	5	7	114	38	66
San Pablo	29	34	11	7	58	5	17	1			14	2	2		63	18	45
Santa María	36	39	15	13	68	7	26	2			16	3	5	1	75	28	47
San Andrés	10	11	5	9	20	1	13	1		1	9	4			21	14	7
El General	19	27	9	12	35	11	17	4		3	10	1	4	3	40	21	25
Goicoechea, cantón	84	101	58	73	165	20	104	23	4	3	75	5	27	21	185	131	54
Santa Ana, cantón	98	98	53	50	156	40	77	23	3	4	61	5	15	18	196	103	93
Alajueñita, cantón	64	51	39	31	107	8	63	6	1	1	36	4	11	18	115	70	45
Coronado, cantón	89	74	43	36	154	9	63	9	7	7	46	5	8	13	163	79	84
Acosta, cantón	134	130	72	57	234	30	113	16		2	67	10	27	23	264	129	135
Totales	2576	2329	1513	1429	4144	961	2327	576	39	164	1609	181	525	463	3115	2912	2163

820
821

Año 1910

PROVINCIA DE ALAJUELA

Nacimientos y defunciones inscritos en los Registros Auxiliares

	SEXOS				CONDICION					EDADES				TOTALES			
	Naci- mientos		Mortalidad		Naci- mientos		Mortalidad			Mortalidad				NACIMIENTOS	MORTALIDAD	AUMENTO	
	Varones	Hembras	Varones	Hembras	Legítimos	Naturales	Legítimos	Naturales	Indeterminados	Nacidos muertos	Hasta 5 años	De 5 á 20 años	De 20 á 50 años				De más de 50 años
Alajuela, ciudad.....	142	124	94	77	170	96	125	43	3	16	82	6	40	27	266	171	95
Distritos anexos	276	237	195	163	442	81	289	64	5	17	186	30	75	50	523	358	165
San Rafael	44	39	30	18	76	7	35	12	1	3	34	2	8	1	83	48	35
San Isidro	13	20	8	16	29	4	17	6	1	15	2	3	4	33	24	9
Sabanilla	36	32	12	16	56	12	21	7	17	5	2	4	68	28	40
Turrúcares.....	48	38	34	25	75	11	54	5	2	30	11	10	6	86	59	27
San Ramón, ciudad...	49	47	22	23	81	15	36	9	3	20	2	13	7	96	45	51
Distritos anexos	182	146	57	65	315	13	112	8	2	15	76	5	15	11	328	122	206
Piedades Sur.....	48	58	18	17	101	5	35	5	17	1	6	6	166	35	71
Grecia, ciudad.....	71	69	38	32	113	27	50	17	3	13	34	3	11	9	140	70	70
Distritos anexos	146	155	72	63	277	24	120	14	1	8	80	4	25	18	301	135	166
Sarchí	67	60	33	30	118	9	61	2	2	34	3	8	16	127	63	64
San Jerónimo	46	27	8	9	60	13	15	1	1	16	1	73	17	56
Zapote de Guatuso....	9	23	6	5	16	16	3	6	2	5	2	3	1	32	11	21
San Rafael de Guatuso	5	2	3	3	1	6	4	2	1	4	1	7	6	1
Atenas, villa	167	163	88	65	302	28	135	16	2	92	9	28	24	330	153	177
Santiago y Candelaria.	29	34	20	14	61	2	33	1	2	23	4	5	63	34	29
San Mateo, villa.....	73	74	37	36	107	40	54	17	2	2	45	5	13	8	147	73	74
Desmonte.	3	9	4	4	9	3	5	3	6	1	1	12	8	4
El Naranjo, villa.....	68	70	55	43	122	16	90	8	2	58	5	14	19	138	98	40
San Juanillo	21	27	8	9	45	3	16	1	2	13	1	1	48	17	31
San Miguel	43	49	11	14	86	6	23	2	3	12	2	4	4	92	25	67
San Juan.....	17	18	4	3	34	1	7	5	2	35	7	28
Zarcelero	79	71	17	20	141	9	35	1	1	1	22	2	5	7	150	37	113
San Carlos	15	18	17	9	26	7	12	9	5	1	14	2	8	1	33	28	7
Buena Vista	6	4	2	4	9	1	4	2	5	1	10	6	4
La Unión	50	32	15	13	68	14	24	4	12	3	11	2	82	28	54
Palmare, cantón.....	88	90	44	36	172	6	73	7	10	50	4	8	8	178	80	98
Poás, ..	72	63	29	23	118	17	47	5	1	34	1	7	9	135	62	83
Orotina, ..	85	75	67	56	105	55	85	35	3	9	63	17	26	8	160	123	37
Totales.	1998	1884	1048	911	3335	547	1620	307	32	117	1101	136	353	252	3882	1059	1923

Año 1910

Nacimientos y defunciones inscritas en los Registros Auxiliares

PROVINCIA DE CARTAGO

	SEXOS				CONDICION			EDADES				TOTALES					
	Naci- mientos		Mortalidad		Naci- mientos		Mortalidad	Mortalidad				NACIMIENTOS	MORTALIDAD	AUMENTO			
	Varones	Hembras	Varones	Hembras	Legítimos	Naturales	Legítimos	Naturales	Indeterminados	Nacidos muertos	Hasta 5 años				De 5 á 20 años	De 20 á 50 años	De mas de 50 años
Cartago, ciudad.....	65	53	92	117	82	36	141	60	8	7	54	35	64	49	118	209	- 91
Distritos anexos.....	272	268	210	246	454	86	361	84	11	27	199	46	85	99	540	456	84
San Francisco.....	59	44	44	44	94	9	73	14	1	2	49	12	15	10	103	88	15
San Rafael.....	113	93	56	60	186	20	105	11		4	61	7	18	26	206	116	90
Cot.....	34	32	30	16	60	6	40	6			36	1	4	5	66	46	20
Tierra Blanca.....	22	29	10	13	47	4	18	5			17	2	2	2	51	23	28
Tobosi.....	11	9	14	11	17	3	20	5			17	2	1	5	20	25	- 5
San Juan de Tobosi.....	13	18	12	13	30	1	23	2			11	3	9	2	31	25	6
Llano Grande.....	12	15	6	6	23	4	11	1			8		2	2	27	12	15
Corralillo.....	11	13	17	4	24		21				17		1	3	24	21	3
Paraíso, villa.....	89	83	61	64	158	14	115	9	1		65	22	21	17	172	125	47
Orosi.....	28	30	19	26	53	5	34	8	3	3	21	3	9	9	58	45	13
Tucurrique.....	32	35	24	17	50	17	30	7	4		26	2	7	6	67	41	26
Cachí.....	34	24	23	27	47	11	39	11		2	33	5	4	6	58	50	8
Santiago.....	15	16	22	13	29	2	31	3	1		22	3	6	4	31	35	- 4
La Unión, cantón.....	82	80	68	51	143	19	93	22	4	3	73	3	23	17	162	119	43
Jiménez, —.....	84	81	63	66	131	34	104	22	3	9	88	6	18	8	165	129	36
Turrialba, villa.....	89	84	65	50	121	52	78	31	6	2	70	8	24	11	173	115	58
Tuis.....	25	30	19	10	46	9	21	7	1	2	21	2	4		55	29	26
Atirro.....	15	7	16	12	15	7	21	6	1		24	1	3		22	28	- 6
Peralta, La Flor.....			1	1			2					2				2	- 2
Alvarado, Pacayas, villa.....	76	81	37	36	143	14	68	5		5	51	6	7	4	157	73	84
Cervantes.....	15	8	21	12	23		31	2		1	24	4	3	1	23	33	- 10
Santa Cruz.....	36	39	27	22	70	5	47	2			36	4	5	4	75	49	26
Capellades.....	23	16	15	12	38	1	27			2	17	3	2	3	39	27	12
Totales.....	1255	1188	972	949	2084	359	1554	323	44	69	1040	182	337	293	2443	1921	522

Año 1910

Nacimientos y defunciones inscritos en los Registros Auxiliares

PROVINCIA DE HEREDIA

	SEXOS				CONDICION				EDADES					TOTALES			
	Nacimientos		Mortalidad		Nacimientos		Mortalidad		Mortalidad					NACIMIENTOS	MORTALIDAD	AUMENTO	
	Varones	Hembras	Varones	Hembras	Legítimos	Naturales	Legítimos	Naturales	Nacidos muertos	Hasta 5 años	De 5 a 20 años	De 20 a 50 años	De más de 50 años				
Heredia, ciudad	181	181	94	118	293	69	163	48	1	14	96	10	55	37	362	212	150
Distritos anexos	30	27	21	26	50	7	42	5	30	...	8	9	57	47	10
San Pablo	41	49	19	17	78	12	31	5	21	3	7	5	90	36	54
San Joaquín	60	58	22	23	117	1	44	...	1	5	24	3	8	5	118	45	73
Sarapiquí	12	9	5	1	16	5	4	2	...	1	1	...	3	1	21	6	15
Barba, cantón	83	58	44	38	120	21	69	12	1	...	52	3	12	15	141	82	59
Santo Domingo, ciudad	46	45	30	32	69	22	57	5	...	6	27	...	24	5	91	62	29
Distritos anexos	73	59	49	49	120	12	85	13	...	9	52	3	21	13	132	98	34
Santa Bárbara, cantón	88	76	38	52	146	18	76	9	5	1	55	4	14	16	164	90	74
San Rafael, "	80	72	46	42	133	19	76	8	4	1	41	3	20	23	152	88	64
San Isidro, "	59	53	26	28	100	12	46	8	...	2	35	8	...	9	112	54	58
Belén, "	68	38	27	29	101	5	47	9	...	4	29	1	12	10	106	56	50
Totales	821	725	421	455	1343	203	740	124	12	43	463	38	184	148	1546	876	670

	SEXOS				CONDICION				EDADES					TOTALES			
	Nacimientos		Mortalidad		Nacimientos		Mortalidad		Nacidos muertos	Hasta 5 años	De 5 a 20 años	De 20 a 50 años	De más de 50 años	NACIMIENTOS	MORTALIDAD	AUMENTO	
	Varones	Hembras	Varones	Hembras	Legítimos	Naturales	Legítimos	Naturales									
Liberia, ciudad.....	44	34	77	68	22	56	60	70	15	7	55	12	43	28	78	145	67
Distritos anexos.....	7	12	11	8	19	19
Cañas Dulces.....	5	7	4	5	5	7	5	4	5	3	1	12	9	3
La Cruz.....	27	10	8	8	12	25	7	9	8	2	5	2	37	16	21
Copalchí.....	1	1	3	1	1	1	2	2	1	2	3	1
Santa Cruz, villa.....	86	76	70	58	58	104	72	52	4	6	66	13	18	25	162	128	34
Santa Rosa.....	8	19	13	11	15	12	12	11	1	1	13	4	2	4	27	24	3
Porte Golpe.....	6	12	10	4	6	12	7	6	1	1	9	1	2	1	18	14	4
Tempate.....	13	17	7	9	16	14	9	7	10	2	4	30	16	14
Bolsón, Ballena.....	19	6	7	3	8	17	4	6	6	2	4	1	25	10	15
Arenal.....	7	15	6	9	9	13	9	6	11	2	2	22	15	7
Huacas.....	3	6	1	3	6	1	1	9	1	8
Nicoya, villa.....	136	138	73	59	112	162	72	56	4	3	56	24	21	28	274	132	142
Santa Rita.....	7	11	1	6	4	14	4	3	4	1	2	18	7	11
San Pablo.....	12	12	8	5	10	14	3	8	2	2	4	3	2	2	24	13	11
Bagaces, cantón.....	35	27	20	12	17	45	19	11	2	10	1	11	10	62	32	30
Bebedero.....	2	2	2	2	2
Cañas, villa.....	61	77	48	27	84	54	40	33	2	1	36	4	22	12	138	75	63
Colorado.....	9	6	6	2	6	9	2	6	3	1	3	1	15	8	7
Las Juntas.....	64	41	28	24	43	62	23	25	4	6	25	3	15	3	105	52	53
Carrillo, Filadelfia, villa.....	29	29	19	21	14	44	17	23	1	15	6	11	7	58	40	18
Sardinal.....	36	34	22	17	26	44	14	25	1	30	5	3	70	39	31
Be'én.....	21	30	13	18	24	27	16	15	1	17	3	6	5	51	31	20
Palmira.....	8	12	13	13	5	15	14	12	1	9	4	10	2	20	26	6
Totales.....	644	634	457	379	511	767	410	389	37	30	393	89	184	140	1278	836	442

Nacimientos y defunciones inscritos en los Registros Auxiliares
 PROVINCIA DE PUNTARENAS

	SEXOS				CONDICION				EDADES					TOTALES			
	Nacimientos		Mortalidad		Nacimientos		Mortalidad		Nacidos muertos	Hasta 5 años	Mortalidad			Nacimientos	Mortalidad	Aumento	
	Varones	Hembras	Varones	Hembras	Legítimos	Naturales	Legítimos	Naturales			Indeterminados	De 5 a 20 años	De 20 a 50 años				De más de 50 años
Puntarenas, ciudad.....	70	63	116	55	52	81	58	96	17	14	76	10	43	28	133	171	- 38
Distritos anexos.....	40	47	7	4	23	64	4	4	3	...	1	1	3	6	87	11	76
San Lucas.....	1	1	1	...	1	- 1
Montes de Oro.....	76	51	25	24	95	32	37	12	...	2	31	...	9	7	127	49	78
Paquera y Cabo Blanco.....	36	24	9	8	10	50	4	11	2	...	10	...	5	2	60	17	43
Chomes.....	26	39	16	20	25	40	19	16	1	1	18	3	4	10	65	36	29
Aranjuez.....	5	5	6	4	6	4	4	4	2	...	7	...	2	1	10	10	-
Lepanto.....	44	23	8	14	18	49	6	15	1	...	13	2	7	...	67	22	45
Manzanillo.....	5	10	8	7	5	10	2	11	2	...	7	2	1	5	15	15	-
Golfo Dulce.....	6	15	8	7	4	17	4	10	1	...	7	1	6	1	21	15	6
Buenos Aires.....	24	24	5	7	39	9	9	3	9	...	3	...	48	12	36
Térraba.....	12	7	2	1	14	5	2	1	1	1	...	1	19	3	16
Boruca.....	9	10	6	2	9	10	7	1	1	1	3	3	19	8	11
Esparta, ciudad.....	38	44	31	37	59	23	42	25	1	1	34	9	16	8	82	68	14
Distritos anexos.....	95	73	30	26	136	32	49	7	...	1	28	5	14	8	168	56	112
Totales.....	486	435	278	216	495	426	248	216	30	19	243	35	116	81	921	494	427

Nacimientos y defunciones inscritos en los Registros Auxiliares

PROVINCIA DE LIMON

	SEXOS				CONDICION				EDADES					TOTALES			
	Nacimientos		Mortalidad		Nacimientos		Mortalidad		Hasta 5 años	De 5 a 20 años	De 20 a 50 años	De más de 50 años	Nacimientos	Mortalidad	Aumento		
	Varones	Hembras	Varones	Hembras	Legítimos	Naturales	Legítimos	Naturales								Indeterminados	
	Varones	Hembras	Varones	Hembras	Legítimos	Naturales	Legítimos	Naturales	Indeterminados	Nacidos muertos	De 5 a 20 años	De 20 a 50 años	De más de 50 años	Nacimientos	Mortalidad	Aumento	
Limón, ciudad.....	195	131	248	124	120	206	227	135	10	22	143	19	156	32	326	372	-46
Distritos anexos.....	11	9	47	7	9	11	46	3	5	...	1	7	40	6	20	54	-34
Matina.....	12	13	21	15	11	14	15	15	6	4	8	1	20	3	25	36	-11
Siquirres.....	85	53	57	29	71	67	38	28	20	1	32	1	48	4	138	86	52
Guápiles.....	14	18	17	8	10	22	16	6	3	...	5	5	12	3	32	25	7
Cahuita.....	5	1	1	3	..	6	2	1	1	...	2	...	1	1	6	4	2
Puerto Viejo.....	2	3	1	1	2	3	2	2	2	5	2	3
Jiménez.....	11	10	19	13	6	15	15	17	...	1	17	4	10	...	21	32	-11
Colorado.....	4	7	4	3	1	10	3	3	1	...	2	2	3	...	11	7	4
Zent.....	14	7	19	13	9	12	10	15	7	...	13	2	13	4	21	32	-11
Parísmiua.....	3	3	6	1	2	4	1	4	2	1	2	1	2	...	6	7	-1
Guácimo.....	13	14	9	5	17	10	5	8	1	...	6	1	7	...	27	14	13
Estrada.....	18	12	11	8	10	20	8	9	2	...	7	2	10	...	30	19	11
Moin.....	...	2	2	...	1	1	2	1	...	2	2	...
Río Bararo.....	2	..	1	2	..	2	3	1	1	1	...	2	3	-1
Totales.....	389	283	463	232	269	403	393	244	58	29	241	46	324	55	672	695	-23

Año 1910

MOVIMIENTO MARITIMO DEL PUERTO DE LIMON

(Comercio exterior)

ENTRADAS

SALIDAS

ENTRADAS					SALIDAS					
Clase	Embarcaciones	Tonelaje	Bandera	Pasajeros	Clase	Embarcaciones	Tonelaje	Bandera	Pasajeros	
Vapores...	85	229.012	Alemana	4.942	Vapores...	85	229.012	Alemana	3.144	
—	17	38.196	Americana.....	1	—	18	38.214	Americana.....	15	
—	1	25	Costarricense ...	3	—	3	50	Costarricense ...	3	
—	12	38.226	Española	277	—	12	38.226	Española	321	
—	2	2.188	Hondureña.....	—	2	2.188	Hondureña.....	..	
—	12	34.145	Francesa	424	—	12	34.145	Francesa	317	
—	233	591.986	Inglesa	4.317	—	233	591.792	Inglesa	2.043	
—	13	35.755	Italiana.....	243	—	13	35.755	Italiana.....	196	
—	4	2.355	Nicaragüense ...	21	—	3	88	Nicaragüense ...	11	
—	117	95.700	Noruega.....	201	—	117	95.700	Noruega.....	256	
—	7	46	Panameña	25	—	7	46	Panameña	9	
Veleros ...	9	290	Americana	84	Veleros...	9	290	Americana.....	104	
—	5	94	Colombiana.....	8	—	7	105	Colombiana.....	13	
—	14	84½	Costarricense...	—	14	84½	Costarricense...	7	
—	2	32	Inglesa.....	9	—	2	32	Inglesa.....	2	
—	6	81½	Nicaragüense...	32	—	7	78½	Nicaragüense...	21	
—	4	10	Panameña	—	6	33	Panameña	
Sumas.	543	1.068.226		10.587	Sumas	550	1.065.839		6.462	
Ancladas el 31 de diciembre de 1909	Naves	1	2.975	Alemana	Ancladas el 31 de diciembre de 1910	Naves	1	2.975	Alemana
—	—	1	18	Americana	—	—	1	2.107	Inglesa
—	—	2	11	Colombiana	—	—	1	2.267	Nicaragüense ...
—	—	1	25	Costarricense...	—	—	1	18	— inuti-
—	—	1	1.913	Inglesa	—	—	1		lizada. (El vele-
—	—	3	15	Nicaragüense...	—	—	1		ro «Hese Yam»)
—	—	2	23	Panameña	—	—	1		
Balance	554	1.073.206			Balance ..	554	1.073.206			

Año 1910

MOVIMIENTO MARITIMO DEL PUERTO DE PUNTARENAS

ENTRADAS					SALIDAS						
(Comercio exterior)											
	Clase	Embarcaciones	Tonelaje	Bandera	Pasajeros		Clase	Embarcaciones	Tonelaje	Bandera	Pasajeros
	Vapores ..	13	36.875	Alemana.....	58		Vapores..	13	36.875	Alemana.....	3
	—	62	115.825	Americana.....	588		—	62	115.825	Americana.....	766
	—	2	5.335	Inglesa		—	1	2.915	Inglesa	—
	—	1	1.301	Peruana		—	1	976	Noruega.....	—
	—	1	290	Americana		—	1	1.301	Peruana	—
Sumas		79	159.626		646	Sumas...		78	157.892		769
Ancladas el 31 de diciembre 1909	Naves.....	2	1.915	Noruega.....	Ancladas el 31 de diciembre 1910	Naves...	1	290	Americana, naufraga. (El velero «H. C. Wright»)	—
							—	1	2.420	Inglesa «Virent»	—
							—	1	939	Noruega, naufraga. (El velero «Callao»)	—
Sumas.		81	161.541			Sumas...		81	161.541		

Año 1910—Movimiento marítimo de Barra del Colorado

ENTRADAS					SALIDAS				
Comercio exterior									
Clase	Embarcaciones	Tonelaje	Bandera	Pasajeros	Clase	Embarcaciones	Tonelaje	Bandera	Pasajeros
Vapor.....	1	60	Nicaragüense..	—	Vapor.....	1	18	Americana	5
					—	1	60	Nicaragüense	—

Comercio de cabotaje

Vapores.....	7	126	Americana.....	18	Anclada el 31 de diciembre de 1910	Vapor ...	6	108	Americana	9
—	1	4	Panameña.....	3		—	1	4	Panameña	4
Veleros.....	4	67	Costarricense ...	11		Veleros....	3	53	Costarricense	6
	13	257		32			12	243		24
	13	257		32		Nave	1	14	Costarricense	—
						13	257		24	

NOTA. Para el movimiento migratorio del país sólo deben tomarse en cuenta los 5 pasajeros que salieron y figuran en la 1ª línea.

Año 1910

ENTRADAS

RESUMEN DEL MOVIMIENTO MARITIMO

SALIDAS

	Naves	Tonelaje	Naves	Tonelaje	
Por Limón	543	1.068.226	550	1.065.839	Por Limón
— Puntarenas.....	79	159.626	78	157.892	— Puntarenas
— Barra del Colorado.....	13	257	12	243	— Barra del Colorado
Entradas efectivas.....	635	1.228.109	640	1.223.974	Salidas efectivas
Ancladas el 31 de diciembre de 1909	13	6.895	8	11.030	Ancladas el 31 de diciembre de 1910
Balance.....	648	1.235.004	648	1.235.004	(De éstas, 2 naufragas y 1 inutilizada)

Año 1910

Delincuencia penada por la Agencias Principales de Policía
en las provincias

DETALLES		SAN JOSE	ALAJUELA	CARTAGO	HEREDIA	GUANACASTE	PUNTARENAS	LIMON	TOTALES
Enero		208	99	31	50	48	102	45	583
Febrero		158	100	49	65	47	87	116	622
Marzo		199	87	65	105	84	112	74	726
Abril		150	105	52	74	52	99	65	597
Mayo		197	114	51	41	57	107	84	651
Junio		340	84	64	62	62	151	95	858
Julio		381	121	156	87	69	122	115	1051
Agosto		418	113	134	88	73	164	98	1088
Setiembre		365	105	115	83	45	184	105	1002
Octubre		364	110	136	82	58	159	101	1010
Noviembre		356	117	117	103	93	177	92	1055
Diciembre		364	99	91	103	63	141	173	1034
	Sumas	3500	1254	1061	943	751	1605	1163	10277
Delincentes	{ Mayores	3218	1174	1009	889	712	1481	1057	9540
	{ Menores	282	80	52	54	39	124	106	737
	Sumas	3500	1254	1061	943	751	1605	1163	10277
Sexo	{ Varones	3086	1172	1015	832	701	1471	894	9171
	{ Hembras	414	82	46	111	50	134	269	1106
	Sumas	3500	1254	1061	943	751	1605	1163	10277
Estado civil	{ Solteros	2113	590	496	444	564	1314	975	6496
	{ Casados	1177	580	497	442	142	236	167	3241
	{ Viudos	208	80	65	54	45	49	20	521
	{ Divorciados	2	3	3	3	6	1	18
	{ Ignorados	1	1
	Sumas	3500	1254	1061	943	751	1605	1163	10277
Profesión ú oficio	{ Agricultores	1312	852	768	379	583	1164	577	5635
	{ Artesanos	711	179	170	311	93	211	210	1885
	{ Comerciantes	183	48	23	78	10	31	41	414
	{ Domésticos	411	71	47	109	39	52	259	988
	{ Sin oficio é ignorados	21	11	26	3	11	1	73
	{ Otros oficios	862	93	27	66	23	136	75	1282
	Sumas	3500	1254	1061	943	751	1605	1163	10277

DETALLES

		SAN JOSE	ALAJUELA	CARTAGO	HEREDIA	GUANACASTE	PUNTARENAS	LIMON	TOTALES
Domicilio	{ Del lugar	2784	952	954	739	604	1298	962	8293
	{ De afuera	716	302	107	204	147	307	201	1984
Sumas		3500	1254	1061	943	751	1605	1163	10277
Nacionalidad	{ Costarricenses.....	3264	1172	1031	920	497	1266	310	8460
	{ Extranjeros	236	82	30	23	254	339	853	1817
Sumas		3500	1254	1061	943	751	1605	1163	10277
Sentencias	{ Arrestos	938	137	312	275	84	457	407	2610
	{ Multas	2433	1076	741	291	651	991	752	6935
	{ Sobresesimientos	129	41	8	377	16	157	4	732
Sumas		3500	1254	1061	943	751	1605	1163	10277
Faltas cometidas	{ Faltas de policia	313	198	136	52	74	49	132	954
	{ Juego prohibido	11	5	6	10	2	...	13	47
	{ Lesiones	60	38	23	53	30	29	47	280
	{ Embriaguez	2046	636	650	444	481	1166	257	5680
	{ Infracciones á la Ley de Licores.....	47	23	14	27	8	12	9	140
	{ Faltas á la moral	28	6	6	1	4	6	26	77
	{ Escándalo.....	217	45	22	75	25	75	150	609
	{ Hurto	112	27	25	64	13	25	67	333
	{ Amenazas de atentado ..	24	4	3	10	16	3	48	108
	{ Riña.....	262	127	88	73	48	135	179	912
	{ Vagancia.....	27	11	1	1	...	10	4	54
	{ Daños	12	2	4	12	4	9	10	53
	{ Injurias	47	40	21	54	14	24	106	306
	{ Estafa	6	...	1	6	1	14
	{ Depósito de aguardiente clandestino	2	2
	{ Fraude	1	2	2	1	6
{ Tala de árboles	2	...	1	1	1	1	...	6	
{ Otras faltas	286	90	60	59	29	59	113	696	
Sumas		3500	1254	1061	943	751	1605	1163	10277
Total de multas		11380 05	5116 50	3972 85	1101 00	3896 25	5730 00	7250 00	38446 65

Año 1910

JUZGAMIENTOS POR EMBRIAGUEZ Y FALTAS DE POLICIA EN LOS CANTONES

Tanto por mil
Comparación con los del año 1909

CANTONES	Población el 31 de diciembre de 1909	Juzgamientos en 1910	Tanto por mil	Número de orden	Juzgamientos en 1909	Diferencia
San José, cantón central	52828	2856	57.6	5º	2058	798
Coronado		59	17.8	14º	30	29
Escazú		53	9.2	27º	33	20
Desamparados		54	5.1	32º	28	26
Puriscal		90	7.7	29º	227	— 137
Tarrazú	4594	54	11.7	22º	51	3
Aserri	9781	70	16.5	16º	71	— 1
Acosta		65	11.7	22º	79	— 14
Mora	8298	77	9.3	26º	108	— 31
Goicoechea	4683	12	2.6	38º	18	— 6
Santa Ana	3095	43	13.9	18º	27	16
Alajuelita	487	67	16.4	17º	19	48
Alajuela, cantón central	25045	433	17.4	15º	350	83
San Ramón	14762	166	11.2	23º	169	— 3
Grecia	13610	163	12.0	21º	230	— 67
San Mateo	309	107	35.6	9º	132	— 25
Atenas	9155	107	11.7	22º	77	30
El Naranjo	11469	81	7.0	31º	38	43
Palmares	4574	31	7.4	30º	44	— 10
Poás	2862	39	13.6	19º	51	— 12
Orotina	3017	124	41.0	8º	106	18
Cartago, cantón central	33714	468	13.9	18º	298	170
Paraíso	7906	152	19.2	13º	100	52
La Unión	5901	140	23.7	12º	106	34
Jiménez	2145	169	79.0	3º	127	42
Turrialba	3015	83	27.6	11º	63	20
Alvarado	5399	49	9.1	28º	53	— 4
Heredía, cantón central	15947	796	49.9	6º	705	91
Barba	3903	41	10.5	25º	27	14
Santo Domingo	6844	26	3.8	34º	46	— 20
Santa Bárbara	4124	11	2.6	38º	9	2
San Rafael	5193	19	3.7	35º	15	4
San Isidro	2843	8	2.8	37º	5	3
Belén	2353	42	17.8	14º	65	23
Guanacaste, Liberia	5472	254	46.4	7º	163	91
Nicoya	7597	84	11.0	24º	72	12
Santa Cruz	8191	32	3.9	33º	51	— 19
Bagaces	1926	6	3.1	36º	8	— 2
Carrillo	5152	69	13.4	20º	44	25
Cañas	3297	306	92.7	2º	247	59
Puntarenas, cantón central	14241	1458	102.3	1º	841	617
Esparta	4591	147	32.0	10º	101	46
Limón, cantón único	16221	1163	71.7	4º	1692	— 529
Totales	368780	10277	27.8		8784	1493

Año 1910

Juzgamientos por embriaguez y faltas de policía en las provincias

Tanto por mil

Comparación con los del año 1909

PROVINCIAS	Población el 3 ^o de diciembre de 1909	Juzgamientos en 1910	Tanto por mil	Número de orden	Juzgamientos en 1909	Diferencia
San José.....	115,302	3500	30.3	3 ^o	2749	751
Alajuela.....	87,503	1254	14.3	7 ^o	1197	57
Cartago.....	58,680	1061	18.3	6 ^o	747	314
Heredia.....	41,207	943	22.9	5 ^o	872	71
Guanacaste.....	31,635	751	23.7	4 ^o	585	166
Puntarenas.....	18,832	1605	85.2	1 ^o	942	663
Limón.....	16,221	1163	71.7	2 ^o	1692	529
Totales.....	368,780	10,277	27.8		8,784	1,493

Año 1910

EMBRIAGUEZ.—Casos penados

SAN JOSE.....	1797	HEREDIA.....	392
Escasú.....	30	Barba.....	26
Desamparados.....	23	Santo Domingo.....	12
Puriscal.....	40	Santa Bárbara.....	1
Aserrí.....	32	San Rafael.....	10
Mora.....	33	San Isidro.....	..
Tarrazú.....	12	Belén.....	3
Goicoechea.....	6		
Santa Ana.....	6	Total.....	444
Alajuelita.....	23		
Coronado.....	10		
Acosta.....	34		
Total.....	2046		
ALAJUELA.....	220	LIBERIA.....	213
San Ramón.....	104	Santa Cruz.....	19
Grecia.....	67	Nicoya.....	28
Atenas.....	34	Bagaces.....	3
San Mateo.....	66	Cañas.....	185
Naranjo.....	38	Carrillo.....	33
Palmares.....	8		
Poás.....	10	Total.....	481
Orotina.....	89		
Total.....	636	PUNTARENAS.....	1062
		Esparta.....	104
CARTAGO.....	326		
Paraíso.....	88	Total.....	1166
La Unión.....	60		
Jiménez.....	102	LIMON.....	257
Turrialba.....	63		
Alvarado.....	11		
Total.....	650	Total general.....	5680

Año 1910

Causas criminales terminadas

PROVINCIAS

DETALLES		SAN JOSE	ALAJUELA	CARTAGO	HEREDIA	GUANACASTE	PUNTARENAS	LIMON	TOTALES
Enero		29	40	17	17	8	7	4	122
Febrero		13	24	12	13	10	15	6	93
Marzo		34	42	9	16	9	10	3	123
Abril		50	31	9	17	9	12	2	130
Mayo		47	41	6	20	20	16	4	154
Junio		29	45	2	25	22	7	11	141
Julio		42	27	7	27	11	10	4	128
Agosto		34	48	4	24	14	2	2	128
Setiembre		42	39	7	10	11	6	6	121
Octubre		45	21	12	14	10	7	3	112
Noviembre		26	24	15	13	12	1	4	95
Diciembre.....		35	26	10	12	9	8	1	101
Sumas		426	408	110	208	145	101	50	1448
Delincentes	Menores	41	37	10	18	21	8	2	137
	Mayores	331	322	90	187	112	79	44	1165
	Ignorados	54	49	10	3	12	14	4	146
Sumas	426	408	110	208	145	101	50	1448	
Sexo	Varones	345	355	101	193	129	87	44	1254
	Hembras	40	28	3	15	7	8	2	103
	Ignorados	41	25	6	9	6	4	91
Sumas	426	408	110	208	145	101	50	1448	
Estado civil	Solteros	170	141	43	109	79	55	28	625
	Casados	177	191	49	83	41	29	18	588
	Viudos	17	18	6	6	5	4	56
	Divorciados	3	1	2	1	7
	Ignorados	59	57	10	10	19	13	4	172
Sumas	426	408	110	208	145	101	50	1448	
Cultura	Saben leer y escribir.....	247	242	46	126	88	62	45	856
	No saben	118	108	54	77	28	30	415
	Se ignora.....	61	58	10	5	29	9	5	177
Sumas	426	408	110	208	145	101	50	1448	

DETALLES		SAN JOSE	ALAJUELA	CARTAGO	HEREDIA	GUANACASTE	PUNTARENAS	LIMON	TOTALES
Profesión ú oficio	Agricultores.....	192	246	77	154	80	53	24	826
	Artesanos.....	40	26	5	6	13	18	6	114
	Comerciantes.....	41	14	4	6	5	2	3	75
	Domésticos.....	38	21	3	14	6	8	2	92
	Sin oficio é ignorados...	61	54	11	11	20	4	5	166
	Otros oficios.....	54	47	10	17	21	16	10	175
	Sumas.....	426	408	110	208	145	101	50	1448
Domicilio	Del lugar.....	134	165	18	77	46	53	29	522
	De afuera.....	241	199	83	130	86	40	15	794
	Ignorados.....	51	44	9	1	13	8	6	132
	Sumas.....	426	408	110	208	145	101	50	1448
Nacionalidad	Costarricenses.....	346	356	99	206	95	79	17	1198
	Extranjeros.....	33	14	2	2	36	13	29	129
	Ignorados.....	47	38	9	14	9	4	121
	Sumas.....	426	408	110	208	145	101	50	1448
Sentencias	Absolutoria ó sobresei- miento.....	286	248	71	129	91	44	27	896
	Condenatoria.....	110	102	39	51	30	47	17	396
	Prescripción, etc.....	30	58	...	28	24	10	6	156
	Sumas.....	426	408	110	208	145	101	50	1448

CLASE DE DELITO	SAN JOSE	ALAJUELA	CARTAGO	HEREDIA	GUANACASTE	PUNTARENAS	LIMON	TOTALES
Incendio.....	3	6	1	2	2	2	16
Homicidio.....	2	7	4	2	12	4	5	36
Suicidio.....	3	1	3	7
Homicidio frustrado.....	1	3	4
Infanticidio.....	3	3
Envenenamiento.....	1	1	2
Lesiones.....	30	75	26	45	28	14	9	227
Amenazas de atentado.....	11	14	3	13	2	43
Atentado á la autoridad.....	4	20	1	7	7	39
Sumarias sobre muerte de varias personas.....	20	7	2	3	2	2	36

Año 1910

JUZGADO DE LO CONTENCIOSO ADMINISTRATIVO

Clase de delito

1-Contrabando	4
2-Fabricación clandestina de aguardiente.....	30
3-Venta de aguardiente clandestino.....	7
4-Depósito de aguardiente clandestino	23
5-Depósito de fermentos.....	7
6-Venta clandestina de licores.....	20
7-Venta de licor adulterado.....	2
8-Adulteración de licores	12
9-Venta de aguardiente sin patente.....	4
10-Depósito indebido de licores.....	2
11-Depósito indebido de alcohol	1
12-Circulación de moneda falsa	1
13-Estafa	1
14-Defraudación	2
15-Hurto.....	4
16-Malversación.....	1
17-Varios.....	8
Total.....	129

Año 1910

Causas criminales terminadas en las provincias

TANTO POR MIL

Comparación con las del año 1909

PROVINCIAS	Población el 31 de diciembre de 1909	Causas en 1910	Tanto por mil	Número de orden	Causas en 1909	Diferencia
SAN JOSE.....	115,302	426	3.69	5º	442	- 16
ALAJUELA	87,503	468	4.66	3º	304	164
CARTAGO.....	58,080	110	1.89	7º	133	23
HEREDIA.....	41,207	208	5.05	2º	173	35
GUANACASTE	31,635	145	4.58	4º	99	46
PUNTARENAS.....	188,32	101	5.36	1º	100	1
LIMÓN.....	16,221	50	3.08	6º	69	- 19
TOTALES.....	368,780	1,448	3.93		1,320	128

Año 1910

MOVIMIENTO CIVIL

PROVINCIAS

ASUNTOS	SAN JOSE	ALAJUELA	CARTAGO	HEREDIA	GUANACASTE	PUNTARENAS	LIMÓN	TOTALES
Prejuicios de embargo preventivo	85	25	13	17	9	12	156	317
— — reconocimiento	39	157	40	31	27	12	12	588
— — posiciones	81	72	28	22	21	3	22	249
— varios	9	3	1	..	13
Juicios ejecutivos por deuda	61	21	17	40	5	9	4	157

ASUNTOS	SAN JOSE	ALAJUELA	CARTAGO	HEREDIA	GUANACASTE	PUNTARENAS	LIMON	TOTALES
Juicios hipotecarios	18	2	1	4	.	.	.	25
— ejecutivos var o	21	.	.	1	.	.	.	22
— ordinarios por deuda	8	12	12	16	7	9	1	65
— — sobre divorcio.....	.	7	.	4	.	1	1	13
— — — servi umbre.....	.	.	.	1	.	.	.	1
— — — desahucio.....	6	4	1	2	1	.	1	15
— — — insolvencia	4	2	.	1	.	.	.	7
— — — reivindicación	4	10	2	16
— — — otorgamiento de escritura.....	.	.	.	1	1	.	.	2
— — — daños.....	.	2	.	1	.	.	.	3
— — — rescisión	1	1	2
— — — división material.....	.	4	2	6
— — — propiedad	1	1
— — — interdicción judicial	2	2
— — — nulidad	2	.	8	.	.	.	10
— — — separación de cuerpos	1	.	3	1	.	1	2	8
— — — deslinde	1	.	1	2
— — — restitución.....	.	2	2
— — varios	49	41	14	15	17	3	23	162
Tercerías excluyentes de dominio	2	4	3	9
— coadyuvantes	1	.	.	1	.	.	2
— varias	3	3
Interdictos de desahucio.....	.	.	.	1	.	.	1	2
— — restitución	3	.	.	6	.	.	9
— — amparo de posesión	4	2	2	5	1	1	15
— — reposición de mojones.....	.	1	.	1	.	.	.	2
— — obra nueva.....	.	.	1	1
Informaciones ad perpétuam.	9	7	2	2	2	2	14	38
— posesorias	25	26	2	.	2	7	2	64
Diligencias sobre entrega de menores	7	3	10
— — autorización judicial	1	7	.	9	.	.	.	17
Títulos posesorios	29	52	26	21	1	.	.	129
Tutelas	3	4	7
Mortuorias	20	84	23	42	2	2	1	174
Concurso á bienes	1	.	1	.	.	.	2
Asuntos varios.....	4	9	1	11	1	2	8	36
Totales.....	755	578	198	255	108	65	249	2208
Quantía mayor	617.431	207.031	92.436	373.125	9973	64273	31.581	1.394.950
— menor	61.060	50.665	14.636	11.772	13.704	4107	9.310	165.254
Sum s.....	678.491	257696	107.072	384.897	22.777	68.380	40.891	1.560.204

Año 1910

HOSPITALES Y HOSPICIOS

DOMICILIO	NOMBRES	ASILADOS	GASTOS
San José.....	Asilo Chapuí.....	220	₡ 77676 75
—	— de Pobres.....	62	13871 55
—	— — Leprosos.....	59	31742 00
—	Hospicio de Huérfanos de San Vicente de Paúl.....	194 (1)	26408 94
—	Asilo de la Infancia.....	43	6837 60
Cartago.....	Hospicio de Huérfanos	120 (2)	12185 00
	Suma	698	₡ 168721 84
		ENFERMOS	
San José.....	Hospital de San Juan de Dios.....	340 promedio	₡ 165001 62
Cartago.....	— — Cartago (3)
—	— del Ferrocarril.....	283	27706 15
Alajuela.....	— de San Rafael.....	226	13388 81
San Ramón.....	— — San Vicente de Paúl	68	1410 15
Grecia.....	— — San Francisco de Asís	55	1868 05
Heredia.....	— — San Vicente de Paúl.....	255	8587 30
Liberia.....	— — San Juan de Dios.....	154	8885 31
Las Cañas.....	— — San Vicente de Paúl.....	9	886 45
Puntarenas.....	— — San Rafael.....	509	15572 92
Limón.....	— — The United Fruit C ^o	1859	91635 21
—	— — Limón, asistidos en el anterior	689	16495 00
Guápiles.....	— — The United Fruit C ^o	381	8043 55
	Suma	4828	₡ 359480 52
	Total general	₡ 528202 36

(1)—Estos datos corresponden á 10 meses.

(2)—Esta cifra es hasta el 4 de mayo, día del terremoto; después de esa fecha el promedio es de 15 años.

(3)—El terremoto lo destruyó y no hay datos.

Año 1910 MUNICIPIOS EGRESOS

PROVINCIAS	CANTONES	
SAN JOSE	Central	₡ 467376 42
	Escasú	5952 30
	Desamparados.....	12059 00
	Puriscal *
	Tarrazú	1914 55
	Aserrí.....	4138 60
	Mora.....	1732 50
	Gcoicochea	72473 58
	Santa Ana	5716 21
	Alajuelita	2849 45
	Suma	₡ 574212 61
ALAJUELA	Cantón Central.....	₡ 130786 87
	San Ramón.....	18042 75
	Grecia.....	17766 28
	San Mateo	8349 21
	Atenas.....	12131 00
	Naranjo.....	8198 55
	Palmares.....	8026 35
	Poás	6329 56
	Orotina.....	18882 12
		Suma
CARTAGO	Cantón Central.....	₡ 152933 65
	Paraíso.....	12620 24
	La Unión	10074 03
	Jiménez.....	9812 48
	Turrialba.....	20346 89
	Alvarado	8791 82
	Suma	₡ 214579 11
HEREDIA	Cantón Central.....	₡ 63923 30
	Barba.....	13417 15
	Santo Domingo.....	19576 59
	Santa Bárbara.....	6552 40
	San Rafael.....	4769 09
	San Isidro	6055 90
	Belén.....	4887 27
	Suma	₡ 119181 70
GUANACASTE	Liberia.....	₡ 20135 21
	Nicoya.....	5315 80
	Santa Cruz.....	15336 81
	Bagaces	3931 70
	Carillo.....	8429 51
	Cañas.....	19047 58
	Suma	₡ 72196 61
PUNTARENAS	Cantón Central.....	₡ 97603 05
	Esparta.....	16174 67
	Suma	₡ 113777 72
LIMON	Cantón único	₡ 210257 03
	PROVINCIAS	
	San José.....	₡ 574212 61
	Alajuela.....	228512 69
	Cartago.....	214579 11
	Heredia	119181 70
	Guanacaste.....	72196 61
	Puntarenas.....	113777 72
	Limón.....	210257 03
	Suma	₡ 1532717 47

* NOTA.—No ha sido posible obtener datos del Puriscal

Año 1910
RESUMEN GENERAL

CUADRO que comprende el número de escuelas, secciones, maestros, alumnos matriculados, asistencia media y tanto por ciento de la asistencia media sobre la matrícula efectiva

PROVINCIAS	Número de escuelas	Número de secciones	MAESTROS			TOTAL DE MAESTROS	ALUMNOS		Tanto por ciento de la asistencia media sobre la matrícula efectiva
			Directores sin clase á su cargo	Maestros ordinarios	Maestros especiales		Matriculados Promedio anual	Asistencia media Promedio anual	
San José.....	80	351	12	265	57	334	8752	7619	87.05 %
Alajuela.....	102	366	3	206	17	226	7413	6362	85.68 —
Cartago y Limón.....	57	170	4	121	15	140	3228	2851	88.32 —
Heredia.....	34	129	2	100	17	119	3560	3074	86.34 —
Guanacaste.....	45	125	2	83	3	88	2622	1950	74.37 —
Puntarenas.....	19	65	2	39	5	46	1311	1100	83.90 —
Totales.....	337	1146	25	814	114	953	26886	22956	84.27 % *
									85.38 — **

NOTAS
* Promedio de promedios
** — general

Año 1910
LICEO DE COSTA RICA

Cuadro de promoción correspondiente al curso de 1910

AÑOS	Retirados		Ganaron el curso			Perdieron el curso			TOTALES
	I semestre	II semestre	Diciembre 1910	Marzo 1911	Abril 1911	Diciembre 1910	Marzo 1911	Abril 1911	
Preparatorio.....	17	1	16	11	3	7	3	2	60
I Año.....	15	1	25	6	1	11	1	1	61
II —.....	8	..	13	3	3	2	2	..	31
III —.....	5	1	18	7	2	2	1	..	36
IV —.....	2	..	7	1	1	11
V —.....	10	1	11
Normal.....	2	..	4	2	8
I —.....	3	2	5
II —.....	1	..	9	10
Comercial.....	4	1	16	2	1	1	25
I —.....	3	..	4	7
Sumas.....	57	4	125	35	10	22	8	4	265
	61		170			34			

NOTA.—Los cuadros de Instrucción Pública han sido tomados de la Memoria correspondiente.

Año 1910—COLEGIO SUPERIOR DE SEÑORITAS

RESUMEN GENERAL

	Preparatoria	I AÑO	II AÑO	III AÑO	I.—Sección Normal	II.—Sección Normal	III.—Sección Normal	TOTALES
En matrícula	19	28	16	19	31	19	24	156
Presentaron examen	18	23	15	16	30	19	24	145
Aprobadas	17	22	15	16	29	17	24	140
Perdieron el año.....
Deben presentar exámenes. Marzo 1911	1	1	1	2	..	5
Se retiraron	1	5	1	3	1	11
Totales	19	28	16	19	31	19	24	156

Año 1910—MOVIMIENTO POSTAL

Giros y bultos postales

EXPEDIDOS

	GIROS		PAQUETES
A Alemania	M.	22357 86	251
— Estados Unidos de América	\$	12768 41	299
— Francia.....	Fr.	58807 45	97
— Gran Bretaña.....	£	220-7-11	74
— Italia.....	Fr.	23785 05	140
— Jamaica.....	£	71-4-8
— Bélgica.....	8
— México.....	\$	126 60	6

RECIBIDOS

	GIROS		PAQUETES
De Alemania	M.	7263 45	9439
— Estados Unidos de América.....	\$	2151 38	8883
— Francia.....	Fr.	3766 90	6587
— Gran Bretaña.....	£	44-6 2	3107
— Italia.....	Fr.	1424 80	1939
— Jamaica.....	£	55-12-4
— Bélgica.....	297
— México.....	\$	249 00	55

MOVIMIENTO GENERAL

Correspondencia local urbana.....	416276
— originaria expedida.....	4060216
— de tránsito expedida.....	803544
— originaria expedida al exterior...	339716
— de tránsito — — —	832756
— originaria recibida del —	832845
— tránsito — — —	261353
Suma.....	7546706

Año 1910

Movimiento rentístico del Telégrafo

Servicio particular			
Cablegramas expedidos		₡	58.285 85
Aerogramas			396 20
Telegramas á interior			100.679 90
— — Centro América.....			5.660 75
Multas			202 50
Inscripciones cablegráficas			255 00
Materiales vendidos			24 80
Suma.....		₡	165.505 00
Servicio oficial			
Telegramas á interior		₡	81.343 85
— — Centro América			2.281 90
Suma.....		₡	83.625 75
Total.....		₡	249130 75

NOTA.—La cuadros sobre movimiento postal y telegráfico han sido tomados de la Memoria correspondiente.

Año 1910

Movimiento de pasajeros por el Tranvía

Enero.....	126.862
Febrero.....	108.671
Marzo.....	116.733
Abril.....	100.514
Mayo.....	119.344
Junio.....	114.839
Julio.....	122.855
Agosto.....	123.980
Setiembre.....	120.482
Octubre.....	124.691
Noviembre.....	125.985
Diciembre.....	138.442
Total.....	1.443.398

Año 1910

CIUDAD DE SAN JOSE

Nacimientos inscritos en el Registro Auxiliar

	Enero	Febrero	Marzo	Abril	Mayo	Junio	Julio	Agosto	Setiembre	Octubre	Noviembre	Diciembre	TOTALES
Carmen.....	19	28	33	32	28	32	32	29	21	28	30	16	328
Merced.....	14	21	27	24	22	24	11	25	16	20	16	27	247
Hospital.....	35	37	41	39	30	35	28	44	27	37	27	33	413
Catedral.....	33	37	36	25	49	42	20	28	29	22	16	38	375
Totales	101	123	137	120	129	133	91	126	93	107	89	114	1363

Año 1910

CANTON CENTRAL DE SAN JOSE

Nacimientos inscritos en los Registros Auxiliares

	Enero	Febrero	Marzo	Abril	Mayo	Junio	Julio	Agosto	Setiembre	Octubre	Noviembre	Diciembre	TOTALES
San José, ciudad.....	101	123	137	120	129	133	91	126	93	107	89	114	1363
San Pedro y El Mojón.....	14	8	14	11	12	11	25	9	9	14	21	15	163
Curridabat.....	6	12	8	7	12	5	7	9	7	9	6	9	97
San Vicente.....	9	11	13	11	8	10	6	10	6	6	6	3	99
San Juan.....	12	12	7	8	14	13	15	9	10	4	9	16	129
El Zapote.....	4	6	5	9	9	5	2	4	5	3	52
La Uruca.....	4	10	7	7	6	6	7	6	11	6	5	7	82
Mata Redonda.....	6	6	3	3	5	6	3	6	3	5	3	4	53
Santa Bárbara de Pavas.....	5	4	10	6	8	6	4	9	6	5	8	3	74
El Hatillo.....	1	3	6	6	1	1	2	3	4	27
San Sebastián.....	4	1	4	4	3	8	5	1	5	1	4	40
San Francisco de Dos Ríos.....	2	3	1	2	4	1	1	14
San Jerónimo.....	2	2
Totales	164	194	218	179	204	205	180	197	151	165	160	178	2195

Año 1910

PROVINCIA DE SAN JOSE

Nacimientos inscritos en los Registros Auxiliares

	Enero	Febrero	Marzo	Abril	Mayo	Junio	Julio	Agosto	Setiembre	Octubre	Noviembre	Diciembre	TOTALES
San José, cantón central	164	194	218	179	204	205	180	197	151	165	160	178	2195
Escasú, cantón	18	23	20	22	15	14	20	16	13	18	18	13	210
Desamparados, villa	11	14	5	6	12	14	13	5	12	3	9	9	113
San Miguel	3	8	5	1	8	3	3	7	1	3	2	3	47
Los Frailes	2	..	3	..	3	8	6	7	2	7	1	39
San Cristóbal	7	5	3	4	1	8	9	..	3	..	1	2	43
San Juan de Dios	3	6	..	5	11	4	10	6	3	2	2	2	54
San Rafael	2	..	6	5	4	5	3	5	4	3	3	2	42
El Puriscal (Santiago)	23	17	20	25	25	21	22	28	30	15	28	29	283
San Rafael	3	4	8	5	4	2	1	4	..	3	6	1	41
San Pablo	7	8	7	12	12	11	6	7	14	4	3	11	102
Candelarita	4	3	5	5	5	1	1	3	1	1	2	1	32
Desamparaditos	4	..	1	6	3	2	..	3	2	2	1	5	29
Barbacoas	2	7	1	4	6	..	3	2	4	5	6	..	40
Crifo Alto y Crifo Bajo	2	1	1	3	5	5	3	5	..	3	5	6	39
Aserrí, villa	5	7	14	6	15	7	7	14	12	6	9	5	107
Monte Redondo	9	8	8	8	8	6	10	9	6	1	7	3	83
Mora, Pacaca	13	12	18	16	10	12	16	9	18	15	18	15	172
Tabarcia	3	8	4	11	22	9	10	12	3	10	6	3	101
Piedras Negras	20	12	10	9	4	5	6	9	1	11	6	8	101
Tarrazú, San Marcos	7	3	9	11	11	6	9	8	6	11	9	14	104
San Pablo	6	3	1	1	11	9	6	4	4	4	3	11	63
Santa María	4	3	14	4	10	1	7	6	5	4	9	8	75
San Andrés	3	3	2	2	2	1	1	1	..	2	3	1	21
El General	3	3	..	9	2	2	6	8	2	3	5	3	46
Goicoechea, cantón	23	9	13	13	12	18	14	22	11	22	16	12	185
Santa Ana	14	22	23	12	14	14	17	12	19	15	16	18	196
Alajuelita	13	12	16	7	8	9	12	12	4	8	4	10	115
Coronado	16	20	13	10	12	12	18	10	10	8	22	12	163
Acosta	27	24	16	16	28	21	28	33	16	15	22	18	264
Totales	419	441	461	420	481	430	449	463	362	364	408	404	5105

Año 1910

PROVINCIA DE ALAJUELA

Nacimientos inscritos en los Registros Auxiliares

	Enero	Febrero	Marzo	Abril	Mayo	Junio	Julio	Agosto	Setiembre	Octubre	Noviembre	Diciembre	TOTALES
Alajuela, ciudad.....	23	34	18	24	24	26	24	24	18	10	22	19	266
Distritos anexos.....	44	46	51	47	44	45	41	41	30	34	50	50	523
San Rafael.....	6	5	9	5	7	7	9	9	5	8	6	7	83
San Isidro.....	5	4	4	4	2	3	1	3	2	2	2	1	33
Sabanilla.....	7	2	7	5	4	9	4	5	5	5	9	6	68
Turrúcares.....	6	3	8	9	2	9	14	9	5	7	10	4	86
San Ramón, ciudad.....	8	5	10	15	4	9	5	6	11	8	8	7	96
Distritos anexos.....	32	19	23	22	29	30	27	29	22	24	41	30	328
Piedades Sur.....	6	15	8	7	9	9	3	9	11	7	10	12	106
Grecia, ciudad.....	11	12	7	12	18	10	11	12	8	13	14	12	140
Distritos anexos.....	26	20	19	27	27	18	24	33	31	30	29	17	301
Sarchí.....	12	10	9	10	5	6	12	16	12	10	14	11	127
San Jerónimo.....	8	6	9	6	13	4	8	7	1	7	1	3	73
Zapote de Guatuso.....	..	5	2	3	1	4	..	6	3	3	2	3	32
San Rafael de Guatuso.....	1	4	1	..	1	7
Atenas, villa.....	28	22	32	24	31	22	23	28	32	22	36	30	330
Santiago y Candelaria.....	6	4	6	7	4	4	8	6	5	6	6	1	63
San Mateo, villa.....	16	7	14	12	11	14	13	12	9	13	12	14	147
Desmote.....	1	3	1	2	1	2	1	1	12
El Naranjo, villa.....	11	17	11	6	11	10	12	8	9	9	15	19	138
San Juanillo.....	2	5	5	4	1	3	5	8	5	2	6	2	48
San Miguel.....	6	8	4	13	6	2	11	13	8	2	12	7	92
San Juan.....	3	2	2	3	3	2	4	6	1	6	1	2	35
Zarcelero.....	13	17	15	6	12	12	9	18	13	12	11	12	150
San Carlos.....	6	..	3	6	1	4	2	1	2	2	2	4	33
Buena Vista.....	3	4	..	3	10
La Unión.....	2	3	5	24	5	4	17	7	5	2	8	..	82
Palmares, cantón.....	16	23	10	19	13	16	23	10	13	7	23	5	178
Poás, ..	11	18	7	12	7	7	17	12	11	11	10	12	135
Orotina, ..	11	10	13	13	11	24	14	16	7	11	18	12	160
Totales.....	326	325	312	350	309	313	345	357	288	274	379	304	3882

Año 1910

PROVINCIA DE CARTAGO

Nacimientos inscritos en los Registros Auxiliares

	Enero	Febrero	Marzo	Abril	Mayo	Junio	Julio	Agosto	Setiembre	Octubre	Noviembre	Diciembre	TOTALES
Cartago, ciudad.....	12	10	10	22	4	8	5	7	6	14	12	8	118
Distritos anexos.....	46	42	42	53	25	67	34	43	50	50	47	41	540
San Francisco.....	7	6	14	9	5	3	6	11	8	14	10	10	103
San Rafael.....	16	9	13	14	23	20	12	19	18	26	28	8	206
Cot.....	6	6	7	3	5	7	5	5	7	7	5	3	66
Tierra Blanca.....	3	7	7	3	2	5	9	4	3	1	2	5	51
Tobosi.....	3	2	1	1	8	2	1	..	2	..	20
San Juan de Tobosi.....	1	3	4	3	..	8	1	5	5	1	31
Llano Grande.....	..	2	..	1	2	3	2	4	4	3	3	3	27
Corralillo.....	3	1	1	4	..	4	1	5	2	..	2	1	24
Paraíso, villa.....	16	12	17	15	4	11	16	20	17	14	20	10	172
Orosi.....	2	4	7	7	2	5	7	8	6	6	3	1	58
Tucurrique.....	10	4	2	2	9	6	10	2	5	6	5	6	67
Cachí.....	4	4	4	2	6	7	10	5	2	6	8	..	58
Santiago.....	1	..	5	1	4	2	..	4	8	2	2	2	31
La Unión, cantón.....	19	12	19	12	15	12	17	11	8	13	13	11	162
Jiménez, cantón.....	8	18	11	11	24	10	10	18	17	10	21	7	165
Turrialba.....	16	15	16	19	11	11	22	15	10	13	7	18	173
Tuis.....	2	2	4	4	7	3	2	11	1	13	5	1	55
Atirro.....	4	1	1	5	3	..	1	3	2	2	22
Peralta, La Flor.....
Alvarado, Pacayas, villa.....	10	7	7	20	19	17	14	18	12	8	13	12	157
Cervantes.....	..	1	4	..	1	14	6	1	3	3	23
Santa Cruz.....	10	5	6	4	10	3	7	6	8	5	6	5	75
Capellades.....	5	2	2	3	3	5	3	7	3	2	4	..	39
Totales.....	200	174	206	213	183	227	209	225	198	222	228	158	2443

Año 1910
PROVINCIA DE HEREDIA
Nacimientos inscritos en los Registros Auxiliares

	Enero	Febrero	Marzo	Abril	Mayo	Junio	Julio	Agosto	Setiembre	Octubre	Noviembre	Diciembre	TOTALES
Heredia, ciudad	26	19	23	35	33	40	24	35	36	38	26	27	362
Distritos anexos	10	4	5	4	4	6	3	10	3	4	1	3	57
San Pablo	8	5	8	7	6	4	5	15	7	10	10	5	90
San Joaquín	9	13	11	10	13	15	5	8	6	9	10	9	118
Sarapiquí	4	..	3	1	..	2	3	2	6	21
Barba, villa	7	10	13	12	14	10	16	8	13	11	19	8	141
Santo Domingo, ciudad.....	3	4	5	11	5	12	5	12	12	7	6	9	91
Distritos anexos	3	9	12	14	8	22	9	5	15	11	11	13	132
Santa Bárbara, cantón	17	10	14	15	17	7	21	9	10	17	15	12	164
San Rafael,	10	13	7	15	18	12	17	17	7	10	13	13	152
San Isidro,	5	10	12	7	11	7	10	15	11	9	10	5	112
Belén,	4	7	7	6	5	13	10	12	5	9	15	13	106
Totales	102	108	117	139	135	148	127	149	127	135	136	123	1546

Año 1910
PROVINCIA DE GUANACASTE
Nacimientos inscritos en los Registros Auxiliares

	Enero	Febrero	Marzo	Abril	Mayo	Junio	Julio	Agosto	Setiembre	Octubre	Noviembre	Diciembre	TOTALES
Liberia, ciudad	7	4	2	6	3	10	2	12	9	7	4	12	78
Distritos anexos.....	1	2	..	1	2	2	4	1	2	4	19
Cañas Dulces	1	1	2	2	2	3	1	12
La Cruz	1	5	3	6	3	1	7	5	..	3	3	37
Copalchi	1	1	2
Santa Cruz, villa.....	13	19	13	15	17	10	5	13	15	9	11	22	162
Santa Rosa	3	2	1	3	2	..	2	..	6	1	4	3	27
Porte Golpe.....	4	3	3	1	1	1	1	3	1	18
Tempate.....	4	2	3	4	1	..	6	3	2	3	..	2	30
Bolsón y Ballena	3	..	5	2	2	1	2	1	2	2	1	4	25
Arenal	1	2	5	1	2	1	2	3	2	3	22
Huacas	1	6	..	2	9
Nicoya, villa.....	12	28	33	32	30	21	16	14	14	16	28	30	274
Santa Rita	3	1	..	1	4	3	2	..	1	2	1	18
San Pablo	2	1	1	1	2	5	1	2	2	3	1	3	24
Bagaces, cantón	6	6	6	2	5	6	2	..	7	5	13	4	62
Benedero	2	2
Cañas, villa	7	8	16	11	13	9	9	12	9	8	22	14	138
Colorado	3	..	1	1	2	1	1	2	1	1	2	15
Las Juntas.....	10	9	6	11	4	7	8	8	5	8	16	13	105
Carrillo, Filadelfia, villa	5	4	4	8	6	5	3	3	3	6	3	8	58
Sardinal.....	5	3	3	6	10	8	5	4	7	11	4	4	70
Belén	3	10	3	6	3	3	5	1	5	4	3	5	51
Palmira	3	5	2	..	1	1	2	3	1	2	20
Totales	87	109	110	122	118	102	80	86	97	98	124	145	1278

Año 1910

PROVINCIA DE PUNTARENAS

Nacimientos inscritos en los Registros Auxiliares

	Enero	Febrero	Marzo	Abril	Mayo	Junio	Julio	Agosto	Setiembre	Octubre	Noviembre	Diciembre	TOTALES
Puntarenas, ciudad	9	10	12	9	12	8	8	12	11	8	15	19	133
Distritos anexos	11	7	9	4	1	13	7	1	8	4	4	18	87
Montes de Oro (Miramar)	12	10	15	13	9	7	13	5	9	10	12	12	127
Paquera y Cabo Blanco	3	4	11	3	1	1	3	10	7	4	7	6	60
Chomes	3	6	6	4	6	6	7	5	2	4	6	10	65
Aranjuez	1	3	..	1	1	2	1	1	10
Lepanto	3	6	5	9	5	5	3	3	6	3	10	9	67
Manzanillo	1	4	..	1	..	2	3	1	1	2	15
Golfo Dulce	2	2	..	4	1	1	1	4	..	6	21
Buenos Aires	6	7	3	1	4	6	6	..	1	4	6	4	48
Térraba	2	1	1	5	..	3	2	..	5	19
Boruca	2	3	3	1	2	..	3	4	..	1	19
Esparta, ciudad	4	8	4	6	6	10	8	11	4	4	5	12	82
Distritos anexos	16	17	17	15	9	13	16	16	6	9	16	18	168
Totales	72	82	86	76	57	73	81	71	61	63	82	117	921

Año 1910

PROVINCIA DE LIMON

Nacimientos inscritos en los Registros Auxiliares

	Enero	Febrero	Marzo	Abril	Mayo	Junio	Julio	Agosto	Setiembre	Octubre	Noviembre	Diciembre	TOTALES
Limón, ciudad	17	15	24	21	41	20	42	37	24	24	26	35	326
Distritos anexos	1	3	..	3	..	3	4	2	2	..	2	20
Matina	2	4	..	2	1	7	3	1	3	2	25
Siquirres	8	7	17	8	8	14	14	10	10	16	8	18	138
Guápiles	1	4	5	1	8	3	1	1	7	1	32
Cahuita	3	2	1	6
Puerto Viejo	1	2	2	..	5
Jiménez	1	2	1	3	1	2	2	2	1	3	2	1	21
Colorado	1	1	1	2	..	2	..	2	1	1	11
Zent	4	..	1	4	2	1	2	..	5	1	..	1	21
Parismina	2	1	1	..	1	1	..	6
Guácimo	1	..	3	2	4	3	2	..	4	1	5	2	27
Estrada	7	..	1	5	2	2	4	3	3	3	..	30
Moin	1	1	2
Río Banano	2	..	2
Totales	36	43	53	45	71	55	79	64	51	52	60	63	672

Año 1910

CIUDAD DE SAN JOSE

Defunciones inscritas en el Registro Auxiliar

	Enero	Febrero	Marzo	Abril	Mayo	Junio	Julio	Agosto	Setiembre	Octubre	Noviembre	Diciembre	TOTALES
Carmen.....	8	11	8	8	14	13	17	9	9	4	6	8	115
Merced.....	11	7	12	13	12	24	15	15	11	6	9	11	146
Hospital.....	30	21	34	31	17	37	35	29	20	16	19	17	306
Catedral.....	16	15	24	22	24	36	28	16	13	8	15	17	234
Totales.....	65	54	78	74	67	110	95	69	53	34	49	53	801

Año 1910

CANTON CENTRAL DE SAN JOSE

Defunciones inscritas en los Registros Auxiliares

	Enero	Febrero	Marzo	Abril	Mayo	Junio	Julio	Agosto	Setiembre	Octubre	Noviembre	Diciembre	TOTALES
San José, ciudad.....	65	54	78	74	67	110	95	69	53	34	49	53	801
San Pedro y El Mojón.....	6	11	5	15	8	9	16	5	9	7	8	6	105
Curridabat.....	1	5	9	2	3	5	7	4	3	2	1	4	46
San Vicente.....	9	4	4	11	6	10	9	12	4	6	2	3	80
San Juan.....	7	6	2	3	7	4	9	10	4	1	3	3	59
El Zapote.....	2	3	4	6	2	2	6	1	2	3	4	2	37
La Uruca.....	6	7	8	5	5	12	9	5	9	2	3	7	78
Mata Redonda.....	4	4	1	1	3	5	3	2	4	1	2	5	35
Santa Bárbara de Pavas.....	4	8	5	2	4	6	4	9	3	4	1	2	52
El Hatillo.....	1	1	2	4	1	1	3	1	2	16
San Sebastián.....	3	1	3	3	3	2	2	2	1	1	1	1	23
San Francisco de Dos Ríos.....	1	1	1	3
San Jerónimo.....	1	1
Totales.....	109	104	121	126	110	166	160	120	96	62	74	88	1336

Año 1910

PROVINCIA DE SAN JOSE

Defunciones inscritas en los Registros Auxiliares

	Enero	Febrero	Marzo	Abril	Mayo	Junio	Julio	Agosto	Setiembre	Octubre	Noviembre	Diciembre	TOTALES
San José, cantón central	109	104	121	126	110	166	160	120	96	62	74	88	1336
Escasú, cantón	5	8	16	13	10	19	20	13	15	12	5	9	145
Desamparados, villa	4	7	8	7	10	12	12	6	5	4	2	3	80
San Miguel	2	3	3	3	2	1	2	4	2	2	1	1	26
Los Frailes	1	1	..	2	6	2	1	3	..	2	1	19
San Cristóbal	1	..	2	2	1	..	4	4	1	3	1	5	24
San Juan de Dios	1	1	2	4	1	6	6	3	2	1	27
San Rafael	2	1	4	3	5	3	2	..	1	2	2	..	25
El Puriscal (Santiago)	17	14	13	9	10	12	14	17	15	8	15	10	154
San Rafael	1	4	1	4	1	3	2	4	1	2	23
San Pablo	6	3	1	1	2	5	5	4	4	2	1	3	37
Candelarita	4	2	4	..	2	2	..	7	1	1	2	2	27
Desamparaditos	2	2	1	..	1	..	1	1	2	1	2	1	14
Barbacoas	1	..	4	2	4	2	..	3	5	1	22
Crifo Alto y Crifo Bajo	3	4	1	1	4	7	4	7	1	1	3	1	37
Aserrí, villa	5	7	7	5	9	3	6	2	4	2	2	52
Monte Redondo	2	5	6	4	5	1	5	7	2	1	2	..	40
Mora, Pacaca	11	5	7	9	9	6	20	12	8	12	7	7	113
Tabarcía	4	..	3	5	4	2	4	9	2	5	3	5	46
Piedras Negras	9	5	3	2	5	11	9	3	3	2	6	6	64
Tarrazú, San Marcos	1	1	4	3	4	4	3	3	5	5	2	3	38
San Pablo	3	1	..	1	2	2	4	3	1	1	18
Santa María	1	4	3	1	3	3	..	5	4	..	2	2	28
San Andrés	1	1	..	5	3	2	1	1	14
El General	2	5	2	3	..	4	..	2	1	2	21
Goicoechea, cantón	11	12	8	20	14	11	12	12	5	17	5	4	131
Santa Ana	9	5	8	6	8	16	12	9	9	6	4	11	103
Alajuelita	9	5	6	4	1	7	10	5	6	7	6	4	70
Coronado	6	7	7	8	11	8	6	8	5	5	7	1	79
Acosta	3	8	5	6	8	13	14	12	18	19	15	8	129
Totales	229	218	250	256	217	341	342	291	218	189	179	182	2942

Año 1910

PROVINCIA DE ALAJUELA

Defunciones inscritas en los Registros Auxiliares

	Enero	Febrero	Marzo	Abril	Mayo	Junio	Julio	Agosto	Setiembre	Octubre	Noviembre	Dic embre	TOTALES
Alajuela, ciudad.....	12	11	10	13	18	14	21	12	20	9	18	13	171
Distritos anexos	37	21	25	25	40	28	49	28	35	23	32	15	358
San Rafael	2	3	3	4	2	6	8	6	2	4	3	5	48
San Isidro	1	2	2	3	2	4	4	2	1	3	24
Sabanilla	2	2	1	..	3	3	3	5	3	6	..	28
Turrúcares.....	12	5	1	3	3	5	11	4	..	2	2	11	59
San Ramón, ciudad.....	2	1	3	5	2	7	2	5	5	4	5	4	45
Distritos anexos	8	6	5	6	12	16	13	19	17	5	5	10	122
Piedades Sur.....	2	1	3	2	5	4	6	2	2	1	3	4	35
Grecia, ciudad.....	4	8	5	3	6	5	5	8	5	8	6	7	70
Distritos anexos	12	12	10	10	8	13	7	18	19	4	16	6	135
Sarchí	5	3	5	6	5	7	3	9	9	6	3	2	63
San Jerónimo	2	1	2	2	3	3	1	1	..	2	17
Zapote de Guatuso.....	1	1	..	1	..	1	..	2	1	2	..	2	11
San Rafael de Guatuso.....	1	2	..	3	6
Atenas, villa	15	10	16	16	14	18	27	11	10	5	7	4	153
Santiago y Candelaria.....	5	2	3	3	..	3	7	2	1	4	1	3	34
San Mateo, villa.....	7	3	11	7	6	4	9	6	4	5	4	7	73
Desmonte.....	2	2	1	1	..	1	1	8
El Naranjo, villa.....	10	10	8	10	6	4	11	12	4	8	7	8	98
San Juanillo	3	1	2	2	1	1	1	2	2	1	1	..	17
San Miguel.....	1	1	2	..	5	2	5	2	5	..	1	1	25
San Juan.....	1	..	1	4	1	7
Zarcero	6	2	4	2	5	3	2	4	1	1	4	3	37
San Carlos	8	2	2	3	1	1	1	2	3	2	1	..	26
Buena Vista	2	..	2	..	1	1	..	6
La Unión	4	1	3	1	1	..	3	4	1	2	5	3	28
Palmares, cantón.....	4	4	8	9	3	4	13	11	3	7	8	6	80
Poás,	3	3	3	3	6	5	8	5	5	4	4	3	52
Orotina,	12	10	10	6	10	12	12	7	12	8	12	12	123
Totales.....	180	126	146	146	164	176	234	192	177	125	157	136	1959

Año 1910

PROVINCIA DE CARTAGO

Defunciones inscritas en los Registros Auxiliares

	Enero	Febrero	Marzo	Abril	Mayo	Junio	Julio	Agosto	Setiembre	Octubre	Noviembre	Diciembre	TOTALES
Cartago, ciudad.....	8	4	6	13	(1) 123	11	8	6	9	8	7	6	209
Distritos anexos.....	30	26	23	29	(2) 117	44	59	27	29	27	19	26	456
San Francisco.....	6	4	4	10	(3) 23	6	8	14	4	2	3	4	88
San Rafael.....	2	10	5	7	(4) 17	11	14	9	10	11	11	9	116
Cot.....	1	1	2	3	(5) 11	12	7	2	3	1	2	1	46
Tierra Blanca.....	3	2	(6) 5	2	1	4	2	..	2	2	23
Tobosi.....	..	2	3	4	2	4	5	..	2	1	..	2	25
San Juan de Tobosi.....	..	3	2	3	1	4	3	5	..	1	2	1	25
Llano Grande.....	1	2	4	2	1	1	1	12
Corralillo.....	1	3	1	6	..	2	3	1	1	3	21
Paraíso, villa.....	3	8	8	4	(7) 52	5	7	9	6	6	5	12	125
Orosi.....	1	1	2	3	6	9	1	7	5	6	1	3	45
Tucurrique.....	4	4	3	2	1	4	4	6	4	4	1	4	41
Cachí.....	1	1	4	3	3	6	9	3	4	6	4	6	50
Santiago.....	4	..	4	1	3	3	2	7	2	3	2	4	35
La Unión, cantón.....	8	13	14	18	(8) 15	10	18	6	3	4	4	6	119
Jiménez, —.....	11	3	1	8	(9) 12	16	12	16	13	8	18	11	129
Turrialba, villa.....	8	6	5	6	(10) 10	14	13	9	12	13	10	9	115
Tuis.....	3	1	2	1	2	4	3	4	2	3	1	3	29
Atirro.....	1	2	..	5	3	2	3	3	4	2	1	2	28
Peralta, La Flor.....	1	1	..	2
Alvarado, Pacayas, villa.....	5	3	6	9	5	9	6	8	1	8	7	6	73
Cervantes.....	..	2	2	7	3	6	2	5	..	2	..	4	33
Santa Cruz.....	5	3	2	1	2	5	7	6	7	3	4	4	49
Capellades.....	1	..	2	3	3	2	1	6	3	2	2	2	27
Totales.....	102	97	104	145	420	196	196	168	130	123	109	131	1921

- (1)—De éstas 96 víctimas del terremoto
- (2)— — — 104 — — —
- (3)— — — 18 — — —
- (4)— — — 7 — — —
- (5)— — — 1 — — —
- (6)— — — 2 — — —
- (7)— — — 42 — — —
- (8)— — — 1 — — —
- (9)— — — 3 — — —
- (10)— — — 2 — — —

Suma..... 276

Año 1910

PROVINCIA DE HEREDIA

Defunciones inscritas en los Registros Auxiliares

	Enero	Febrero	Marzo	Abril	Mayo	Junio	Julio	Agosto	Setiembre	Octubre	Noviembre	Diciembre	TOTALES
Heredia, ciudad.....	10	6	11	13	21	37	33	21	9	16	19	16	212
Distritos anexos	7	3	5	2	8	4	2	2	6	2	4	2	47
San Pablo.....	2	3	3	4	3	2	3	5	3	5	1	2	36
San Jcaquín	2	3	4	5	2	3	9	4	5	2	2	4	45
Sarapiquí.....	—	..	2	..	1	3	6
Barba, cantón	1	2	10	7	6	15	11	8	4	8	6	4	82
Santo Domingo, ciudad.....	8	6	6	5	6	5	4	5	5	7	3	4	62
Distritos anexos.....	4	4	10	9	15	8	9	11	10	9	5	4	98
Santa Bárbara, cantón.....	4	8	9	10	9	9	8	12	7	7	3	4	90
San Rafael	6	2	12	5	5	7	18	8	6	7	6	6	88
San Isidro	4	2	4	5	3	3	6	8	5	7	5	2	54
Belén	5	1	2	2	2	11	6	1	10	8	4	4	56
Totales.....	53	40	78	67	81	102	109	85	70	78	58	55	876

Año 1910

PROVINCIA DE GUANACASTE

Defunciones inscritas en los Registros Auxiliares

	Enero	Febrero	Marzo	Abril	Mayo	Junio	Julio	Agosto	Setiembre	Octubre	Noviembre	Diciembre	TOTALES
Liberia, ciudad.....	17	10	10	11	7	5	13	9	14	13	18	18	145
Distritos anexos
Cañas Dulces	1	1	1	..	1	1	3	1	9
La Cruz.....	1	1	..	1	3	3	1	4	2	16
Copalchí	1	1	1	3
Santa Cruz, villa.....	12	12	11	10	11	6	9	20	14	9	6	8	128
Santa Rosa.....	2	6	2	2	..	3	1	2	1	2	1	2	24
Porte Golpe.....	3	1	1	1	2	2	3	1	14
Tempate.....	2	1	1	1	1	1	1	2	..	2	..	4	16
Bolsón y Ballena	1	1	1	2	..	2	1	..	1	1	..	10
Arenal.....	1	2	..	1	3	..	1	1	3	3	15
Huacas.....	1	..	1
Nicoya, villa.....	6	7	14	8	9	12	13	11	6	16	16	14	132
Santa Rita	1	1	1	4	7
San Pablo	1	2	3	2	..	2	1	2	13
Bagaces, cantón	2	3	2	5	4	1	3	2	2	3	3	2	32
Cañas, villa.....	8	9	4	3	3	1	5	9	5	11	11	6	75
Colorado.....	2	1	..	1	1	..	1	..	1	1	8
Las Juntas	8	3	3	4	1	3	6	6	4	3	4	7	52
Carrillo, Filadelfia, villa.....	6	4	..	6	2	3	..	3	4	2	2	8	40
Sardinal.....	5	3	2	3	2	1	2	1	2	6	8	4	39
Belén	3	2	..	1	2	1	3	2	2	4	5	6	31
Palmira	1	2	6	2	..	1	2	2	4	3	1	2	26
Totales.....	81	70	60	63	54	45	62	77	69	79	86	90	836

Año 1910
PROVINCIA DE PUNTARENAS
Defunciones inscritas en los Registros Auxiliares

	Enero	Febrero	Marzo	Abril	Mayo	Junio	Julio	Agosto	Setiembre	Octubre	Noviembre	Diciembre	TOTALES
Puntarenas, ciudad	9	16	11	5	13	17	15	26	18	15	14	12	171
Distritos anexos	1	1	1	2	2	..	2	1	1	11
San Lucas	1	1
Montes de Oro (Miramar)	1	3	2	4	5	7	7	5	3	3	6	3	49
Paquera y Cabo Blanco	2	1	1	2	1	1	1	1	1	3	2	1	17
Chomes	3	2	1	2	5	1	2	4	5	7	2	2	36
Aranjuez	2	3	1	1	1	1	..	1	..	10
Lepanto	5	3	4	3	3	2	1	1	22
Manzanillo	1	1	2	3	5	..	2	1	15
Golfo Dulce	1	1	..	1	3	..	2	2	2	1	2	..	15
Buenos Aires	2	..	3	2	1	..	1	2	..	1	12
Térraba	1	1	1	3
Boruca	1	..	2	1	1	..	1	1	..	1	8
Esparta, ciudad	3	2	9	2	6	5	6	7	12	12	2	2	68
Distritos anexos	9	10	..	5	..	4	3	6	..	5	7	7	56
Totales	34	44	34	30	37	40	42	57	50	53	40	33	494

Año 1910
PROVINCIA DE LIMON
Defunciones inscritas en los Registros Auxiliares

	Enero	Febrero	Marzo	Abril	Mayo	Junio	Julio	Agosto	Setiembre	Octubre	Noviembre	Diciembre	TOTALES
Limón, ciudad	23	17	24	33	34	34	33	44	33	27	30	40	372
Distritos anexos	4	2	3	5	3	3	4	2	2	7	12	7	54
Matina	2	5	..	3	3	4	3	6	3	..	3	4	36
Siquirres	11	6	6	1	2	6	9	8	7	8	10	12	86
Guápiles	2	..	1	1	1	2	2	1	5	1	3	6	25
Cahuita	1	1	1	1	4
Puerto Viejo	2	2
Jiménez	1	..	2	1	3	6	2	3	4	4	3	3	32
Colorado	1	1	1	1	..	1	1	1	..	7
Zent	2	..	1	2	2	2	4	3	7	3	1	5	32
Parismina	1	1	1	3	1	7
Guácimo	1	2	1	..	1	1	1	1	..	1	5	14
Estrada	4	1	1	3	6	2	1	1	19
Moin	1	1	2
Río Banano	2	1	3
Totales	47	39	42	48	48	60	60	72	68	54	71	86	695

Año 1910
CIUDAD DE SAN JOSE
Causas de mortalidad según clasificación internacional
Menores de 5 años

	CARMEN	MERCED	HOSPITAL	CATEDRAL	TOTALES
I.—Enfermedades generales.....	6	2	15	4	27
II.— — del sistema nervioso ó de los órganos de los sentidos.....	5	6	13	14	38
III.—Enfermedades del aparato circulatorio.....	1	..	2	2	5
IV.— — — — respiratorio.....	2	5	15	14	36
V.— — — — digestivo.....	27	41	78	72	218
VI.— — — — génito urinario y anexos.....	1	..	1	2	4
VIII.— — de la piel y tejido celular.....	2	..	2
IX.— — — los órganos de locomoción.....	1	1	..	1	3
X.—Mala conformación.....	1	3	3	1	8
XI.—Enfermedades de la primera infancia.....	2	3	10	11	26
XIII.—Muerte por causas externas.....	1	..	1
XIV.—Enfermedades indeterminadas.....	16	17	31	22	86
Sumas.....	62	78	171	143	454

Año 1910
CIUDAD DE SAN JOSE
Causas de mortalidad según clasificación internacional
Mayores de 5 años

	CARMEN	MERCED	HOSPITAL	CATEDRAL	TOTALES
I.—Enfermedades generales.....	22	26	52	34	134
II.— — del sistema nervioso ó de los órganos de los sentidos.....	7	10	6	3	26
III.—Enfermedades del aparato circulatorio.....	2	5	12	10	29
IV.— — — — respiratorio.....	5	2	14	8	29
V.— — — — digestivo.....	6	8	26	10	50
VI.— — — — génito urinario y anexos.....	3	4	11	15	33
VII.—Estado puerperal.....	..	3	3
VIII.—Enfermedades de la piel y tejido celular.....	1	..	2	1	4
IX.— — — los órganos de locomoción.....
X.—Mala conformación.....
XI.—Enfermedades de la infancia.....
XII.— — — — vejez.....	1	2	1	2	6
XIII.—Muerte por causas externas.....	2	3	4	5	14
XIV.—Enfermedades indeterminadas.....	4	5	7	3	19
Sumas.....	53	68	135	91	347

Año 1910
CANTON CENTRAL DE SAN JOSE
Causas de mortalidad según clasificación internacional
Menores de 5 años

	San José, ciudad	San Pedro y El Mojón	Curridabat	San Vicente	San Juan	El Zapote	La Uruca	Mata Redonda	St.ª Bárbara de Pavas	El Hatillo	San Sebastián	San Francisco de Dos Ríos	San Jerónimo	TOTALES
I.—Enfermedades generales.	27	3	1	2	..	1	3	..	5	1	2	45
II.— — del sistema nervioso ó de los órganos de los sentidos.....	38	6	3	3	12	1	12	1	2	1	2	81
III.—Enfermedades del aparato circulatorio.....	5	1	6
IV.— — — — respiratorio.....	36	10	1	6	..	3	3	2	1	1	1	1	..	65
V.— — — — digestivo.....	218	31	14	28	20	7	24	15	19	5	6	387
VI.— — — — génito urinario y anexos.....	4	2	1	7
VIII.—Enfermedades de la piel y tejido celular.....	2	2
IX.— — — los órganos de locomoción.....	3	2	5
X.—Mala conformación.....	8	1	1	10
XI.—Enfermedades de la primera infancia.....	26	2	1	2	..	2	33
XIII.—Muerte por causas externas.....	1	..	1	..	1	2	1	6
XIV.—Enfermedades indeterminadas.....	86	12	10	18	2	10	8	2	8	2	1	159
Sumas	454	67	30	57	36	24	52	24	35	13	11	1	1	806

Año 1910
CANTON CENTRAL DE SAN JOSE
Causas de mortalidad según clasificación internacional
Mayores de 5 años

	San José, ciudad	San Pedro y El Mojón	Curridabat	San Vicente	San Juan	El Zapote	La Uruca	Mata Redonda	Santa Bárbara de Pavas	El Hatillo	San Sebastián	San Francisco de Dos Ríos	San Jerónimo	TOTALES
I.—Enfermedades generales.	134	18	9	7	5	..	11	7	4	1	5	1	..	202
II.— — del sistema nervioso ó de los órganos de los sentidos.....	26	3	..	1	2	4	1	37
III.—Enfermedades del aparato circulatorio.....	29	1	1	..	1	..	4	1	1	38
IV.— — — — respiratorio.....	29	5	..	2	..	1	2	1	5	..	2	47
V.— — — — digestivo.....	50	5	4	5	9	2	5	1	4	1	1	1	..	88
VI.— — — — génito urinario y anexos.....	33	..	1	1	..	1	1	37
VII.—Estado puerperal.....	3	1	3	1	8
VIII.—Enfermedades de la piel y tejido celular.....	4	4
IX.— — — los órganos de locomoción.....
X.—Mala conformación.....
XI.—Enfermedades de la infancia.....
XII.— — — — vejez.....	6	1	1	8
XIII.—Muerte por causas externas.....	14	1	..	2	1	18
XIV.—Enfermedades indeterminadas.....	19	3	1	5	2	4	3	2	3	..	1	43
Sumas	347	38	16	23	23	13	26	11	16	3	12	2	..	530

PROVINCIA DE SAN JOSE
Causas de mortalidad según clasificación internacional

Mayores de 5 años

	San José, cantón central	Bacastú, cantón	Desamparados, villa	Los Riales	San Miguel	San Cristóbal	San Rafael	San Rafael	El Puriscal, Santiago	San Juan de Dios	San Rafael	San Pablo	Candelaria	Desamparados	Barbacons	Cerro Alto y Cerro Bajo	Aserrí, villa	Monte Redondo	Mora, Pacaca	Tabarcia	Piedras Negras	Tarrazú, San Marcos	San Pablo	Santa María	San Andrés	El General	Golcechea, cantón	Santa Ana, cantón	Alajuelita, cantón	Coronado, cantón	Acosta, cantón	TOTALES	
I—Enfermedades generales.....	202	16	8	1	2	2	3	18	3	2	1	5	5	2	1	4	4	...	8	1	3	5	1	3	1	1	12	7	10	9	12	337	
II— — del sistema nervioso ó de los órganos de los sentidos.....	37	2	4	1	1	1	2	1	1	1	2	2	2	1	1	1	1	1	1	1	1	1	1	1	1	4	3	3	1	3	70		
III—Enfermedades del aparato circulatorio.....	38	9	2	1	1	1	3	3	3	1	2	2	2	1	1	2	2	2	2	2	2	1	1	1	1	7	1	1	2	1	72		
IV—Enfermedades del aparato respiratorio.....	47	7	1	1	1	1	2	1	2	1	2	1	1	1	1	2	2	1	3	3	1	2	2	2	1	5	2	1	3	1	88		
V—Enfermedades del aparato digestivo.....	88	14	7	1	3	1	4	3	21	3	1	3	1	3	1	2	7	2	2	2	1	2	2	2	1	11	6	11	1	16	219		
VI—Enfermedades del aparato génito urinario y anexos..	37	3	3	1	1	1	1	1	1	1	1	1	1	1	1	1	1	1	1	1	1	1	1	1	1	2	1	1	1	1	52		
VII—Estado puerperal.....	8	1	1	1	1	1	1	1	1	1	1	1	1	1	1	1	1	1	1	1	1	1	1	1	1	1	1	1	2	22			
VIII—Enfermedades de la piel y tejido celular.....	4	1	1	1	1	1	1	1	1	1	1	1	1	1	1	1	1	1	1	1	1	1	1	1	1	1	1	1	1	1	6		
IX—Enfermedades de los órganos de locomoción.....	3	1	1	1	1	1	1	1	1	1	1	1	1	1	1	1	1	1	1	1	1	1	1	1	1	1	1	1	1	1	1	1	
X—Mala conformación.....	18	1	1	1	1	1	1	1	1	1	1	1	1	1	1	1	1	1	1	1	1	1	1	1	1	1	1	1	1	1	1	22	
XI—Enfermedades de la infancia.....	43	2	8	3	4	6	3	1	18	4	3	7	7	2	3	7	2	8	22	11	14	3	1	3	2	1	10	6	9	21	232		
XII—Enfermedades de la vejez.....	530	57	33	7	14	8	12	9	69	9	12	12	12	5	7	13	19	12	44	18	25	16	4	12	4	8	38	33	26	60	1169		
XIII—Muerte por causas externas.....																																	
XIV—Enfermedades indeterminadas.....																																	
Sumas.....																																	

PROVINCIA DE ALAJUELA

Causas de mortalidad según clasificación internacional

Menores de 5 años

	Alajuela, ciudad	Districtos anexos	San Rafael	San Isidro	Sabanilla	Turricares	San Ramón, ciudad	Districtos anexos	Piedras Sur	Grecia, ciudad	Districtos anexos	Sarchí	San Jerónimo	Zapote de Guatuso	San Rafael de Guatuso	Atenas, villa	Santiago y Candelaria	San Mateo, villa	Desmonte	El Naranjo, villa	San Juanillo	San Miguel	San Juan	Zarcero	San Carlos	Buena Vista	La Unión	Palmares, cantón	Poás, cantón	Orotina, cantón	TOTALES
I.—Enfermedades generales	7	10	4	1	5	8	1	3	1	1	1	1	1	3	3	3	4	3	3	4	3	3	3	1	2	2	3	3	3	12	74
II — — del sistema nervioso ó de los órganos de los sentidos	3	24	6	4	3	1	2	6	3	2	7	6	2	17	2	17	2	9	1	7	3	1	4	4	4	3	10	11	11	141	
III.—Enfermedades del aparato circulatorio		1												1		1						1					1	1		5	
IV.—Enfermedades del aparato respiratorio	5	2			1		3	5	2	1	5	9	1	6	2	6	2	3	2	4	1	4	4				2	2		61	
V.—Enfermedades del aparato digestivo	44	94	17	5	5	7	9	40	4	25	53	11	8	39	15	39	15	20	1	24	6	5	5	5	2	6	27	21	23	527	
VI.—Enfermedades del aparato génito urinario y anexos		2	1																									1		4	
VIII.—Enfermedades de la piel y tejido celular		1				1										1														3	
IX.—Enfermedades de los órganos de locomoción			2				1	1	1	1	3	1	1	2	2	1	2			1										14	
X.—Mala conformación		1										1				3				1		1					1			8	
XI.—Enfermedades de la primera infancia	10	28								1	5	2		3	3	3	1	1		2		1						2		55	
XIII.—Muerte por causas externas	1	1				1		1	1		1					2				1										9	
XIV.—Enfermedades indeterminadas	28	39	7	5	3	14	7	35	11	17	13	7	3	1	16	4	4	11	2	16	5	7	6	5	1	3	16	8	26	317	
Sumas	98	203	37	15	17	32	23	91	22	47	88	36	16	5	1	92	25	47	6	60	15	15	5	23	15	5	12	35	72	1218	

PROVINCIA DE ALAJUELA

Causas de mortalidad según clasificación internacional

Mayores de 5 años

	Alajuela, ciudad	Distritos anexos	San Rafael	San Isidro	Sabanilla	Turricares	San Ramón, ciudad	Distritos anexos	Piedades Sur	Greccia, ciudad	Distritos anexos	Sarchí	San Jerónimo	Zapote de Guatuso	San Rafael de Guatuso	Atenas, villa	Santiago y Candelaria	San Mateo, villa	Desmonte	El Naranjo, villa	San Juanillo	San Miguel	San Juan	Zarero	San Carlos	Buena Vista	La Unión	Palmares, cantón	Poás, cantón	(Prota, cantón	TOTALES	
I.—Enfermedades generales.....	17	55	2	4	6	3	6	1	7	18	6	4	4	16	8	1	10	1	1	1	1	1	3	6	3	22	203	
II.— del sistema nervioso ó de los órganos de los sentidos.....	6	3	2	2	2	1	3	5	3	3	1	4	2	1	3	4	47		
III.—Enfermedades del aparato circulatorio.....	11	11	3	2	2	2	3	1	6	2	52		
IV.—Enfermedades del aparato respiratorio.....	8	6	2	1	4	4	2	1	5	3	3	2	4	1	5	3	55		
V.—Enfermedades del aparato digestivo.....	12	35	1	2	4	8	4	9	3	5	9	9	1	10	7	1	4	5	2	2	2	5	1	4	149		
VI.—Enfermedades del aparato génito urinario y anexos.....	4	7	1	1	1	1	2	1	4	1	1	23		
VII.—Estado puerperal.....	1	4	1	2	2	2	1	1	1	1	1	4	22		
VIII.—Enfermedades de la piel y tejido celular.....	2	2	
IX.—Enfermedades de los órganos de locomoción.....	1	1	
X.—Mala conformación.....	
XI.—Enfermedades de la infancia.....
XII.—Enfermedades de la vejez.....	1	1	5	3	1	13	
XIII.—Muerte por causas externas.....	3	2	1	3	1	1	1	1	2	2	2	2	2	2	1	4	3	4	34		
XIV.—Enfermedades indeterminadas.....	11	30	3	2	3	9	3	4	5	3	4	5	3	12	2	2	4	5	1	2	7	3	5	3	2	9	140	
Sumas.....	73	155	11	9	11	27	22	31	13	23	47	27	1	6	5	61	9	26	2	38	2	10	2	14	11	1	16	20	17	51	741	

PROVINCIA DE CARTAGO

Causas de mortalidad según clasificación internacional

Menores de 5 años

	Cartago, ciudad	Distritos anexos	San Francisco	San Rafael	Cot	Tierra Blanca	Tobosi	San Juan de Tobosi	Llano Grande	Corralillo	Paraiso, villa	Orosi	Tucurrique	Cachí	Santiago	La Unión, cantón	Jiménez, cantón	Turriaba, villa	Tuis	Atirro	Peralta, La Flor	Alvarado, Pacayas, villa	Cervantes	Santa Cruz	Capellades	TOTALES
I—Enfermedades generales ..	2	11	2	5	1	1	2	2	6	1	4	2	13	4	8	3	1	1	2	1	63	
II— — del sistema nervioso ó de los órganos de los sentidos	4	57	9	12	4	7	7	5	6	17	5	5	9	11	9	8	23	3	3	10	6	7	1	228	
III—Enfermedades del aparato circulatorio	1	1	2	
IV—Enfermedades del aparato respiratorio	7	30	6	12	8	4	3	3	5	7	4	1	10	3	9	4	2	9	4	3	1	135	
V—Erfer: edades del aparato digestivo	14	65	14	14	9	6	1	2	3	9	8	8	2	3	21	64	18	6	13	15	10	13	8	325	
VI—Enfermedades del aparato génito urinario y anexos ..	1	2	1	1	5	
VIII—Enfermedades de la piel y tejido celular	1	1	
IX—Enfermedades de los órganos de locomoción	1	1	
X—Mala conformación	1	1	
XI—Enfermedades de la primera infancia	6	18	1	1	1	1	28	
XIII—Muerte por causas externas.	20	21	6	1	16	1	1	66	
XIV—Enfermedades indeterminadas	7	20	13	21	14	8	5	3	5	11	9	6	15	5	23	17	12	6	5	19	5	12	7	248	
Sumas	61	226	51	65	36	17	17	11	8	17	65	24	26	35	22	76	97	72	23	24	56	25	36	19	1109

Año 1910
PROVINCIA DE CARTAGO
Causas de mortalidad según clasificación internacional
 Mayores de 5 años

	Cartago, ciudad	Districtos anexos	San Francisco	San Rafael	Cot	Tierra Blanca	Tobosi	San Juan de Tobosi	Llano Grande	Cortallizo	Paraiso, villa	Orosi	Tucurrique	Cachi	Santiago	La Unión, cantón	Jiménez, cantón	Turrialba, villa	Tuis	Atirro	Peralta, La Flor	Alvarado, Pacayas, villa	Cervantes	Santa Cruz	Capellades	TOTALES
I—Enfermedades generales	22	46	11	7	3	2	3	4	1	1	12	7	4	7	4	20	8	20	3	3	1	5	1	3	2	197
II— del sistema nervioso ó de los órganos de los sentidos	3	9	1	4	1	2	1	3	1	1	1	1	1	30
III—Enfermedades del aparato circulatorio	12	4	3	1	2	1	1	2	1	27
IV—Enfermedades del aparato respiratorio	8	11	1	5	1	1	2	1	2	2	2	6	3	1	3	49
V—Enfermedades del aparato digestivo	9	48	7	1	1	1	2	5	3	1	2	5	7	1	2	1	1	2	3	102
VI—Enfermedades del aparato génito urinario y anexos	2	6	3	1	1	2	1	16
VII—Estado puerperal	1	1	1	1	2	1	1	2	1	3	2	15
VIII—Enfermedades de la piel y tejido celular	1	1
IX—Enfermedades de los órganos de locomoción
X—Mala conformación
XI—Enfermedades de la infancia
XII— " " vejez	3	1	1	1	1	7
XIII—Muerte por causas externas	83	88	13	7	1	2	1	27	3	1	3	3	6	239
XIV—Enfermedades indeterminadas	5	16	4	20	3	4	7	3	8	8	5	5	4	9	7	1	1	5	4	7	2	129	
Sumas	148	230	37	51	10	6	8	14	4	4	60	21	15	15	13	43	32	43	6	4	2	17	8	13	8	812

Año 1910

PROVINCIA DE HEREDIA

Causas de mortalidad según clasificación internacional

Menores de 5 años

	Heredia, ciudad	Distritos anexos	San Pablo	San Joaquín	Sarapiquí	Barba	Santo Domingo, ciudad	Distritos anexos	Santa Bárbara	San Rafael	San Isidro	Belén	TOTALES
I.—Enfermedades generales	5	4	2	1	1	1	6	5	4	2	2	..	33
II.— — del sistema nervioso ó de los órganos de los sentidos.....	4	3	..	8	..	5	2	5	7	4	10	9	57
III.—Enfermedades del aparato circulatorio.....
IV.— — — — respiratorio.....	12	5	1	1	..	1	2	4	3	4	7	4	44
V.— — — — digestivo.....	56	16	12	10	..	27	13	31	31	22	13	13	244
VI.— — — — génito urinario y anexos	1	2	..	1	4
VIII.—Enfermedades de la piel y tejido celular.....
IX.— — — los órganos de locomoción.....	1	1	2
X.—Mala conformación.....	12	1	5	18
XI.—Enfermedades de la primera infancia.....	2	1	1	2	4	..	3	13
XIII.—Muerte por causas externas.....	1	2	3
XIV.—Enfermedades indeterminadas.....	18	..	4	8	1	17	6	12	8	2	5	7	88
Sumas.....	110	30	21	29	2	52	33	61	56	42	37	33	516

Año 1910

PROVINCIA DE HEREDIA

Causas de mortalidad según clasificación internacional

Mayores de 5 años

	Heredia Ciudad	Distritos anexos	San Pablo	San Joaquín	Sarapiquí	Barba	Santo Domingo, ciudad	Distritos anexos	Santa Bárbara	San Rafael	San Isidro	Belén	TOTALES
I.—Enfermedades generales	36	5	6	5	1	14	15	11	12	17	4	5	131
II.— — del sistema nervioso ó de los órganos de los sentidos.....	9	1	1	1	..	5	1	2	3	2	..	1	26
III.—Enfermedades del aparato circulatorio.....	10	..	1	1	..	1	3	4	2	6	..	3	31
IV.— — — — respiratorio.....	2	1	2	1	..	1	..	1	3	5	1	4	21
V.— — — — digestivo.....	24	4	2	2	..	4	5	8	7	9	6	8	79
VI.— — — — génito urinario y anexos	9	4	..	1	4	6	3	2	2	..	31
VII.—Estado puerperal.....	2	..	1	2	1	6
VIII.—Enfermedades de la piel y tejido celular.....	1	..	1	2
IX.— — — los órganos de locomoción.....
X.—Mala conformación.....
XI.—Enfermedades de la infancia.....
XII.— — — — vejez.....	1	1	1	..	2	5
XIII.—Muerte por causas externas.....	5	1	2	8
XIV.—Enfermedades indeterminadas.....	4	1	2	1	1	4	1	4	4	2	4	2	30
Sumas.....	102	17	15	16	4	30	29	37	34	46	17	23	370

PROVINCIA DE GUANACASTE
Causas de mortalidad según clasificación internacional

Menores de 5 años

	Libertia, ciudad	Distritos anexos	Cañas Dulces	La Cruz	Copalchi	Santa Cruz, villa	Santa Rosa	Porte Golpe	Tempate	Bolsón y Ballena	Arenal	Nicoya, villa	Santa Rita	San Pablo	Hacas	Bagaces, cantón	Cañas, villa	Colorado	Las Juntas	Carrillo, Filadelfia, villa	Sardinal	Belen	Palmita	TOTALES
I—Enfermedades generales	13	18	5	3	4	4	1	20	1	3	12	2	1	87
II— del sistema nervioso ó de los órganos de los sentidos	8	9	3	7	22	3	1	1	2	2	59
III—Enfermedades del aparato circulatorio	1	2	1	1	6
IV—Enfermedades del aparato respiratorio	1	1	1	2	1	9
V—Enfermedades del aparato digestivo	25	4	3	15	4	4	2	3	20	1	1	2	9	1	11	5	10	3	2	125
VI—Enfermedades del génito urinario y anexos
VIII—Enfermedades de la piel y tejido celular	2	1	3
IX—Enfermedades de los órganos de locomoción
X—Mala conformación
XI—Enfermedades de la primera infancia	1	6	1	1	13
XIII—Muerte por causas externas	1	1	4
XIV—Enfermedades indeterminadas	15	1	4	22	5	5	1	3	7	2	6	4	1	12	8	7	7	7	117
Cas	5	8	72	14	10	10	6	11	59	4	6	1	10	37	3	31	16	31	17	10	423
Sumas	62

PROVINCIA DE GUANACASTE
Causas de mortalidad según clasificación internacional

Mayores de 5 años

	Libertía, ciudad	Distritos anexos	Cañas Dulces	La Cruz	Copaoh	Santa Cruz, villa	Santa Rosa	Porte Golpe	Tempate	Bolsón y Talena	Arenal	Nicoya, villa	Santa Rita	San Pablo	Huacas	Bagaces, cantón	Cañas, villa	Colorado	Las Juntas	Carrillo, Filadelfa, villa	Sardinal	Belén	Palmita	TOTALES
I—Enfermedades generales.....	38	2	1	8	1	1	1	1	19	1	19	1	4	2	1	2	102
II— del sistema nervioso ó de los órganos de los sentidos.....	8	5	1	4	4	3	1	1	4	31
III—Enfermedades del aparato circulatorio.....	2	1	1	9	1	1	1	1	17
IV—Enfermedades del aparato respiratorio.....	4	2	1	2	4	2	2	1	3	9	2	1	2	35
V—Enfermedades del aparato digestivo.....	10	1	4	13	1	2	1	14	1	3	4	1	2	2	2	3	64
VI—Enfermedades del aparato genito urinario y anexos.....	2	2	4
VII—Estado puerperal.....	2	1	1	3	1	8
VIII—Enfermedades de la piel y tejido celular.....	1	1	2
IX—Enfermedades de los órganos de locomoción.....
X—Mala conformación.....
XI—Enfermedades de la infancia.....
XII—Enfermedades de la vejez.....	1	1	3
XIII—Muerte por causas externas	1	1	2	1	1	2	1	6	1	4	2	1	1	24
XIV—Enfermedades indeterminadas.....	14	1	25	8	2	2	2	18	2	3	11	4	2	5	8	4	5	7	123
Sumas.....	83	4	8	3	56	10	4	6	4	4	73	3	7	22	38	5	21	24	8	14	16	413

Año 1910
PROVINCIA DE PUNTARENAS
Causas de mortalidad según clasificación internacional
Menores de 5 años

	Puntarenas, ciudad	Distritos anexos	San Lucas	Montes de Oro	Paquera y Cabo Blanco	Chomes	Aranjuez	Lepanto	Manzanillo	Golfo Dulce	Buenos Aires	Térraba	Boruca	Esparta, ciudad	Distritos anexos	TOTALES
I.—Enfermedades generales	5	3	..	1	..	1	1	1	4	1	17
II.— — del sistema nervioso ó de los órganos de los sentidos.....	22	1	..	11	1	3	3	..	3	2	2	6	6	60
III.—Enfermedades del aparato circulatorio.....
IV.— — — — respiratorio.....	1	1	..	1	4	4	11
V.— — — — digestivo.....	43	11	9	5	1	4	1	1	2	..	1	19	14	111
VI.— — — — génito urinario y anexos.....
VIII.— — de la piel y tejido celular.....
IX.— — — los órganos de locomoción.....
X.—Mala conformación.....	1	1
XI.—Enfermedades de la primera infancia.....
XIII.—Muerte por causas externas.....	1	1
XIV.—Enfermedades indeterminadas.....	17	7	..	9	3	8	2	3	5	1	..	2	4	61
Sumas.....	90	1	..	33	10	19	7	13	7	7	9	1	1	35	29	262

Año 1910
PROVINCIA DE PUNTARENAS
Causas de mortalidad según clasificación internacional
Mayores de 5 años

	Puntarenas, ciudad	Distritos anexos	San Lucas	Montes de Oro	Paquera y Cabo Blanco	Chomes	Aranjuez	Lepanto	Manzanillo	Golfo Dulce	Buenos Aires	Térraba	Boruca	Esparta, ciudad	Distritos anexos	TOTALES
I.—Enfermedades generales	24	4	1	2	4	4	..	2	1	3	1	..	1	16	12	75
II.— — del sistema nervioso ó de los órganos de los sentidos.....	9	1	1	4	1	16
III.—Enfermedades del aparato circulatorio.....	14	1	..	1	..	1	17
IV.— — — — respiratorio.....	4	1	..	2	1	2	1	11
V.— — — — digestivo.....	18	2	..	2	2	..	1	3	5	5	38
VI.— — — — génito urinario y anexos.....	4	4
VII.—Estado puerperal.....	1	1	..	1	..	1	..	2	6
VIII.—Enfermedades de la piel y tejido celular.....	1	1	2
IX.— — — los órganos de locomoción.....
X.—Mala conformación.....
XI.—Enfermedades de la infancia.....
XII.— — — — vejez.....	1	1	1	..	3
XIII.—Muerte por causas externas.....	3	2	1	1	1	2	..	2	1	..	2	15
XIV.—Enfermedades indeterminadas.....	3	3	..	6	1	9	1	6	3	3	1	5	4	45
Sumas.....	81	10	1	16	7	17	3	9	8	8	3	2	7	33	27	232

Año 1910
PROVINCIA DE LIMON
Causas de mortalidad según clasificación internacional
Menores de 5 años

	Limón, ciudad	Distritos anexos										TOTALES			
		Matina	Siquirres	Guápiles	Cahuita	Puerto Viejo	Jiménez	Colorado	Zent	Parismina	Guácimo	Estrada	Mofín	Río Banano	
I.—Enfermedades generales.....	19	2	6	2	1	..	8	1	2	2	43
II.—Enfermedades del sistema nervioso ó de los órganos de los sentidos.....	13	1	..	2	2	..	1	1	20
III.—Enfermedades del aparato circulatorio.....	1	1	2
IV.—Enfermedades del aparato respiratorio.....	19	1	..	1	1	2	24
V.—Enfermedades del aparato digestivo.....	49	1	7	4	1	62
VI.—Enfermedades del aparato génito urinario y anexos.....	2	2
VIII.—Enfermedades de la piel y tejido celular.....
IX.—Enfermedades de los órganos de locomoción.....	2	2
X.—Mala conformación.....	2	2
XI.—Enfermedades de la primera infancia.....	24	1	1	26
XIII.—Muerte por causas externas.....	1	1
XIV.—Enfermedades indeterminadas.....	34	8	18	..	1	..	3	1	13	1	4	2	..	1	86
Sumas.....	165	1	12	33	5	2	18	2	13	3	6	7	..	1	270

Año 1910
PROVINCIA DE LIMON
Causas de mortalidad según clasificación internacional
Mayores de 5 años

	Limón, ciudad	Distritos anexos										TOTALES			
		Matina	Siquirres	Guápiles	Cahuita	Puerto Viejo	Jiménez	Colorado	Zent	Parismina	Guácimo	Estrada	Mofín	Río Banano	
I.—Enfermedades generales.....	93	23	5	15	7	1	..	7	1	5	1	1	3	..	163
II.—Enfermedades del sistema nervioso ó de los órganos de los sentidos.....	14	3	3	1	1	1	..	1	24
III.—Enfermedades del aparato circulatorio.....	15	2	3	6	1	..	1	..	1	29
IV.—Enfermedades del aparato respiratorio.....	13	4	3	3	2	1	1	27
V.—Enfermedades del aparato digestivo.....	24	3	1	3	1	2	3	1	..	1	1	..	40
VI.—Enfermedades del aparato génito urinario y anexos.....	14	5	19
VII.—Estado puerperal.....	3	1	1	5
VIII.—Enfermedades de la piel y tejido celular.....	2	2
IX.—Enfermedades de los órganos de locomoción.....
X.—Mala conformación.....
XI.—Enfermedades de la infancia.....
XII.—Enfermedades de la vejez.....	3	1	..	1	5
XIII.—Muerte por causas externas.....	12	7	3	10	3	4	1	1	41
XIV.—Enfermedades indeterminadas.....	14	5	6	14	7	1	..	5	2	5	..	4	5	1	70
Sumas.....	207	53	24	53	20	2	..	14	5	19	4	8	12	2	425

Año 1910

Mortalidad infantil por edades

CIUDAD DE SAN JOSE

	H sta 1 mes	H sta 2 meses	Hasta 3 meses	Hasta 4 meses	Hasta 5 meses	Hasta 6 meses	Hasta 7 meses	Hasta 8 meses	Hasta 9 meses	Hasta 10 meses	Hasta 11 meses	Hasta 12 meses	Hasta 2 años	Hasta 3 años	Hasta 4 años	Hasta 5 años	TOTALES
Carmen.....	12	4	1	5		3	2		2	3	2	4	7	3	3	1	52
Merced.....	11	2	6	3	6	2		5	3	1	4	3	16	2	1	1	66
Hospital.....	22	8	11	5	5	5	4	5	8	6	9	4	25	16	6	4	143
Catedral.....	15	10	10	14	13	9	5	6	1	2	1	6	24	5	3		124
Totales.....	60	24	28	27	24	19	11	16	14	12	16	17	72	26	13	6	385

Año 1910

Mortalidad infantil por edades

CANTON CENTRAL DE SAN JOSE

	Hasta 1 mes	Hasta 2 meses	Hasta 3 meses	Hasta 4 meses	Hasta 5 meses	Hasta 6 meses	Hasta 7 meses	Hasta 8 meses	Hasta 9 meses	Hasta 10 meses	Hasta 11 meses	Hasta 12 meses	Hasta 2 años	Hasta 3 años	Hasta 4 años	Hasta 5 años	TOTALES
San José, ciudad.....	60	24	28	27	24	19	11	16	14	12	16	17	72	26	13	6	385
San Pedro y El Mojón.....	12	5	4	1	2	2	2	1	2	5		1	15	4	1	2	59
Curridabat.....	1		1	3	2		1	1	1	1		3	9		1	1	25
San Vicente.....	9	5	3	4	3	2	2	2		2		2	13	5	2	1	55
San Juan.....	6	4		1	3	2	1	2	1				9	4	1		34
El Zapote.....	6	1	1	3				2		1	1		5	1	1		22
La Uruca.....	8	2	3	3	1		2		2	2	2	3	13	3	1		45
Mata Redonda.....	3	3		1			1		1		4		8	1			22
Santa Bárbara de Pavas.....	3	2	2	1			3	1	1	3	2	2	7	3	2	1	33
El Hatillo.....	1	1				2			1		2		3	1			11
San Sebastián.....	1		1	2					1			1	3		1	1	11
San Francisco de Dos Ríos.....												1					1
San Jerónimo.....													1				1
Totales.....	110	47	43	46	35	27	23	25	24	26	27	29	159	48	23	12	704

Año 1910

Mortalidad infantil por edades

PROVINCIA DE SAN JOSE

	Hasta 1 mes	Hasta 2 meses	Hasta 3 meses	Hasta 4 meses	Hasta 5 meses	Hasta 6 meses	Hasta 7 meses	Hasta 8 meses	Hasta 9 meses	Hasta 10 meses	Hasta 11 meses	Hasta 12 meses	Hasta 2 años	Hasta 3 años	Hasta 4 años	Hasta 5 años	TOTALES
San José, cantón central	110	47	43	46	35	27	23	25	24	26	27	29	159	48	23	12	704
Escasú, cantón	12	3	2	5	2	1	2	2	3	1	3	3	24	10	8	2	83
Desamparados, villa	4	..	3	3	2	3	1	1	..	2	1	3	17	4	2	1	47
San Miguel	1	1	1	1	1	1	1	5	12
Los Frailes	3	1	1	1	4	..	1	..	11
San Cristóbal	1	..	1	2	2	1	1	1	3	1	1	1	15
San Rafael	1	2	..	2	3	1	..	1	1	..	2	..	13
San Juan de Dios	3	3	1	1	2	1	4	..	2	..	17
El Puriscal (Santiago)	11	4	4	2	4	..	1	..	1	3	5	5	19	7	11	5	82
San Rafael	4	2	..	1	1	..	1	3	2	14
San Pablo	7	5	2	1	..	2	2	4	2	25
Candelarita	4	1	1	1	..	4	..	2	..	13
Desamparaditos	1	1	1	1	1	1	1	..	7
Barbacoas	1	1	3	2	..	2	3	12
Crifo Alto y Crifo Bajo	4	1	..	3	1	1	7	4	21
Aserrí, villa	7	1	1	1	1	1	2	10	4	3	..	31
Monte Redondo	6	1	2	1	14	1	2	1	28
Mora, Pacaca	14	2	5	5	4	1	1	..	2	..	1	..	18	4	7	1	65
Tabarcia	5	1	2	1	..	8	4	1	1	23
Piedras Negras	6	2	6	3	2	1	7	5	2	1	35
Tarrazú, San Marcos	5	1	..	1	6	3	1	..	17
San Pablo, Tarrazú	6	1	1	1	..	1	1	..	1	1	1	..	14
Santa María, ..	1	1	2	1	1	3	5	..	1	1	16
San Andrés, ..	1	1	..	1	..	1	1	3	1	9
El General, ..	4	..	1	1	1	..	1	1	1	10
Goicoechea, cantón	9	5	4	5	3	3	2	1	2	4	2	..	19	11	4	1	75
Santa Ana, ..	13	6	2	..	1	1	2	1	..	1	1	5	18	4	1	2	61
Alajuelita, ..	7	1	4	2	2	1	2	1	..	7	3	2	4	36
Coronado, ..	12	..	7	2	..	1	2	2	1	1	2	1	9	2	2	2	46
Acosta, ..	11	3	2	5	3	1	2	3	3	..	19	4	6	5	67
Totales	274	90	92	90	65	45	42	42	44	56	52	57	402	123	88	47	1609

Total mortalidad de 0 a 12 meses
en la República: 3125

3125

689

Año 1910

Mortalidad infantil por edades

PROVINCIA DE ALAJUELA

	Hasta 1 mes	Hasta 2 meses	Hasta 3 meses	Hasta 4 meses	Hasta 5 meses	Hasta 6 meses	Hasta 7 meses	Hasta 8 meses	Hasta 9 meses	Hasta 10 meses	Hasta 11 meses	Hasta 12 meses	Hasta 2 años	Hasta 3 años	Hasta 4 años	Hasta 5 años	TOTALES
Alajuela, ciudad.....	15	8	4	2	3	2	1	..	1	4	2	2	23	6	6	3	82
Distritos anexos.....	34	18	11	8	5	5	7	5	2	3	2	8	47	18	8	5	186
San Rafael.....	2	3	5	2	2	1	..	2	..	1	3	1	6	3	1	2	34
San Isidro.....	5	..	1	1	1	6	1	15
Sabanilla.....	2	1	1	8	2	3	..	17
Turrúcares.....	5	4	5	2	3	1	1	1	2	..	3	3	30
San Ramón, ciudad.....	5	1	..	1	..	1	1	7	3	..	1	20
Distritos anexos.....	16	8	3	2	..	1	2	1	2	1	1	..	23	8	6	2	76
Piedades Sur.....	5	..	1	2	2	..	2	2	2	1	17
Grecia, ciudad.....	5	4	1	2	1	2	..	2	3	4	1	..	6	3	34
Distritos anexos.....	9	6	3	4	1	4	3	4	2	1	2	7	21	6	5	2	80
Sarchí.....	8	4	1	1	1	1	1	13	2	2	..	34
San Jerónimo.....	3	1	1	..	1	1	6	2	1	..	16
Zapote de Guatuso.....	..	1	1	2	1	5
San Rafael de Guatuso.....	1	1
Atenas, villa.....	17	4	5	4	2	1	3	3	1	4	3	6	19	12	2	6	92
Santiago y Candelaria.....	3	6	..	1	1	1	1	1	5	2	1	1	23
San Mateo, villa.....	12	2	2	1	..	3	3	..	1	1	1	3	12	1	1	2	45
Desmonte.....	3	1	1	1	6
El Naranjo, villa.....	10	9	5	1	1	1	1	1	1	5	17	2	2	2	58
San Juanillo.....	4	1	1	2	1	2	2	13
San Miguel.....	1	1	..	1	3	4	1	1	..	12
San Juan.....	1	..	1	1	..	1	1	5
Zarcero.....	5	3	2	1	1	3	5	..	1	1	22
San Carlos.....	1	..	1	1	1	4	3	2	1	14
Buena Vista.....	1	1	2	..	1	..	5
La Unión.....	2	2	1	1	4	2	12
Palmares, cantón.....	6	6	4	4	1	2	..	1	2	2	2	2	12	4	2	..	50
Poás,	5	2	2	3	..	1	1	1	13	4	..	2	34
Orotina,	9	6	2	7	2	3	1	1	1	..	2	1	15	3	3	7	63
Totales.....	193	98	59	52	25	32	26	24	24	28	23	45	289	93	49	41	1101

Año 1910

Mortalidad infantil por edades

PROVINCIA DE CARTAGO

	Hasta 1 mes	Hasta 2 meses	Hasta 3 meses	Hasta 4 meses	Hasta 5 meses	Hasta 6 meses	Hasta 7 meses	Hasta 8 meses	Hasta 9 meses	Hasta 10 meses	Hasta 11 meses	Hasta 12 meses	Hasta 2 años	Hasta 3 años	Hasta 4 años	Hasta 5 años	TOTALES
Cartago, ciudad.....	6	2	..	4	1	5	2	3	1	7	6	7	4	6	54
Districtos anexos.....	42	12	18	8	6	12	8	6	5	7	4	31	20	7	9	4	199
San Francisco.....	8	5	4	5	2	2	..	1	2	2	..	3	7	5	2	1	49
San Rafael.....	17	4	3	5	1	2	2	1	..	2	4	2	13	3	..	2	61
Cot.....	4	1	2	1	2	1	1	2	1	2	11	5	2	1	36
Tierra Blanca.....	6	2	..	1	1	..	2	..	1	1	3	17
Tobosi.....	7	1	1	1	1	..	1	4	1	17
San Juan de Tobosi.....	3	1	1	1	1	..	1	2	1	11
Llano Grande.....	1	..	1	1	..	1	1	1	1	1	8
Corralillo.....	8	3	1	1	..	2	2	17
Paraiso, villa.....	10	2	3	4	6	2	..	1	1	1	..	1	17	12	3	2	65
Orosi.....	2	1	1	2	2	1	..	2	1	7	1	1	..	21
Tucurrique.....	3	5	1	3	1	3	1	2	..	1	3	2	1	..	26
Cachí.....	4	4	4	1	..	1	1	1	2	1	7	5	1	1	33
Santiago.....	3	1	1	..	1	..	1	5	1	..	4	1	..	4	22
La Unión, cantón.....	16	2	5	4	3	4	3	1	3	1	2	4	12	8	2	3	73
Jiménez, ,,.....	11	3	4	4	1	7	5	..	1	2	2	4	28	9	5	2	88
Turrialba, villa.....	16	8	4	..	2	6	1	3	1	1	2	..	20	4	1	1	70
Tuis.....	5	3	1	2	..	1	2	6	..	1	..	21
Atirro.....	3	3	2	1	2	1	1	1	..	1	4	4	1	..	24
Peralta, La Flor.....
Pacayas, villa.....	16	5	6	2	1	2	1	1	1	1	..	3	7	2	..	3	51
Cervantes.....	8	2	1	..	1	..	1	..	1	1	5	4	24
Santa Cruz.....	4	1	3	4	2	4	2	1	1	1	1	..	8	2	1	1	36
Capellades.....	2	1	..	1	1	1	2	1	1	1	5	1	17
Totales.....	205	71	63	53	37	53	35	27	27	27	22	69	198	83	36	34	1040

606

Año 1910
Mortalidad infantil por edades
PROVINCIA DE HEREDIA

	Hasta 1 mes	Hasta 2 meses	Hasta 3 meses	Hasta 4 meses	Hasta 5 meses	Hasta 6 meses	Hasta 7 meses	Hasta 8 meses	Hasta 9 meses	Hasta 10 meses	Hasta 11 meses	Hasta 12 meses	Hasta 2 años	Hasta 3 años	Hasta 4 años	Hasta 5 años	TOTALES
Heredia, ciudad.....	24	3	8	9	4	4	3	4	4	2	19	8	2	2	96
Distritos anexos	5	1	2	4	1	1	1	2	10	1	1	1	30
San Pablo.....	6	1	1	2	1	1	..	1	6	2	21
San Joaquín	9	1	3	..	2	6	3	24
Sarapiquí.....	1	1
Barba, cantón	12	1	4	5	2	1	1	1	2	1	12	3	7	..	52
Santo Domingo, ciudad	3	1	2	1	2	1	1	..	13	2	1	..	27
Distritos anexos.....	10	2	4	2	3	1	1	1	2	2	17	3	2	2	52
Santa Bárbara, cantón.....	5	4	5	2	3	..	2	1	2	3	2	..	13	7	4	2	55
San Rafael	10	2	3	5	4	3	1	..	1	3	..	1	6	1	1	..	41
San Isidro	6	2	4	2	2	1	..	2	3	1	..	1	7	2	1	1	35
Belén	3	..	2	3	..	1	1	2	2	6	4	1	1	3	29
Totales.....	93	18	38	35	21	11	6	7	17	17	9	14	113	33	20	11	463

Año 1910
Mortalidad infantil por edades
PROVINCIA DE GUANACASTE

	Hasta 1 mes	Hasta 2 meses	Hasta 3 meses	Hasta 4 meses	Hasta 5 meses	Hasta 6 meses	Hasta 7 meses	Hasta 8 meses	Hasta 9 meses	Hasta 10 meses	Hasta 11 meses	Hasta 12 meses	Hasta 2 años	Hasta 3 años	Hasta 4 años	Hasta 5 años	TOTALES
Liberia, ciudad.....	14	9	3	3	..	2	1	..	2	1	1	2	9	5	3	..	55
Distritos anexos
Cañas Dulces	1	2	2	5
La Cruz.....	4	2	1	1	8
Copalchí
Santa Cruz, villa	14	9	1	3	..	1	1	..	2	2	3	..	12	8	3	7	66
Santa Rosa.....	1	1	1	1	1	2	2	2	1	1	13
Porte Golpe.....	1	2	1	1	1	3	9
Tempate.....	2	1	1	..	2	1	2	1	..	10
Bolsón y Ballena	1	1	1	1	1	..	1	6
Arenal.....	4	1	..	1	..	1	1	1	1	1	..	11
Nicoya, villa.....	21	2	2	2	1	2	..	3	2	4	1	1	7	5	3	..	56
Santa Rita	3	1	4
San Pablo.....	3	1	4
Huacas.....	..	1	1
Bagaces, cantón	3	1	1	1	1	2	1	..	10
Cañas, villa.....	4	4	..	1	2	..	1	2	1	2	5	10	1	3	36
Colorado.....	1	2	3
Las Juntas	3	1	2	1	..	1	1	3	2	4	5	1	..	1	25
Carrillo, Filadelfia, villa.....	5	1	..	2	1	..	5	1	15
Sardinal.....	6	1	1	4	1	..	4	1	1	1	5	3	2	..	30
Belén	7	4	..	1	..	1	1	1	..	1	1	17
Palmira	1	..	1	2	1	2	..	1	1	9
Totales.....	98	40	13	23	5	9	11	9	13	12	8	11	65	42	18	16	393

Año 1910
Mortalidad infantil por edades
PROVINCIA DE PUNTARENAS

	Hasta 1 mes	Hasta 2 meses	Hasta 3 meses	Hasta 4 meses	Hasta 5 meses	Hasta 6 meses	Hasta 7 meses	Hasta 8 meses	Hasta 9 meses	Hasta 10 meses	Hasta 11 meses	Hasta 12 meses	Hasta 2 años	Hasta 3 años	Hasta 4 años	Hasta 5 años	TOTALES
Puntarenas, ciudad	16	6	3	3	..	2	..	4	1	3	4	5	16	8	3	2	76
Distritos anexos	1	1
Montes de Oro (Miramar)	9	3	1	1	1	3	2	..	1	2	1	..	5	..	2	..	31
Paquera y Cabo Blanco	3	1	5	1	10
Chomes	3	1	2	1	1	..	6	1	1	2	18
Aranjuez	3	3	1	7
Lepanto	2	1	1	..	2	5	1	1	..	13
Manzanillo	1	1	1	1	3	7
Golfo Dulce	3	1	..	1	1	1	7
Buenos Aires	1	2	..	1	3	..	1	1	9
Térraba	1	1
Boruca	1	1
Esparta, ciudad	4	..	1	1	2	2	..	1	3	1	..	3	9	2	4	1	34
Distritos anexos	5	1	2	2	1	1	1	..	9	1	2	3	28
Totales	50	15	9	9	5	10	5	6	5	9	7	11	61	17	14	10	243

Año 1910
Mortalidad infantil por edades
PROVINCIA DE LIMON

	Hasta 1 mes	Hasta 2 meses	Hasta 3 meses	Hasta 4 meses	Hasta 5 meses	Hasta 6 meses	Hasta 7 meses	Hasta 8 meses	Hasta 9 meses	Hasta 10 meses	Hasta 11 meses	Hasta 12 meses	Hasta 2 años	Hasta 3 años	Hasta 4 años	Hasta 5 años	TOTALES
Limón, ciudad	35	13	9	10	4	9	2	7	4	4	5	8	23	6	3	1	143
Distritos anexos	1	1
Matina	2	1	1	..	1	2	1	8
Siquirres	10	4	2	..	1	2	3	1	..	3	5	..	1	..	32
Guápiles	2	..	1	1	1	5
Cahuitta	1	1	2
Puerto Viejo	2	2
Jiménez	1	..	1	..	1	2	1	..	1	..	5	2	1	2	17
Colorado	1	1	2
Zent	1	4	1	..	2	5	13
Parismina	2	2
Guácimo	2	2	..	1	1	..	6
Estrada	3	1	3	7
Río Banano	1	1
Totales	60	20	17	11	6	12	4	11	10	7	6	15	42	10	6	4	241

Delincuencia penada por las Agencias Principales de Policia

PROVINCIA DE SAN JOSE

DETALLES		Capital, Agencia 1ª	Capital, Agencia 2ª	San Juan	San Vicente	Curridabat	Escasu	Desamparados	Puriscal	Aserri	Monte Redondo	Mora, Pacaca	Piedras Negras	Tarrazá, San Marcos	Santa María	El General	Golechua, Guadalupe	Santa Ana	Ajuehita	Coronado	Acosta	TOTALES
Enero		37	99	1	12	4	26	5	3	5	1	1	1	6	5	2	208
Febrero		36	54	1	8	1	5	4	..	1	2	4	..	1	3	5	5	1	7	158
Marzo		58	61	4	1	2	4	6	14	9	..	13	3	1	1	6	5	2	10	199
Abril		30	75	1	5	5	7	1	..	6	..	1	4	5	4	..	6	150
Mayo		40	122	1	1	2	5	2	4	3	1	6	1	..	4	1	..	2	2	197
Junio		66	225	1	3	..	2	3	2	7	4	3	1	5	3	..	2	2	1	2	8	340
Julio		76	236	3	..	3	1	5	3	4	10	9	1	8	1	..	1	2	2	13	3	381
Agosto		128	238	7	2	..	3	2	2	3	..	3	2	..	2	2	11	8	5	418
Setiembre		112	191	8	1	1	5	2	6	2	1	4	3	4	4	8	7	6	365
Octubre		132	174	4	3	1	9	1	2	..	8	6	3	..	2	6	4	3	6	364
Noviembre		109	195	..	3	..	3	4	5	2	2	1	2	2	3	..	1	3	9	8	4	356
Diciembre		142	146	3	..	1	2	19	7	2	4	2	2	2	6	12	8	9	364
Sumas		986	1816	29	11	14	53	54	90	43	27	53	24	33	20	1	12	43	67	59	65	3500
Delinquentes	{ Menores	88	142	1	..	2	4	8	4	4	1	7	..	1	1	2	8	3	6	282
	{ Mayores	898	1674	28	11	12	49	46	86	39	26	46	24	32	19	1	12	41	59	56	59	3218
Sumas		986	1816	29	11	14	53	54	90	43	27	53	24	33	20	1	12	43	67	59	65	3500
Sexo	{ Varones	856	1572	26	10	10	51	54	90	40	25	48	22	32	18	1	12	40	63	53	63	3086
	{ Hembras	130	244	3	1	4	2	3	2	5	2	1	2	3	4	6	2	414
Sumas		986	1816	29	11	14	53	54	90	43	27	53	24	33	20	1	12	43	67	59	65	3500

DETALLES

	Capital, Agencia 1ª	Capital, Agencia 2ª	San Juan	San Vicente	Currid bat	Escast	Desamparados	Puriscal	Aserrí	Monte Redondo	Mora, Pacaca	Piedras Negras	Tarrazu, San Marcos	Santa María	El General	Goicoechea, Guadalupe	Santa Ana	Alajuetta	Coronado	Acosta	TOTALES	
Estado civil	Solteros	644	1184	4	9	26	33	19	24	12	26	10	6	8	1	3	27	24	18	21	2113	
	Casados	278	515	6	5	24	21	69	18	13	26	13	27	11	..	8	15	41	34	43	1177	
	Viudos	63	116	5	..	3	..	2	1	2	1	1	1	1	2	7	1	..	268
	Divorciados	1	1	2
	Ignorados
	Sumas	986	1816	11	14	53	54	90	43	27	53	24	33	20	1	12	43	67	59	65	3500	
Profesión u oficio	Agricultores	275	463	14	8	44	54	79	35	26	48	22	31	13	1	7	31	56	40	58	1312	
	Artesanos	235	438	2	2	1	..	5	2	4	..	3	8	1	3	5	711	
	Comerciantes	41	118	3	..	5	..	3	2	..	2	1	..	2	5	..	183	
	Domésticos	128	248	3	4	2	3	1	1	2	1	3	4	6	2	411	
	Sin oficio é ignorados	8	9	2	1	1	..	21
	Otros oficios	299	510	5	..	1	..	3	1	..	2	..	1	1	..	1	1	3	4	..	862	
	Sumas	986	1816	11	14	53	54	96	43	27	53	24	33	20	1	12	43	67	59	65	3500	
Domicilio	De afuera	167	433	11	1	4	7	..	13	1	15	1	9	3	..	1	6	13	2	28	716	
	Del lugar	819	1383	18	13	49	47	90	30	26	38	23	24	17	1	11	37	54	57	37	2784	
	Sumas	986	1816	11	14	53	54	90	43	27	53	24	33	20	1	12	43	67	59	65	3500	
Nacionalidad	Costarricenses	930	1649	29	14	53	54	90	42	27	48	24	32	20	1	12	38	66	59	65	3264	
	Extranjeros	56	167	1	..	5	..	1	5	1	236	
	Sumas	986	1816	29	14	53	54	90	43	27	53	24	33	20	1	12	43	67	59	65	3500	

DETALLES

	Capital, Agencia 1ª	Capital, Agencia 2ª	San Juan	San Vicente	Curidabat	Escasu	Desamparados	Puriscal	Aserrí	Monte Redondo	Mora, Pacaca	Piedras Negras	Tarrazú, San Marcos	Santa María	El General	Goicoechea, Guadalupe	Santa Ana	Alajuelita	Coronado, San Isidro	Acosta, San Ignacio	TOTALES
Sentencias	Arrestos	389	4	2	2	8	2	3	5	1	1	..	4	..	6	12	938
	Multas	535	25	9	12	44	49	87	37	27	53	24	32	19	..	12	39	67	32	53	2433
	Sobreseñamientos.....	62	40	1	3	..	1	1	21	..	129
	Sumas.....	986	29	11	14	53	54	90	43	27	53	24	33	20	1	12	43	67	59	65	3500
Faltas cometidas	Faltas de policía	53	10	6	..	3	5	15	..	3	21	4	3	5	17	17	19	8	313
	Juego prohibido	6	4	11
	Lesiones	10	15	..	1	2	6	2	2	..	1	3	1	4	6	5	..	1	60
	Embriaguez	682	1107	2	5	30	23	40	22	10	27	6	7	4	1	6	6	23	10	34	2046
	Infracción á la Ley de Licores.....	1	40	..	1	1	1	1	2	..	47
	Faltas á la moral	10	11	2	1	1	..	28
	Escándalo.....	77	109	1	3	2	1	..	1	4	3	2	4	4	3	3	217
	Hurto	34	61	2	5	1	1	1	1	2	..	1	1	112
	Amenazas de atentado.....	..	12	4	2	1	2	2	1	24
	Riña.....	63	103	..	1	7	..	4	19	5	10	12	..	2	7	11	8	10	262
	Vagancia.....	1	25	1	27
	Injurias.....	17	13	4	..	1	3	4	47
	Daños	4	2	..	2	1	1	12
	Estafa	6	6
	Tala de árboles.....	2	2
Otras faltas	38	185	7	..	3	8	8	8	10	..	2	5	3	3	2	1	1	1	8	2	286
Totales.....	986	1816	29	11	14	53	54	90	43	27	53	24	33	20	1	12	43	67	59	65	3500
Multas pagadas.....	2778 00	5073 80	125 50	60 00	82 00	183 00	299 00	532 00	194 00	160 75	314	159 00	206 00	115 00	..	160 00	203 00	344 00	131 00	260 00	11380 05

Delincuencia penada por las Agencias Principales de Policía

PROVINCIA DE ALAJUELA

DETALLES	Alajuela	Turricares	Sabanilla	San Ramón	Grecia	Sarchí	San Jerónimo	Zapote de Guatuso	Atenas	Santiago y Candelaria	San Mateo	Naranjo	Zarero	La Unión	Palmares	Zaragoza y Esquipulas	Poás	Orotina	TOTALES
Enero	38	17	19	2	2	6	6	..	7	1	3	4	99
Febrero	28	3	1	16	4	9	9	10	16	2	1	..	10	100
Marzo	21	9	8	1	..	1	9	9	7	2	3	..	9	8	87
Abril	27	2	1	26	9	1	..	2	2	2	3	8	1	..	3	..	3	17	105
Mayo	26	..	1	9	13	3	..	8	8	3	3	2	2	1	1	..	11	31	114
Junio	36	7	..	10	5	2	..	1	1	2	12	1	2	3	..	2	84
Julio	38	17	11	3	..	8	3	..	11	3	5	..	2	..	5	15	121
Agosto	39	4	3	14	10	6	1	5	5	1	6	4	10	..	5	5	113
Setiembre	35	..	2	6	12	4	..	9	9	..	11	1	9	3	3	..	4	6	105
Octubre	31	..	1	18	6	3	..	2	12	..	12	4	5	1	2	..	3	10	110
Noviembre	51	..	1	10	6	9	3	5	5	..	13	2	..	1	3	..	4	9	117
Diciembre	37	14	8	11	11	..	6	9	1	3	3	7	99
Sumas	407	16	10	166	111	31	6	12	80	27	107	37	33	11	30	4	39	124	1254
Delinquentes { Menores	28	4	11	3	..	3	10	1	9	4	1	6	80
{ Mayores	379	16	10	162	100	31	6	9	70	26	98	33	33	11	31	4	38	118	1174
Sumas	407	16	10	166	111	34	6	12	80	27	107	37	33	11	30	4	39	124	1254
Sexo { Varones	360	16	9	163	106	31	5	12	73	24	107	37	33	9	29	4	31	123	1172
{ Hembras	47	..	1	3	5	3	1	..	7	3	2	1	..	8	1	82
Sumas	407	16	10	166	111	34	6	12	80	27	107	37	33	11	30	4	39	124	1254

DETALLES

	Alajuela	Turricares	Sabanilla	San Ramón	Grecia	Sarchi	San Jerónimo	Zapote de Guatuso	Atenas	Santiago y Candelaria	San Mateo	Naranjo	Zarcelero	La Unión	Palmares	Zaragoza y Esquipulas	Poás	Orotina	TOTALES
Estado civil	Solteros	9	4	55	49	16	2	12	40	4	76	17	15	3	10	..	17	60	590
	Casados	170	7	98	56	16	4	..	37	20	25	20	16	7	20	4	15	61	580
	Viudos	35	..	12	6	2	3	3	6	..	2	1	5	3	80
	Divorciados	1	..	1	1	..	3
	Ignorados	1	..	1
Sumas	407	16	10	166	111	34	6	12	80	27	107	37	33	11	30	4	39	124	1254
Profesión u oficio	Agricultores	202	16	9	133	81	5	12	61	24	81	26	29	7	26	4	32	78	852
	Artesanos	87	17	19	3	..	6	..	20	10	1	2	2	12	179
	Comerciantes	14	13	4	1	..	3	..	1	1	3	..	1	..	1	6	48
	Domésticos	40	..	1	2	5	3	1	7	3	2	1	..	5	1	71
	Sin oficio é ignorados	10	1	11
	Otros oficios	54	1	2	3	3	..	5	1	27	93
Sumas	407	16	10	166	111	34	6	12	80	27	107	37	33	11	30	4	39	124	1254
Domicilio	Del lugar	294	16	10	158	102	5	12	73	23	48	29	20	8	26	3	33	61	952
	De afuera	113	8	9	1	..	7	4	59	8	13	3	4	1	6	63	302
Sumas	407	16	10	166	111	34	6	12	80	27	107	37	33	11	30	4	39	124	1254
Nacionalidad	Costarricenses	384	16	10	162	108	6	2	77	27	102	36	32	11	30	4	39	92	1172
	Extranjeros	23	4	3	..	10	3	..	5	1	1	32	82
Sumas	407	16	10	166	111	34	6	12	80	27	107	37	33	11	30	4	39	124	1254

DETALLES

	Atajuela	Turricares	Sabanilla	San Ramón	Grecia	Sarchi	San Jerónimo	Zapote de Guatuso	Atenas	Santiago y Candelaria	San Mateo	Naranjo	Zarcelero	La Unión	Palmares	Zaragoza y Esquipulas	Poás	Orotina	TOTALES
Arrestos	13	2	..	47	7	4	4	..	10	7	5	38	137
Multas	392	14	10	108	93	29	6	12	69	23	107	27	21	6	30	4	39	86	1076
Sobre-einientos	2	11	11	1	11	5	41
Sumas	407	16	10	166	111	34	6	12	80	27	107	37	33	11	30	4	39	124	1254
Faltas de policía	77	11	3	26	2	6	3	10	5	6	11	7	4	..	2	2	8	15	108
Juego prohibido	5	5
Lesiones	13	..	1	6	9	3	3	1	1	1	..	38
Embriaguez	216	1	3	104	56	9	1	1	30	4	66	18	16	4	10	..	8	89	636
Infracción á ley de lico- res.....	3	7	4	1	3	5	23
Faltas á la moral	3	1	..	1	1	6
Escándalo.....	19	1	3	2	6	1	1	2	8	2	45
Hurto	9	4	3	2	5	..	1	1	1	1	27
Amenazas de atentado	1	2	1	4
Riña	25	3	..	7	19	6	2	1	10	10	20	4	4	2	5	9	127
Vagancia	10	1	11
Injurias	5	8	4	4	10	4	1	1	1	2	40
Daños	1	1	2
Depósito de aguardiente clandestino.....	2	2
O ras faltas	26	..	3	3	8	1	16	4	2	3	..	1	22	1	90
Sumas.....	407	16	10	166	111	34	6	12	80	27	107	37	33	11	30	4	39	124	1254
Multas pagadas.....	1443.50	80	45.75	554	589	183	27	60	373	98.75	485.50	232	140	16.25	85	24.75	102	577	5110.50

Delincuencia penada por las Agencias Principales de Policía

PROVINCIA DE CARTAGO

DETALLES	Cartago	San Rafael	Paraiso	Orosi	Tenerrique	Cachi	La Unión	Jiménez	Turrialba	Tuis	Aitro	Alvarado, Pacayas	Santa Cruz	TOTALES
Enero	8	1	1	2	2	..	9	6	2	31
Febrero	15	1	..	1	1	1	14	5	10	1	..	49
Marzo	14	2	1	1	..	9	9	13	13	..	1	2	..	65
Abril	20	..	1	4	2	4	7	7	3	4	..	52
Mayo	9	2	4	1	13	15	3	2	2	51
Junio	21	3	2	..	12	19	3	..	1	3	..	64
Julio	99	2	12	1	1	3	12	9	5	1	2	8	1	156
Agosto	75	2	..	4	3	1	19	18	6	3	..	3	..	134
Setiembre	41	2	10	1	5	..	19	20	8	2	2	4	1	115
Octubre	55	2	7	1	14	1	11	31	1	..	4	8	1	136
Noviembre	57	2	15	4	12	3	5	14	3	2	..	117
Diciembre	35	..	4	2	8	3	10	12	6	1	3	7	..	91
Sumas	449	19	51	21	54	26	140	169	61	7	15	44	5	1061
Delinquentes														
{ Menores	33	1	..	4	..	3	4	4	2	..	1	52
{ Mayores	416	18	51	17	54	23	136	165	59	7	14	44	5	1009
Sumas	449	19	51	21	54	26	140	169	61	7	15	44	5	1061
Sexo														
{ Varones	433	19	51	16	54	24	128	166	58	7	10	44	5	1015
{ Hembras	16	5	..	2	12	3	3	..	5	46
Sumas	449	19	51	21	54	26	140	169	61	7	15	44	5	1061

DETALLES

	Cartago	San Rafael	Paraiso	Orosi	Turricque	Cachi	La Unión	Jiménez	Turrialba	Tuis	Aitro	Avarado, Pacayas	Santa Cruz	TOTALES
Estado civil	{ Solteros	4	11	8	32	12	66	81	28	2	9	8	2	496
	{ Casados	185	38	13	20	12	69	66	33	5	5	33	3	497
	{ Viudos	31	2	..	2	2	5	22	1	65
	{ Divorciados	3	..	3
	Sumas	449	19	51	21	54	26	140	169	61	7	15	41	5
Profesión u oficio	{ Agricultores	256	18	48	16	54	107	130	52	6	9	44	5	768
	{ Artesanos	141	..	1	11	11	6	170
	{ Comerciantes	13	1	9	23
	{ Donésticos	17	5	..	12	2	3	..	5	47
	{ Sin oficio é ignorados	1	25	26
	{ Otros oficios	22	..	1	1	1	..	1	27
	Sumas	449	19	51	21	54	26	140	169	61	7	15	41	5
Domicilio	{ Del lugar	390	18	45	21	54	134	146	49	7	15	44	5	954
	{ De afuera	59	1	6	6	23	12	107
	Sumas	449	19	51	21	54	26	140	169	7	15	44	5	1061
Nacionalidad	{ Costarricenses	433	19	51	21	53	136	167	55	7	15	44	5	1031
	{ Extranjeros	16	1	4	2	6	30
	Sumas	449	19	51	21	54	26	140	169	7	15	44	5	1061

DETALLES

	Cartago	San Rafael	Paraiso	Orosi	Tucurrique	Cachi	La Unión	Jiménez	Turrialba	Tuis	Aitro	Alvarado, Pacayas	Santa Cruz	TOTALES
Arrestos.....	268	1	11	6	22	1	3	312
Multas	180	19	51	21	50	25	129	162	39	6	10	44	5	741
Sobresesimientos	1	4	1	2	8
Sumas	449	19	51	21	54	26	140	169	61	7	15	44	5	1061
Faltas de policia	21	3	..	2	23	7	32	29	1	16	2	136
Juego prohibido.....	6	6
Lesiones	19	1	3	23
Embriaguez.....	326	..	43	12	25	8	60	102	51	6	6	11	..	650
Infracción á la Ley de Liores.....	6	1	4	..	1	1	1	14
Faltas á la moral.....	1	..	1	..	2	2	..	6
Escándalo	4	2	2	1	2	4	..	1	..	4	1	1	22
Hurto.....	16	2	..	2	..	1	1	..	1	..	2	25
Amenazas de atentado	1	1	1	..	3
Riña.....	22	9	6	2	4	2	21	10	4	8	..	88
Vagancia.....	1	1
Injurias.....	6	2	6	4	3	..	21
Daños	2	1	1	4
Estafa.....	1	1
Tala de árboles.....	1	1
Otras faltas	23	3	5	23	..	1	3	1	1	60
Sumas.....	449	19	51	21	54	26	140	169	61	7	15	44	5	1061
Multas pagadas	1497	153	296	93-25	168-50	107-60	475	333	267	29-50	50-50	433-75	68-75	3972-85

Año 1910

Delincuencia penada por las Agencias Principales de Policía

PROVINCIA DE HEREDIA

DETALLES		Heredia	San Joaquín	Sarapiquí	Barba	Santo Domingo	Santa Bárbara	San Rafael	San Isidro	Belén	TOTALES
Enero		32	1	..	4	7	1	..	1	4	50
Febrero		63	1	1	65
Marzo		96	1	..	5	3	105
Abril		55	1	18	74
Mayo		36	4	1	41
Junio		52	1	5	2	2	62
Julio		77	1	1	1	2	3	2	87
Agosto		68	1	..	7	4	..	2	..	6	88
Setiembre		70	1	3	4	5	83
Octubre		74	2	..	2	2	..	2	82
Noviembre		82	1	..	7	5	2	1	..	5	103
Diciembre		82	2	..	9	2	3	5	103
	Sumas	787	8	1	41	26	11	19	8	42	943
Delinquentes	{ Menores	49	2	1	2	54
	{ Mayores	738	8	1	39	26	11	19	7	40	889
	Sumas	787	8	1	41	26	11	19	8	42	943
Sexo	{ Varones	682	7	1	41	25	10	18	8	40	832
	{ Hembras	105	1	1	1	1	..	2	111
	Sumas	787	8	1	41	26	11	19	8	42	943
Estado civil	{ Solteros	377	4	..	15	20	3	5	2	18	444
	{ Casados	357	4	1	25	6	8	12	6	23	442
	{ Viudos	51	1	2	54
	{ Divorciados	2	1	3
	Sumas	787	8	1	41	26	11	19	8	42	943
Profesión ú oficio	{ Agricultores	258	4	1	30	20	6	13	8	39	379
	{ Artesanos	295	1	..	10	1	..	4	311
	{ Comerciantes	68	2	3	3	1	..	1	78
	{ Domésticos	105	1	1	1	1	109
	{ Otros oficios	61	1	1	1	2	66
	Sumas	787	8	1	41	26	11	19	8	42	943

DETALLES

		Heredia	San Joaquín	Sarapiquí	Barba	Santo Domingo	Santa Bárbara	San Rafael	San Isidro	Belén	TOTALES
Domicilio	{ Del lugar.....	611	7	1	31	21	10	18	8	32	739
	{ De afuera.....	176	1	..	10	5	1	1	..	10	204
	Sumas.....	787	8	1	41	26	11	19	8	42	943
Nacionalidad	{ Costarricenses.....	768	8	1	40	24	11	18	8	42	920
	{ Extranjeros.....	19	1	2	..	1	23
	Sumas.....	787	8	1	41	26	11	19	8	42	943
Sentencias	{ Arrestos.....	260	2	..	10	..	2	1	275
	{ Multas.....	174	6	1	31	26	8	19	8	18	291
	{ Sobreseimientos.....	353	1	23	377
	Sumas.....	787	8	1	41	25	11	19	8	42	943
Faltas cometidas	{ Faltas de policía.....	23	1	..	3	2	4	6	5	8	52
	{ Juego prohibido.....	10	10
	{ Lesiones.....	44	1	2	1	2	..	3	53
	{ E nbriaguez.....	388	4	..	26	12	1	10	..	3	414
	{ Infracción á la Ley de Licores.....	20	2	1	4	27
	{ Fal as á la moral.....	1	1
	{ Escándalo.....	57	2	..	1	6	9	75
	{ Hurto.....	60	..	1	1	..	1	1	64
	{ Ame aza de atentado.....	10	10
	{ Riña.....	50	6	2	2	..	3	10	73
	{ Vagancia.....	1	1
	{ Injurias.....	47	1	..	1	1	..	4	54
	{ Daños.....	12	12
	{ Estafa.....	6	6
	{ Fraude.....	1	1
{ Tala de árboles.....	1	1	
{ Otras faltas.....	58	1	59	
	Sumas.....	787	8	1	41	26	11	19	8	42	943
		₡	₡	₡	₡	₡	₡	₡	₡	₡	₡
Multas pagadas.....		472.75	32	10	164.50	189.75	32	105	55	40	1101

DETALLES

		Heredia	San Joaquín	Sarapiquí	Barba	Santo Domingo	Santa Bárbara	San Rafael	San Isidro	Belén	TOTALES
Domicilio	{ Del lugar.....	611	7	1	31	21	10	18	8	32	739
	{ De afuera.....	176	1	..	10	5	1	1	..	10	204
	Sumas.....	787	8	1	41	26	11	19	8	42	943
Nacionalidad	{ Costarricenses.....	768	8	1	40	24	11	18	8	42	920
	{ Extranjeros.....	19	1	2	..	1	23
	Sumas.....	787	8	1	41	26	11	19	8	42	943
Sentencias	{ Arrestos.....	260	2	..	10	..	2	1	275
	{ Multas.....	174	6	1	31	26	8	19	8	18	291
	{ Sobreseimientos.....	353	1	23	377
	Sumas.....	787	8	1	41	25	11	19	8	42	943
Faltas cometidas	{ Faltas de policía.....	23	1	..	3	2	4	6	5	8	52
	{ Juego prohibido.....	10	10
	{ Lesiones.....	44	1	2	1	2	..	3	53
	{ Embriaguez.....	388	4	..	26	12	1	10	..	3	444
	{ Infracción a la Ley de Licores.....	20	2	1	4	27
	{ Faltas a la moral.....	1	1
	{ Escándalo.....	57	2	..	1	6	9	75
	{ Hurto.....	60	..	1	1	..	1	1	64
	{ Ameaza de atentado.....	10	10
	{ Riña.....	50	6	2	2	..	3	10	73
	{ Vagancia.....	1	1
	{ Injurias.....	47	1	..	1	1	..	4	54
	{ Daños.....	12	12
	{ Estafa.....	6	6
	{ Fraude.....	1	1
	{ Tala de árboles.....	1	1
	{ Otras faltas.....	58	1	59
	Sumas.....	787	8	1	41	26	11	19	8	42	943
		₡	₡	₡	₡	₡	₡	₡	₡	₡	₡
Multas pagadas.....	472.75	32	10	164.50	189.75	32	105	55	40	1101	

Delincuencia penada por las Agencias Principales de Policía PROVINCIA DE GUANACASTE

DETALLES	X														TOTALS					
	Liberia	Cañas Dulces	Copalchi	Santa Cruz	Tempate	Bolsón y Ballena	Nicoya	Santa Rita	La Mansión	Bagaces	Cañas	Colorado	Las Juntas de Abangares	Tilarán		Las Minas	Carrillo	Belén	Palmitra	Sardinal
Enero	24	1	1	1	2	1	9	2	5	2	48
Febrero	21	1	3	4	1	3	11	..	3	47
Marzo	43	1	4	1	4	2	2	4	1	9	1	3	..	1	10	..	84
Abril	10	7	1	..	12	6	1	1	3	1	9	52
Mayo	22	14	8	8	..	7	3	2	1	57
Junio	17	2	..	1	1	1	..	9	9	2	21	2	1	..	4	..	1	62
Julio	20	1	..	1	2	..	2	21	21	1	16	..	2	2	..	69
Agosto	24	2	2	..	3	3	..	8	8	17	11	73
Setiembre	10	1	2	..	1	9	9	1	16	3	1	..	1	45
Octubre	11	1	..	3	1	..	2	2	1	24	7	7	1	..	58
Noviembre	20	1	..	2	4	3	1	1	15	1	34	6	4	1	..	93
Diciembre	25	9	3	2	1	..	6	15	1	1	63
Sumas	247	3	4	23	4	5	49	21	14	6	86	10	66	10	134	28	20	6	15	751
Delincuentes	10	3	1	23	4	5	9	21	14	6	85	2	64	9	128	25	19	4	1	39
Sumas	247	3	4	23	4	5	49	21	14	6	86	10	66	10	134	28	20	6	15	751
Sexo	236	3	4	19	3	5	48	19	14	6	84	10	58	10	120	21	20	6	15	701
Sumas	247	3	4	23	4	5	49	21	14	6	86	10	66	10	134	28	20	6	15	751

DETALLES

	Libertía	Cañas Dulces	Copacah	Santa Cruz	Tempate	Bolsón y Fallena	Nicoya	Santa Rita	La Mansión	Bagaces	Cañas	Colorado	Las Juntas de Abangares	Tilarán	Las Minas	Carrillo	Belen	Palmita	Sardinal	TOTALES	
Estado civil	Solteros	176	3	4	20	2	5	37	13	11	4	55	10	52	4	118	25	10	6	9	564
	Casados	43	3	2	10	7	2	1	24	..	13	4	15	3	10	..	5	142	
	Viudos	28	2	1	1	1	7	..	1	2	1	1	45	
	Sumas	247	3	4	23	4	5	49	21	14	86	10	66	10	134	28	20	6	15	751	
Profesión u oficio	Agricultores	176	3	4	15	3	5	39	18	14	63	10	59	9	108	14	18	6	15	583	
	Artesanos	49	4	..	6	16	..	2	..	8	7	1	93	
	Comerciantes	1	2	1	..	2	1	1	..	1	10	
	Domésticos	11	4	1	..	1	2	..	1	..	3	..	13	3	39	
	Sin oficio é ignorados	2	1	3
	Otros oficios	10	1	1	4	3	4	23
	Sumas	247	3	4	23	4	5	49	21	14	86	10	66	10	134	28	20	6	15	751	
Dom cilio	Del lugar	234	2	4	18	4	4	14	20	12	53	7	41	10	112	26	20	3	14	604	
	De afuera	13	1	..	5	..	1	35	1	2	33	3	45	..	22	2	..	3	1	147	
	Sumas	247	3	4	23	4	5	49	21	14	86	10	66	10	134	28	20	6	15	751	
Nacionalidad	Costarricenses	110	2	4	20	4	5	45	20	14	49	8	48	9	94	25	19	2	14	497	
	Extranjeros	137	1	..	3	4	1	..	37	2	18	1	40	3	1	4	1	254	
	Sumas	247	3	4	23	4	5	49	21	14	86	10	66	10	134	28	20	6	15	751	

DETALLES

	Libertia X	Cañas Dulces	Copalchi	Santa Cruz	Tempate	Bolsón y Ballena	Nicoya	Santa Rita	La Mansión	Bagaces	Cañas X	Colorado X	Las Juntas de Abangares X	Tirarián X	Las Minas X	Carrillo	Belen	Palmita	Sardinal	TOTALES
Sentencias	29	3	4	10	3	5	44	20	6	6	8	1	66	10	11	12	3	1	1	84
Arrestos	217	3	4	13	3	5	44	20	8	6	77	9	66	10	115	15	17	5	14	651
Multas	1	1	..	4	1	8	1	16
Sobreseñamientos
Sumas	247	3	4	23	4	5	49	21	14	6	86	10	66	10	134	28	20	6	15	751
Faltas de policía	10	1	1	1	2	8	..	2	11	1	1	4	17	2	1	5	7	74
Juego prohibido	2	2
Lesiones	3	3	8	4	3	1	..	2	1	..	4	..	1	30
Embriaguez	210	..	3	14	1	4	15	3	10	3	46	4	52	5	78	13	14	1	5	481
Infracción á la Ley de Licencias	1	3	1	3	8
Faltas á la moral	4	4
Escándalo	3	3	1	7	1	3	..	3	4	25
Hurto	1	1	2	8	1	13
Amenazas de atentado	2	1	3	9	1	16
Riña	6	2	..	5	7	3	3	..	4	..	12	6	48
Injurias	3	1	1	..	1	2	5	1	14
Daños	4	4
Fraude	1	1	2
Tala de árboles	1	1
Otras faltas	1	..	1	5	6	1	11	1	3	29
Sumas	247	3	4	23	4	5	49	21	14	6	86	10	66	10	134	28	20	6	15	751
Multas pagadas	815 00	18 75	20 00	104 00	17 00	19 75	408 50	61 75	106 00	45 00	503 00	55 25	392 75	84 50	988 00	87 00	92 25	11 00	36 75	3866 25

Delincuencia penada por las Agencias Principales de Policía

PROVINCIA DE PUNTARENAS

DETALLES	Puntarenas	Montes de Oro, Miramar	Chomes	Lepanto	Paguera	Abangares	La Barranca	Buenos Aires	Térraba	Boruca	Golfo Dulce	Esparta	Padres, Barón y San Rafael	TOTALES
Enero	68	3	13	1	4	4	1	7	1	102
Febrero	63	5	11	..	1	1	2	4	..	87
Marzo	76	2	10	1	2	21	..	112
Abril	57	6	6	..	3	1	4	22	..	99
Mayo	71	2	7	1	3	..	2	21	..	107
Junio	125	..	5	..	3	3	2	..	13	..	151
Julio	99	3	4	..	4	1	11	..	122
Agosto	127	3	9	..	5	2	4	14	..	164
Setiembre	145	9	7	1	..	2	..	1	..	19	..	184
Octubre	129	9	8	..	6	3	1	1	..	2	..	159
Noviembre	163	6	2	..	1	5	..	177
Diciembre	113	5	7	..	3	1	..	1	..	4	..	7	..	141
Sumas	1236	53	89	3	31	6	10	7	10	12	1	146	1	1605
Delinquentes														
{ Menores	93	6	9	1	1	..	3	2	..	9	..	124
{ Mayores	1143	47	80	2	31	6	9	7	7	10	1	137	1	1481
Sumas	1236	53	89	3	31	6	10	7	10	12	1	146	1	1605
Sexo														
{ Varones	1125	50	83	3	30	6	10	7	10	11	1	134	1	1471
{ Hembras	111	3	6	..	1	1	..	12	..	134
Sumas	1236	53	89	3	31	6	10	7	10	12	1	146	1	1605

DETALLES

	Puntarenas	Montes de Oro, Miranar	Chomes	Lepanto	Paquera	Abangares	La Barranca	Buenos Aires	Térraba	Boruca	Golfo Dulce	Esparta	Padres, Barón y San Rafael	TOTALES	
Estado civil	{ Solteros	34	75	1	28	6	9	3	5	7	1	93	1	1314	
	{ Casados	141	11	2	3	..	1	4	5	4	..	48	..	236	
	{ Viudos	40	3	1	..	5	..	49	
	{ Divorciados	4	2	6	
	Sumas	1236	53	89	3	31	6	10	7	10	12	1	146	1	1605
Profesión u oficio	{ Agricultores	874	70	3	30	3	7	7	9	10	1	105	1	1164	
	{ Artesanos	174	8	3	3	18	..	211	
	{ Comerciantes	26	1	4	..	31	
	{ Domésticos	31	3	6	1	..	11	..	52	
	{ Sin oficio é ignorados	11	11	
	{ Otros oficios	120	1	4	..	1	1	1	..	8	..	136
	Sumas	1236	53	89	3	31	6	10	7	10	12	1	146	1	1605
Domicilio	{ Del lugar	1049	50	2	18	4	6	7	1	9	1	98	1	1298	
	{ De afuera	187	1	1	13	2	4	..	9	3	..	48	..	307	
Sumas	1236	53	89	3	31	6	10	7	10	12	1	146	1	1605	
Nacionalidad	{ Costarricenses	972	49	3	14	5	8	7	6	11	1	130	1	1266	
	{ Extranjeros	264	4	30	17	1	2	..	4	1	..	16	..	339	
Sumas	1236	53	89	3	31	6	10	7	10	12	1	146	1	1605	

DETALLES

	Puntarenas	Montes de Oro, Miramar	Chones	Lepanto	Paquera	Abangares	La Barranca	Buenos Aires	Terraba	Boruca	Golfo Dulce	Esparta	Paires, Barón y San Rafael	TOTALES
Arrestos.....	438	1	2	2	2	4	2	..	5	1	457
Multas	652	52	86	3	27	6	8	5	3	10	1	138	..	991
Sobreseimientos	146	..	1	..	4	3	3	..	157
Sumas.....	1236	53	89	3	31	6	10	7	10	12	1	146	1	1605
Faltas de policia	12	6	7	..	4	2	5	5	2	3	..	3	..	49
Juego prohibido.....
Lesiones	15	..	8	..	2	..	1	..	1	1	..	1	..	29
Embriaguez.....	971	27	43	2	15	2	1	1	103	1	1166
Infracción a la Ley de Liores	7	5	..	12
Faltas a la moral.....	5	1	6
Escándalo	50	2	4	..	3	..	2	14	..	75
Hurto.....	24	1	..	25
Amenazas de atentado	1	1	1	..	3
Riña.....	91	8	15	1	4	2	..	2	5	2	..	5	..	135
Vagancia.....	10	10
Injurias.....	11	3	4	4	..	2	..	24
Daños	2	..	4	..	1	..	1	1	..	9
Fraude.....	1	1	2
Tala de árboles.....	1	..	1
Otras faltas	37	5	4	..	1	..	1	..	2	9	..	59
Sumas	1236	53	89	3	31	6	10	7	10	12	1	146	1	1605
Multas pagadas	3856.50	320.00	451.00	25.00	139.75	77.00	35.00	23.75	8.00	59.00	5.00	739.00	5730.00

Año 1910

Delincuencia penada por las Agencias Principales de Policía

PROVINCIA DE LIMON

DETALLES		Limón	Matina	Siquirres	Guápiles	Estrada	Sixola	TOTALES
Enero		26	2	15	2	45
Febrero		67	17	16	5	9	2	116
Marzo		49	5	8	11	1	74
Abril.....		39	6	13	7	65
Mayo.....		51	6	23	4	84
Junio		65	8	13	1	4	4	95
Julio.....		72	5	17	16	5	115
Agosto		64	5	11	9	9	98
Setiembre		71	3	13	10	8	105
Octubre		81	3	13	4	101
Noviembre		66	7	14	5	92
Diciembre		118	20	18	8	7	2	173
	Sumas	769	87	174	56	66	11	1163
Delinquentes	{ Menores	79	...	22	2	3	...	106
	{ Mayores	690	87	152	54	63	11	1057
	Sumas	769	87	174	56	66	11	1163
Sexo	{ Varones	617	68	105	50	43	11	894
	{ Hembras	152	19	69	6	23	269
	Sumas	769	87	174	56	66	11	1163
Estado civil	{ Solteros	653	74	141	47	49	11	975
	{ Casados	97	13	33	9	15	167
	{ Viudos	19	1	20
	{ Divorciados	1	1
	Sumas	769	87	174	56	66	11	1163
Profesión ú oficio	{ Agricultores	359	60	73	43	35	7	577
	{ Artesanos	192	1	7	3	3	4	210
	{ Comerciantes	20	2	16	1	2	41
	{ Domésticos	149	19	69	5	17	259
	{ Sin oficio é ignorados	1	1
	{ Otros oficios	49	5	9	3	9	75
	Sumas	769	87	174	56	66	11	1163

DETALLES

		Limón	Matina	Siquirres	Güápiles	Estrada	Sixola	TOTALES
Domicilio	{ Del lugar.....	707	83	80	37	48	7	962
	{ De afuera.....	62	4	94	19	18	4	201
	Sumas.....	769	87	174	56	66	11	1163
Nacionalidad	{ Costarricenses.....	230	17	23	34	6	310
	{ Extranjeros.....	539	70	151	22	66	5	853
	Sumas.....	769	87	174	56	66	11	1163
Sentencias	{ Arrestos.....	393	1	3	4	6	407
	{ Multas.....	372	87	173	53	62	5	752
	{ Sobreseimientos.....	4	4
	Sumas.....	769	87	174	56	66	11	1163
Faltas cometidas	{ Faltas de policía.....	69	9	30	6	15	3	132
	{ Juego prohibido.....	9	4	13
	{ Lesiones.....	34	2	5	4	2	47
	{ Embriaguez.....	208	15	5	22	3	4	257
	{ Infracción á la Ley de Licores.....	7	1	1	9
	{ Faltas á la moral.....	21	1	2	1	1	26
	{ Escándalo.....	66	14	43	8	19	150
	{ Hurto.....	65	1	1	67
	{ Amenazas de atentado.....	40	1	5	1	1	48
	{ Riña.....	100	21	32	13	12	1	179
	{ Vagancia.....	4	4
	{ Injurias.....	60	8	26	10	2	106
	{ Daños.....	10	10
	{ Estafa.....	1	1
	{ Fraude.....	1	1
	{ Otras faltas.....	74	11	25	...	3	113
	Sumas.....	769	87	174	56	66	11	1163
		₡	₡	₡	₡	₡	₡	₡
Multas pagadas.....	3702 00	567 75	1691 00	633 25	633 00	23 00	7250 00	

Año 1910.—MOVIMIENTO CIVIL

Provincia de San José

ASUNTOS	Juzgado 1º	Juzgado 2º	Alcaldía 1ª	Alcaldía 2ª	Alcaldía 3ª	Discasti	Santa Ana	Desamparados	Puriscal	Aserrí	Mora	Tarrasí	Golcochea	TOTALES
	Prejuicios de embargo preventivo.....	4	10	25	26	6	2	..	2	..	8	..	2	..
— — reconocimiento.....	27	26	113	85	..	18	5	2	9	3	4	10	7	399
— — posiciones	7	9	26	23	..	6	1	..	1	2	2	3	1	81
— — varios	6	3	9
Juicios ejecutivos por deuda	7	1	18	12	14	2	1	1	1	1	3	61
— hipotecarios.....	8	7	2	1	18
— — ejecutivos varios	21	21
— — ordinarios por deuda.....	2	3	3	8
— — sobre desahucio	2	1	..	2	1	6
— — — insolvencia.....	4	4
— — — reivindicación.....	3	1	4
— — — interdicción judicial	2	4
— — — separación de cuerpos.....	..	1	2
— — — deslinde	1	1
— — — varios.....	37	5	3	1	1	1	1	..	49
Tercerías excluyentes de dominio	1	..	1	2
— — — varias.....	3	3
Informaciones ad perpetuum.....	5	4	9
— — — posesorias.....	1	9	4	7	5	25
Diligencias sobre autorización judicial.....	1	1
Títulos posesorios.....	..	1	14	29
Tutelas	2	1	12	..	2	3
Mortuorias	4	3	7	1	4	1	20
Asuntos varios.....	4	4
Totales.....	146	78	202	153	34	42	8	8	18	18	20	17	11	755
cantidad mayor	¢ 155933.50	¢ 451136.00	¢ 2261.70	..	¢ 4000.00	¢ 1350.00	¢ 800.00	¢ 1950.00	¢ 617431.20
— — menor	26172.48	¢ 15076.00	3339.00	4612.00	¢ 875.00	¢ 1236.00	¢ 3290.00	3145.00	2209.00	¢ 797.00	¢ 379.00	¢ 61060.48
Sumas	¢ 155933.50	¢ 451136.00	¢ 28434.18	¢ 15076.00	¢ 7339.00	¢ 5962.00	¢ 875.00	¢ 1236.00	¢ 3290.00	¢ 3945.00	¢ 4159.00	¢ 797.00	¢ 309.00	¢ 678491.68

MOVIMIENTO CIVIL

Provincia de Alajuela

ASUNTOS	Juzgado Civil	Alcaldía 1ª	Alcaldía 2ª	Juzgado de San Ramón	Alcaldía de San Ramón	Grecia	Atenas	San Mateo	Naranjo	Zarceiro	Palmares	Poas	TOTALES
Prejuicios de embargo preventivo.....	4	4	2	4	2	3	2	1	1	2	25
— — reconocimiento.....	25	10	21	5	20	26	10	7	13	14	5	1	157
— — posiciones ..	10	2	7	3	2	21	6	2	7	5	4	3	72
— — varios.....	3	3
Juicios ejecutivos por deuda.....	6	4	5	2	2	1	1	21
— hipotecarios.....	2	2
— ordinarios por daños.....	1	1	2
— — — deuda.....	7	4	1	12
— — — sobre divorcio.....	5	2	7
— — — desahucio.....	2	1	1	4
— — — insolvencia.....	2	2
— — — reivindicación ..	4	6	10
— — — rescisión.....	1	1
— — — división material.	4	4
— — — propiedad.....	1	1
— — — nulidad.....	1	1	2
— — — restitución.....	1	1	2
— — — varios.....	13	1	5	2	8	5	4	1	1	1	41
Tercerías excluyentes de dominio	4	4
— — coadyuvantes.....	1	1
Interdictos de restitución.....	1	2	3
— — — amparo de posesión.....	2	2	4
— — — de reposición de mojonés.....	1	1

ASUNTOS

	Juzgado Civil	Alcaldía 1ª	Alcaldía 2ª	Juzgado de San Ramón	Alcaldía de San Ramón	Grecia	Azuas	San Mateo	Naranjo	Zarceño	Palmares	Poás	TOTALES
Informaciones ad perpetuam.....	6	1	7
— posesorias.....	1	16	1	2	1	3	26
Diligencias sobre entrega de menores.....	7	7
— — autorización judicial.....	4	1	2	7
Titulos posesorios.....	11	4	9	11	15	1	1	52
Tutelas.....	1	3	4
Mortuorias.....	11	1	22	1	43	6	84
Asuntos varios.....	3	1	2	3	9
Concurso á bienes.....	1	1
Totales.....	124	37	73	43	39	121	43	16	26	23	15	18	578
Cuantía mayor.....	₡ 123413 84	₡ 500 00	₡ 22271 00	₡ 25516 25	₡ 26595 50	₡ 375 00	₡ 8390 00	₡ 267031 59
— menor.....	6708 00	5254 44	7953 95	1250 00	₡ 4120 70	8740 00	5523 25	₡ 2560 00	₡ 2444 00	₡ 2758 00	₡ 1857 00	1495 75	50665 09
Sumas.....	₡ 130121 84	₡ 5754 44	₡ 30224 95	₡ 26766 25	₡ 4120 70	₡ 35395 50	₡ 5898 25	₡ 2560 00	₡ 2444 00	₡ 2758 00	₡ 1857 00	₡ 9885 75	₡ 257696 68

Año 1910

MOVIMIENTO CIVIL

Provincia de Cartago

ASUNTOS	Juzgado Civil	Alcaldía 1ª	Alcaldía 2ª	Paraiso	La Unión	Jiménez	TOTALES
Prejuicios de embargo preventivo	2	4	2	5	13
— — reconocimiento	9	3	10	13	3	2	40
— — posiciones.....	8	6	7	5	2	..	28
Juicios ejecutivos por deuda.....	..	4	12	1	17
— hipotecarios	1	1
— ordinarios por deuda.	3	..	9	12
— — sobre desahucio	1	1
— — — reivindicación.....	1	1	2
— — — división material.....	2	2
— — — separación de cuerpos	3	3
— — — rescisión	1	1
— — — deslinde	1	1
— — varios	4	2	3	3	1	1	14
Tercerías excluyentes de dominio.....	2	1	3
Interdictos de amparo de posesión.....	1	1	2
— — obra nueva.....	1	1
Informaciones ad perpétuam	2	2
— posesorias	2	..	2
Diligencias sobre autorización judicial	3	3
Títulos posesorios.....	12	..	4	9	1	..	26
Mortuorias	9	3	9	1	..	1	23
Asuntos varios.....	1	1
Totales	63	24	57	40	9	5	198
Cuantía mayor.....	₡ 90836.00	₡ 1600.00	₡ 92436.00
— menor.....	₡ 1641.00	6171.00	₡ 5667.00	₡ 860.00	₡ 297.00	14636.00
Sumas	₡ 90836.00	₡ 1641.00	₡ 7771.00	₡ 5667.00	₡ 860.00	₡ 297.00	₡ 107072.00

Año 1910

MOVIMIENTO CIVIL

Provincia de Heredia

ASUNTOS	Juzgado Civil	Alcaldía 1ª	Alcaldía 2ª	Barba	Santo Domingo	Santa Bárbara	San Rafael	San Isidro	TOTALES
Prejuicios de embargo preventivo..	8	3	6	17
— — reconocimiento.....	15	3	8	2	.	.	1	2	31
— — posiciones.....	11	6	3	.	.	.	1	1	22
Juicios ejecutivos por deuda.....	7	4	26	.	3	.	.	.	40
— hipotecarios.....	4	4
— varios.....	1	1
— ordinarios por deuda.....	9	.	5	.	2	.	.	.	16
— — sobre divorcio.....	4	4
— — — servidumbre.....	1	1
— — — desahucio.....	.	1	.	.	1	.	.	.	2
— — — insolvencia.....	1	1
— — — otorgamiento de escri- tura.....	1	1
— — — daños.....	1	1
— — — nulidad.....	5	.	3	8
— — — separación de cuerpos	1	1
— — varios.....	12	.	1	.	.	2	.	.	15
Interdictos de desahucio.....	1	.	.	.	1
— — amparo de posesión.....	1	.	1	2
— — reposición de mojones.....	1	.	.	.	1
Informaciones ad perpétuum.....	2	2
Diligencias sobre autorización judicial.....	7	1	1	.	9
Títulos posesorios.....	7	3	.	2	.	3	4	2	21
Mortuorias.....	21	8	11	2	42
Asuntos varios.....	10	.	1	11
Concurso á bienes.....	.	1	1
Totales.....	129	30	65	6	8	5	7	5	255
Cuanta mayor.....	359.029	5446.00	7700.00	500.00	200.00	250.00	373123.00
— menor.....	545	2419.00	5772.00	445.00	418.00	600.00	1026.00	547.00	11772.00
Sumas.....	359.574	7865.00	13472.00	945.00	418.00	800.00	1026.00	797.00	384897.00

Año 1910

MOVIMIENTO CIVIL

Provincia de Guanacaste

ASUNTOS	Juzgado de Liberia	Alcaldía de Liberia	Juzgado de Santa Cruz	Alcaldía de Santa Cruz	Nicoya	Bagaces	Cañas	Carrillo	TOTALES
Prejuicios de embargo preventivo.....	1	3	1	1	3	9
— — reconocimiento.....	1	15	1	6	4	27
— — posiciones.....	2	7	3	9	21
Juicios ejecutivos por deuda.....	1	3	1	5
— ordinarios — —.....	4	1	2	7
— — sobre desahucio.....	1	1
— — — otorgamiento de escritura.....	1	1
— ordinarios varios.....	1	4	1	1	7	3	17
Percepciones excluyentes de dominio.....	1	1
Interdictos de restitución.....	6	6
— — amparo de posesión.....	1	1	1	2	5
Informaciones ad perpetuam.....	1	1	2
— posesorias.....	1	1	2
Títulos posesorios.....	1	1
Mortuorias.....	1	1	2
Asuntos varios.....	1	1
Totales.....	2	5	9	40	12	1	27	12	108
Quantía mayor.....	₡ 2400 00	₡ 2795 00	₡ 376 00	₡ 3100 00	₡ 402 00	₡ 9073 00
— menor.....	₡ 2279 00	100 00	4578 00	₡ 1061 00	₡ 14 00	4194 00	1478 00	13704 00
Sumas.....	₡ 2400 00	₡ 2279 00	₡ 2895 00	₡ 4954 00	₡ 1061 00	₡ 14 00	₡ 7294 00	₡ 1880 00	₡ 22777 00

Año 1910

MOVIMIENTO CIVIL

Puntarenas

Limón

ASUNTOS	Puntarenas				Limón		
	Juzgado Civil	Alcaldía única	Esparta	TOTALES	Juzgado Civil	Alcaldía única	TOTALES
Prejuicios de embargo preventivo.....	..	12	..	12	12	144	156
— — reconocimiento.....	8	4	..	12	8	4	12
— — posiciones.....	3	3	4	18	22
— — varios.....	1	1
Juicios ejecutivos por deuda.....	3	6	..	9	2	2	4
— ordinarios por deuda.....	5	4	..	9	1	..	1
— — sobre divorcio.....	1	1	1	..	1
— — — desahucio.....	1	1
— — — separación de cuerpos.....	1	1	2	..	2
— — varios.....	..	3	..	3	8	15	23
Interdictos de desahucio.....	1	..	1
— — amparo de posesión.....	1	1	1	..	1
Informaciones ad perpétuam.....	2	2	14	..	14
— posesorias.....	7	7	2	..	2
Mortuorias.....	..	2	..	2	1	..	1
Asuntos varios.....	1	..	1	2	1	7	8
Totales.....	32	31	2	65	58	191	249
	₡	₡	₡	₡	₡	₡	₡
Cuantía mayor.....	32650.00	31623.00	64273.00	31581.00	31581.00
— menor.....	225.00	3582.00	300.00	4107.00	9310.00	9310.00
Sumas.....	32875.00	35205.00	300.00	68380.00	31581.00	9310.00	40891.00

COMERCIO



Año 1910.—Principales artículos importados por fronteras y en los equipajes por Puntarenas

Aceite de coco.....	K	663	¢	321 00
Aguas gaseosas		612		64 00
Arroz.....		502		58 00
Azúcar		48		457 00
Calzado		48		192 00
Caucho		169		3378 05
Cerveza		164		33 00
Conservas		410		131 00
Dulce		835		88 00
Prijoles.....		987		197 00
Fósforos		93		67 00
Harina		1881		304 00
Hamacas.....		133		266 00
Jabón		688		150 00
Leche condensada.....		97		44 00
Libros impresos		290		280 00
Manteca		1097		1057 00
Mantequilla.....		35		36 00
Mercería.....		409		1809 00
Muestras		2018		742 00
Petróleo		917		362 00
Queso		88		26 00
Sal		1230		124 00
Sombreros		25		345 00
Tabaco elaborado.....		24		108 00
Tejidos de seda		66		630 85
Varios		2303		1375 00
	K	19618	¢	12644 90

Por fronteras.....	K	16274	¢	9723 05
En equipajes.....		3344		2921 85
		19618	¢	12644 90

Importación por puertos en 1910, sin incluir los paquetes postales

	LIMON		PUNTARENAS		TOTALES	
	Kilos	Colones	Kilos	Colones	Kilos	Colones
Alemania.....	6.445 253	1.592.729 57	1.008.835	124.342 00	7.454.088	1.717 071 57
Bélgica	7.987.795	707.428 51	252 253	27.010 00	8.240.048	734.438 51
Centro América	892	1.155 45	567.910	275.384 00	568.802	276.539 45
Estados Unidos	87.743.285	7.178.495 50	5.287.687	1.332 688 00	93.030.972	8 511.183 50
España.....	504.960	366.245 13	45.646	20.831 00	550.606	387 076 13
Francia.....	593.537	437.849 45	124.164	58.228 00	717.701	496.077 45
Hispano América	153.149	93.430 80	1.231	19.126 00	154.380	112.556 80
Italia.....	383.514	287.865 00	28 441	11.147 00	411.955	299.113 00
Reino Unido	6 607 547	2.596.960 45	140.204	52.699 00	6.747.751	2.649.659 45
Varias naciones.....	44.434	28.195 10	3.698	1.419 00	48.132	29.614 10
Sumas	110.464.366	13.290.355 96	7.460 069	1.922.874 00	117.924.435	15.213.229 96

Año 1910

IMPORTACION

por Paquetes Postales y por Naciones

M E S E S	Estados Unidos	Francia	Alemania	Inglaterra	Italia	Bélgica	México	TOTALES
Enero.....	¢ 9544 86	¢ 1367 40	¢ 9973 78	¢ 234 42	¢ 6364 40	¢ 301 13	¢ 27785 99
Febrero.....	17399 97	16283 58	21202 63	14889 73	2835 48	531 09	73142 48
Marzo.....	17790 39	14996 11	23135 32	7295 44	6553 06	123 75	¢ 8 60	69902 67
Abril.....	16596 58	16383 24	25081 97	8211 13	745 80	20 63	67039 35
Mayo.....	14421 73	14073 94	15994 90	4982 37	1022 01	41 25	534 81	51071 01
Junio.....	13766 84	12154 25	28468 88	8443 69	2887 68	148 50	2 15	65871 99
Julio.....	11900 23	8629 70	13882 02	5795 27	3937 64	41 25	10 75	41196 86
Agosto.....	18982 82	17606 53	17961 33	7440 26	2494 72	35 06	10 75	64534 47
Setiembre.....	18119 23	15663 47	22823 62	8139 55	546 77	1841 40	268 75	67402 79
Octubre.....	16677 83	17768 07	40245 78	11219 54	2940 47	2394 98	31 71	91278 38
Noviembre.....	21062 13	20406 11	40239 95	8750 84	3433 24	1243 09	95135 36
Diciembre.....	24024 10	17561 16	53855 70	11758 77	5082 83	1026 10	544 49	113853 15
Sumas.....	¢ 200286 71	¢ 172893 56	¢ 312868 88	¢ 97161 01	¢ 38844 10	¢ 7748 23	¢ 1412 01	¢ 831214 50

Año 1910

TIPOS DE CAMBIO

Promedio mensual

Enero.....	A la vista sobre Londres	111 %
Febrero.....	— — — —	110.40 %
Marzo.....	— — — —	110 %
Abril.....	— — — —	110 %
Mayo.....	— — — —	110 %
Junio.....	— — — —	109.60 %
Julio.....	— — — —	110.50 %
Agosto.....	— — — —	111.40 %
Setiembre.....	— — — —	112 %
Octubre.....	— — — —	113.70 %
Noviembre.....	— — — —	113.40 %
Diciembre.....	— — — —	113 %
Sumas.....	1135.00 %

Año 1910

IMPORTACION GENERAL

según facturas consulares y por paquetes postales

ARTICULOS	PAÍSES	Kilogramos	Valor en colones	ARTICULOS	PAÍSES	Kilogramos	Valor en colones	
Abono	Alemania.....	10485	1463 14	Acete de linaza	Alemania.....	12786	5170 89	
	Bélgica.....	141978	18265 91		España.....	55	32 64	
	Estados Unidos.....	83704	8621 50		Estados Unidos ...	36986	14910 24	
	Reino Unido.....	24115	1958 72		Francia.....	100.900	174 08	
	Total del artículo.	260282	30306 27		Reino Unido.....	15909	5890 68	
Acete de bacalao	Alemania.....	554	259 09	Acete de olivas	Total del artículo.	65836.900	26178 53	
	Estados Unidos....	1884	2066 14		Alemania.....	628 900	350 33	
	Reino Unido.....	980	847 15		España.....	27806	16297 15	
	Total del artículo.	3418	3172 38		Estados Unidos ...	13482	5564 19	
Acete de castor	Alemania.....	1823	805 29	Acero (objetos de)	Francia.....	1613.200	874 91	
	Estados Unidos.....	664	339 70		Italia.....	9755	5864 10	
	Francia.....	761	325 87		Reino Unido.....	4.6	229 64	
	Italia.....	3653	1446 21		Total del artículo.	53691.100	29180 32	
	Reino Unido.....	2035	804 56		Agua florida	Bélgica.....	11010	1336 09
	Total del artículo.	8936	3721 63			Estados Unidos ...	156630	26675 04
Acete de coco	Alemania.....	379	175 96	Francia.....		79	513 15	
	Estados Unidos....	433	189 19	Reino Unido.....		55	99 01	
	Reino Unido.....	3292	1208 55	Total del artículo.	167774	28623 29		
	Total del artículo.	4104	1573 70	Agua mineral	Alemania.....	1115	1518 28	
Acete industrial	Alemania.....	29940	3597 04		Estados Unidos.....	6895	6157 59	
	Bélgica.....	30	88 69		Total del artículo.	8010	7675 87	
	España.....	309	59 57		Agua mineral	Alemania.....	18076	3810 73
	Estados Unidos....	351022 500	97685 24	Bélgica.....		8063	1772 93	
	Francia.....	231 700	81 26	España.....		994	166 87	
Italia.....	1601	891 82	Estados Unidos....	2173		380 54		
Reino Unido.....	2393	864 64	Francia.....	10595		2025 79		
Total del artículo.	39527.200	103268 26	Italia.....	473	136 12			
				Reino Unido.....	98757	22679 42		
				Total del artículo.	139101	30972 40		

ARTÍCULOS	PAÍSES	Kilogramos	Valor en colones	ARTICULOS	PAÍSES	Kilogramos	Valor en colones	
Aguardiente	Alemania	506	171 37	Alfombras	Alemania	348	557 44	
	España	1370	860 88		Estados Unidos	734	791 47	
	Estados Unidos.....	586	279 49		Francia	286 900	490 81	
	Francia	2986	1998 56		Reino Unido	858	2173 55	
	Reino Unido.....	2482	1173 02		Total del artículo.	2226 500	4013 27✓	
	Total del artículo.	7930	4483 32	Algodón absorbente	Alemania	65 400	78 51	
Aguarrás	Alemania	249	25 50		Estados Unidos	3756 800	3387 12	
	Estados Unidos.....	29428	10515 64		Total del artículo.	3822 200	3465 63✓	
	Reino Unido.....	1655	778 74		Algodón en desperdicios	Alemania	679	472 26
	Total del artículo	31332	11319 88			Estados Unidos.....	2926 840	1379 13
Ajenjo	Francia	1163	835 31	Reino Unido		1152 350	399 85	
	Total del artículo.	1163	835 31✓	Total del artículo.		4758 190	2251 24✓	
Ajos	España	40	40 80	Algodón en rama		Alemania	35	78 03
	Estados Unidos.....	2445	526 74		Estados Unidos	25 550	25 10	
	Total del artículo.	2485	567 54✓		Francia	82	86 63	
Alambre para cercas	Alemania	14700	2091 00		Reino Unido.....	182 300	121 61	
	Estados Unidos	586679	78120 24		Centro América	200	322 50	
	Reino Unido.....	1382	202 87	Total del artículo.	524 850	633 87✓		
	Total del artículo.	602761	80414 11✓	Almidón	Alemania.....	1301	262 14	
Alambre eléctrico	Alemania	19620 100	17861 78		Bélgica	3091	503 66	
	Estados Unidos	63494 300	26031 33		Estados Unidos	926	126 84	
	Reino Unido.....	1013	329 12		Francia.....	411	101 06	
	Total del artículo.	84127 400	44222 23✓		Reino Unido.....	3472	869 39	
Alambre liso	Alemania	3445 600	1459 12	Otras Naciones	24	12 90		
	Bélgica.....	18	9 07	Total del artículo.	9225	1875 99✓		
	Estados Unidos	32910 450	12736 05	Alpiste	Alemania	3794	644 64	
	Francia	74 400	103 12		España.....	770	123 22	
	Reino Unido.....	5054	1389 27		Estados Unidos	560	107 50	
Total del artículo.	41502 450	15696 63✓	Francia.....		500	78 33		
Alcohol	Francia	36 800	95 29		Italia.....	119	18 15	
	Hispano América.....	65156	15802 50	Reino Unido.....	4512	601 00		
	Total del artículo.	65192 800	15897 79✓	Total del artículo.	10255	1572 89✓		

ARTICULOS	PAÍSES	Kilogramos	Valor en colonos	ARTÍCULOS	PAÍSES	Kilogramos	Valor en colonos	
Alquitrán	Estados Unidos	61986	4805 25	Armas (rifles)	Estados Unidos.....	224 600	338 95	
	Francia	412	252 04		Total del artículo.	224 600	338 95 ✓	
	Reino Unido	5853	967 24		Arroz	Alemania.....	1820148	215460 72
	Total del artículo.	68251	6024 53			España.....	100	25 30
Aluminio (objetos de)	Alemania.....	86 600	274 99	Estados Unidos.....		252283	33875 40	
	Estados Unidos....	469 500	251 50	Francia.....		90825	10481 62	
	Total del artículo.	556 100	526 49 ✓	Italia.....		1600	398 06	
	Amargos	Alemania.....	705	287 13		Reino Unido.....	50641	13165 89
Estados Unidos....		123	522 45	Centro América....		46356	5691 05	
Francia.....		4091	1881 41	Otras Naciones.....		8800	344 00	
Italia.....		724	347 33	Total del artículo.		2270753	279142 04 ✓	
Reino Unido.....		437	659 93	Asfalto		Estados Unidos. ...	2782	3930 20
Total del artículo.		6080	3698 25 ✓		Total del artículo.	2782	3930 20 ✓	
Anilinas	Alemania.....	1339 300	1072 02	Automóviles y accesorios	Estados Unidos.	7971	17891 18	
	Estados Unidos....	79 400	139 26		Francia.....	2116	5956 50	
	Francia.....	8 800	68 06		Total del artículo.	10087	23847 68 ✓	
	Reino Unido.....	72	94 71		Avena en grano	Alemania.....	9031	946 56
	Total del artículo.	1499 500	1374 05			Estados Unidos....	61870	5781 35
Armas (escopetas)	Alemania.....	239 500	997 05	Reino Unido.....		1388	320 95	
	Bélgica.....	58	144 37	Total del artículo.		72289	7048 86 ✓	
	España.....	782	1662 60	Avena molida		Alemania.....	2731	675 75
	Estados Unidos....	2117 300	4403 85		Estados Unidos....	44777 200	9609 38	
	Francia.....	84 600	494 18		Francia.....	208	60 64	
	Italia.....	24	123 75		Reino Unido.....	30272	7310 52	
	Reino Unido.....	300	845 87		Total del artículo.	77983 200	17656 29 ✓	
	Total del artículo.	3605 400	8671 67 ✓	Aves de corral	Estados Unidos....	501	541 80	
Armas (espadas)	Alemania.....	14	63 24		Total del artículo.	501	541 80 ✓	
	Total del artículo.	14	63 24		Azogue	Alemania.....	4	6 12
Armas (revólveres)	Alemania.....	120 300	250 92			Estados Unidos....	880	2296 20
	Bélgica.....	0 900	8 25	Reino Unido.....		138	366 53	
	España.....	73	422 28	Total del artículo.		1022	2668 85 ✓	
	Estados Unidos....	501 100	12071 50					
	Francia.....	585 100	6243 50					
	Italia.....	9 900	86 63					
	Reino Unido.....	0 700	5 24					
Total del artículo.	1291	19088 32 ✓						

ARTÍCULOS	PAÍSES	Kilogramos	Valor en colones	ARTICULOS	PAÍSES	Kilogramos	Valor en colones
Azúcar	Alemania.....	1777	539 58	Bicarbonato de soda	Alemania.....	1333 600	199 41
	Estados Unidos....	625	567 60		Estados Unidos. ...	22316	2102 70
	Reino Unido.....	1329	368 66		Italia.....	1012	114 26
	Centro América ...	48	10 75		Reino Unido	8159	828 07
	Total del artículo.	3779	1485 99 ✓		Total del artículo.	32820 600	3244 44 ✓
Azufre	Alemania.....	594	83 64	Bicicletas y accesorios	Alemania.....	81 400	164 68
	Estados Unidos ...	50	12 90		Bélgica.....	157	206 25
	Francia.....	10	3 71		Estados Unidos....	3235	3656 81
	Italia.....	724	75 49		Francia.....	379 300	590 70
	Reino Unido.....	178	47 04		Reino Unido	997 450	1710 80
Total del artículo.	1556	222 78 ✓	Hispano América...	30	53 75		
Bacalao	Alemania.....	23245	8603 19	Billares y accesorios	Total del artículo.	4880,150	6382 97 ✓
	Estados Unidos. ...	3-6324	94081 85		Alemania.....	23 900	597 47
	Francia.....	3470	1140 56		Estados Unidos....	1623,100	2814 35
	Reino Unido	24456	5880 99		Francia.....	509,200	2769 11
	Total del artículo.	377495	109706 59 ✓		Italia.....	6,900	24 75
Barniz	Alemania.....	376	112 71	Reino Unido.....	1845,100	916 86	
	Estados Unidos....	8642	4757 95	Total del artículo.	4008	7122 54 ✓	
	Reino Unido.....	104 200	87 04	Bolsas y valijas	Alemania.....	85 600	232 30
	Total del artículo.	9122 200	4957 70 ✓		Estados Unidos....	2077	1534 91
	Alemania.....	238	489 60		Francia.....	150 200	278 85
Estados Unidos....	2666	1741 50	Reino Unido.....		431 200	772 12	
Francia.....	30	20 63	Total del artículo.		2747	2818 18 ✓	
Reino Unido.....	3627	1467 44	Bombas para (incendio, hidráulicas, etc.)	Alemania.....	34	10 71	
Total del artículo.	6561	3719 17 ✓		Estados Unidos....	244,38	14987 65	
Alemania.....	16164 400	12737 50		Reino Unido.....	100	128 88	
España.....	152	179 52		Total del artículo.	24572	15127 24 ✓	
Estados Unidos ...	4669 900	2339 20		Botes y accesorios	Alemania.....	4680	1201 05
Francia.....	12 400	8 66	Estados Unidos....		12142	13581 55	
Reino Unido.....	1844 700	884 85	Reino Unido.....		655	236 19	
Total del artículo.	22843 400	16149 73 ✓	Total del artículo.		17477	15018 79 ✓	
Alemania.....	1450	1332 63	Betún para calzado		Alemania.....	1450	1332 63
Estados Unidos....	1923	956 75		Estados Unidos....	1923	956 75	
Francia.....	12 400	8 66		Reino Unido.....	75	32 82	
Reino Unido.....	1844 700	884 85		Total del artículo.	3448	2322 20 ✓	
Total del artículo.	22843 400	16149 73 ✓		Betún otros usos	Alemania.....	1450	1332 63
Alemania.....	1450	1332 63	Estados Unidos....		1923	956 75	
Estados Unidos....	1923	956 75	Reino Unido.....		75	32 82	
Francia.....	12 400	8 66	Total del artículo.		3448	2322 20 ✓	
Reino Unido.....	1844 700	884 85					

ARTICULOS	PAÍSES	Kilogramos	Valor en colones	ARTICULOS	PAÍSES	Kilogramos	Valor en colones	
Botones	Alemania.....	2744 100	10918 05	Cajas de madera	Alemania.....	133 900	107 10	
	Bélgica.....	176 200	240 90		España.....	250	103 22	
	Estados Unidos....	207 110	1190 28		Estados Unidos....	21328 500	2017 77	
	Francia.....	722 200	3562 64		Francia.....	8 600	44 55	
	Italia.....	292 900	1149 64		Italia.....	20	103 13	
	Reino Unido.....	1798 200	3469 87		Reino Unido.....	619	119 52	
	Otras naciones.....	25	4 30		Hispano América...	24 900	73 10	
	Total del artículo.	5965 710	20535 68✓	Otras naciones....	337	107 50		
				Total del artículo.	22721 900	2675 89✓		
Bronce (objetos de)	Alemania.....	189	544 17	Cajas de registro de ventas	Estados Unidos....	8914	23267 30	
	Estados Unidos....	2017 700	1657 65		Total del artículo.	8944	23267 30✓	
	Reino Unido.....	4	20 91		Estados Unidos....	3249	402 05	
	Total del artículo.	2210 700	2222 73✓	Total del artículo.	3249	402 05✓		
Caballos	Estados Unidos....	6 cbzs.	3173 40	Cal	Estados Unidos....	3249	402 05✓	
	Reino Unido.....	205 —	21736 00		Calderas vapor y accesorios	Alemania.....	189	250 41
	Centro América....	12 —	419 25			Estados Unidos....	26939	11227 30
	Hispano América...	2 —	150 50			Reino Unido.....	75	78 47
	Total.....	225 cbzs.	25479 15✓			Total del artículo.	27203	11556 18✓
Cajas de cartón	Alemania.....	1426 100	1746 37	Calzado	Alemania.....	262 700	879 54	
	Bélgica.....	55 300	46 20		Bélgica.....	0 600	3 30	
	España.....	296	593 23		España.....	215	294 17	
	Estados Unidos....	4258 900	3109 50		Estados Unidos....	3304 180	14039 05	
	Francia.....	545 850	663 63		Francia.....	99 100	531 65	
	Italia.....	29 100	45 38		Italia.....	12 100	94 88	
	Reino Unido.....	1451 500	972 73		Reino Unido.....	438 900	1574 83	
	Hispano América...	31	73 10		Hispano América...	60 100	66 65	
	Otras naciones.....	246	21 50		Total del artículo.	4392 680	17484 07✓	
	Total del artículo.	8339 750	7271 64✓					
Cajas de hierro	Alemania.....	985	528 87	Camisas de algodón	Alemania.....	3595 600	14387 71	
	Estados Unidos....	15744	6381 20		Bélgica.....	244 400	1153 35	
	Reino Unido.....	331	192 14		España.....	993	2894 76	
	Hispano América...	1900	445 05		Estados Unidos....	10692 500	37797 41	
	Total del artículo.	18960	7547 26✓		Francia.....	856 200	4159 05	
					Italia.....	1511 700	3338 78	
			Reino Unido.....	4766 950	17495 87			
			Hispano América...	63	25 80			
			Total del artículo.	22723 350	81252 73✓			

ARTICULOS	PAÍSES	Kilogramos	Valor en colones	ARTICULOS	PAÍSES	Kilogramos	Valor en colones	
Camisas de lana	Alemania.....	88	354 45	Capas de hule	Alemania.....	154 200	795 33	
	Estados Unidos.....	18 750	74 84		España.....	61	376 99	
	Francia.....	4 200	20 63		Estados Unidos.....	393 700	1786 89	
	Italia.....	17 200	133 65		Francia.....	2 100	31 35	
	Reino Unido.....	3456 800	15453 89		Reino Unido.....	1074 500	6257 32	
	Hispano América.....	257	2051 10		Total del artículo.	1685 500	9247 88 ✓	
	Total del artículo.	3841 950	18088 56 ✓	Cápsulas para armas fuego	Alemania.....	7	23 97	
Campanas	Estados Unidos.....	96	395 30		Estados Unidos.....	503	856 37	
	Reino Unido.....	542	678 95		Francia.....	47	113 44	
	Total del artículo.	638	984 25 ✓		Italia.....	2 200	4 13	
Canarios	Estados Unidos.....	31	432 15		Reino Unido.....	38	10 75	
	Total del artículo.	31	432 15 ✓		Total del artículo.	597 200	1008 66 ✓	
Canastas	Alemania.....	649	894 54	Cápsulas para botellas	Alemania.....	433 600	270 30	
	Estados Unidos.....	338 700	397 75		España.....	14	26 11	
	Francia.....	347	525 53		Estados Unidos.....	312	307 45	
	Reino Unido.....	30	31 13		Francia.....	424	401 36	
	Otras naciones.....	20	49 45		Italia.....	42 200	28 88	
	Total del artículo.	1384 700	1898 40 ✓		Reino Unido.....	0 700	0 78	
Candelas	Alemania.....	22542	8947 95	Total del artículo.	1226 500	1034 88 ✓		
	Estados Unidos.....	2016	1251 30	Carbón	Alemania.....	10120	293 25	
	Francia.....	4195	1777 87		Bélgica.....	20000	372 90	
	Italia.....	2	10 31		Estados Unidos.....	53479685	314276 25	
	Reino Unido.....	139352	51423 47		Reino Unido.....	117067	3485 60	
	Total del artículo.	168107	63410 90 ✓		Total del artículo.	53626872	318428 00 ✓	
Cañamo	Alemania.....	1233	1070 90		Carne de cerdo en salmuera	España.....	46	39 17
	Estados Unidos.....	1668	526 75	Estados Unidos.....		176146	54607 85	
	Francia.....	300 400	246 67	Reino Unido.....		553	373 46	
	Italia.....	1171	1051 05	Total del artículo.		176745	55020 48 ✓	
	Reino Unido.....	353	502 03	Carne de res en salmuera		España.....	68	98 74
	Total del artículo.	4725 400	3397 40 ✓			Estados Unidos.....	267282	76744 25
Cañamón	Alemania.....	18	31 62		Italia.....	26	33 00	
	Estados Unidos.....	56	73 10		Total del artículo.	267376	76875 99 ✓	
	Francia.....	100	20 63					
	Reino Unido.....	964	596 79					
	Total del artículo.	1138	722 14 ✓					

ARTÍCULOS	PAÍSES	Kilogramos	Valor en colones	ARTÍCULOS	PAÍSES	Kilogramos	Valor en colones	
Carpetas	Alemania.....	208 500	313 14	Cartuchos para escopetas	Alemania.....	17	102 00	
	Bélgica.....	4 200	8 25		Estado Unidos....	1175 700	1938 93	
	Estados Unidos....	1668 500	1614 65		Francia.....	244 500	398 89	
	Francia.....	102 300	369 60		Italia.....	5 200	57 75	
	Reino Unido.....	553	570 22		Reino Unido.....	11	18 99	
	Total del artículo.	2536 500	2875 86		Total del artículo.	1453 400	2516 36 ✓	
Carros y accesorios	Alemania.....	7627	2004 30	Casimires	Alemania.....	6068 900	27427 62	
	Estados Unidos....	85731	35902 85		Bélgica.....	2851	20342 85	
	Francia.....	451	285 45		España.....	910	4827 05	
	Reino Unido.....	4655	701 66		Estados Unidos....	554 630	2496 64	
		Total del artículo.	68464		38894 26	Francia.....	2023 600	12406 66
Carros para ferrocarril	Alemania.....	13663	3307 35	Cebada en grano	Italia.....	258	1886 36	
	Bélgica.....	3041	622 17		Reino Unido.....	13265 930	78268 56	
	Estados Unidos....	7694	4502 10		Hispano América...	546	2150 00	
	Reino Unido.....	29141	15466 00			Total del artículo.	26477 480	149805 74 ✓
		Total del artículo.	53539		23967 62 ✓	Alemania.....	1271	165 75
Carros de tranvía	Estados Unidos....	944	1451 25 ✓	Cebada perlada	Estados Unidos....	2257	354 75	
		Total del artículo.	944		1451 25	Italia.....	100	26 30
					Reino Unido.....	389	126 27	
Carruajes y accesorios	Estados Unidos....	12759 100	11743 30	Cebollas		Total del artículo.	4017	673 17 ✓
	Francia.....	400	391 46		Alemania.....	795	107 10	
	Reino Unido.....	173	121 36		Estados Unidos....	12675	1763 00	
	Hispano América...	816	866 45		Reino Unido.....	8813	2005 45	
		Total del artículo.	14148 100		13122 57 ✓		Total del artículo.	22283
Cartón	Alemania.....	9063 200	1771 23	Cemento	España.....	1106	118 32	
	Bélgica.....	520	51 97		Estados Unidos....	48845	6368 30	
	Estados Unidos....	138594 600	3935 10		Hispano América...	1500	322 50	
	Francia.....	205 500	182 74			Total del artículo.	51451	6809 12 ✓
	Italia.....	2 600	3 30		Alemania.....	1826013	45727 62	
	Reino Unido.....	7466 700	829 12		Bélgica.....	161370	4434 79	
	Hispano América...	12		Estados Unidos....	1969638	47714 95	
		Total del artículo.	155864 600		6773 46 ✓	Francia.....	19500	428 18
				Italia.....	18000	511 50		
				Reino Unido.....	283879	8291 37		
					Total del artículo.	4278400	107108 41 ✓	

ARTÍCULOS	PAÍSES	Kilogramos	Valor en colones	ARTÍCULOS	PAÍSES	Kilogramos	Valor en colones
Cepillos	Alemania.....	2573 170	4026 77	Cobre en clavos	Estados Unidos....	671	586 95
	Bélgica.....	451 800	262 35		Reino Unido	286	365 97
	E paña.....	1738	1203 60	Total del artículo.	957	952 92 ✓	
	Estados Unidos....	2637 550	5211 00	Cobre en láminas	Estados Unidos....	8355 600	5222 35
	Francia.....	523 900	2300 90		Italia	84	206 25
	Italia	704	307 31		Reino Unido.....	896	681 29
	Reino Unido.....	1347 700	2 89 59		Total del artículo.	9335 600	6109 89 ✓
	Otras naciones.....	30	96 75	Cobre otras formas	Alemania.....	91	147 39
Total del artículo.	10006 120	15598 27 ✓	Estados Unidos....		1893	1685 60	
Alemania.....	2525	1557 93	Francia		1797	3994 24	
Cera en bruto	Estados Unidos....	143	150 50	Total del artículo.	3781	5827 23 ✓	
	Total del artículo	2668	1707 53 ✓	Cocinas y accesorios	Alemania	3799	878 22
Cera manufacturada	Alemania.....	294	155 04		Estados Unidos....	45666 400	11966 90
	Estados Unidos....	208 100	267 89		Francia	60	12 38
Total del artículo.	502 100	422 93 ✓	Reino Unido.....		3794	495 39	
Cerdos	Estados Unidos....	10 cerdos	172 00	Total del artículo.	53319 400	13353 89 ✓	
	Total del artículo.	10 cerdos	172 00	Cognac	Alemania.....	3670	2463 30
Cerveza	Alemania.....	351561	67939 14		España.....	3679	2495 33
	Bélgica.....	16905	2759 63		Francia	71294	58357 61
	Estados Unidos....	255790	37992 65		Reino Unido.....	280	331 48
	Francia.....	10073	2097 56		Total del artículo.	78923	63647 72 ✓
	Reino Unido.....	135693 400	28146 45	Cola	Alemania.....	3543	1658 01
Total del artículo.	770022 400	138935 43 ✓	Estados Unidos....		1345	769 70	
Cinematógrafos y accesorios	Estados Unidos....	224 100	881 39		Francia	118	243 37
	Francia.....	14 100	41 25		Italia	73	33 83
	Hispano América...	743	2380 05		Reino Unido	1721	405 85
	Total del artículo.	981 200	3302 69 ✓	Total del artículo.	6800	3110 76 ✓	
Cintas	Alemania.....	3183 600	61737 26	Colchones y almohadas	Alemania	1475 400	1211 76
	Bélgica.....	8 200	330 00		Estado Unidos....	8717 050	4633 55
	Estados Unidos....	65 470	608 66		Francia	402 300	271 84
	Francia.....	1040 100	16965 75		Italia.....	36 900	39 60
	Italia.....	369 700	2644 13		Reino Unido	2779 200	1503 71
	Reino Unido.....	728 440	18036 72		Total del artículo	13410 850	7660 46 ✓
	Total del artículo.	5395 510	100322 52 ✓				

ARTICULOS	PAÍSES	Kilogramos	Valor en colones	ARTICULOS	PAÍSES	Kilogramos	Valor en colones	
Confetti y serpentinas	Alemania.....	3737	1006 74	Coronas fúnebres	Alemania.....	154	116 79	
	Estados Unidos....	40	141 90		Francia.....	100	111 37	
	Francia.....	631	165 83		Total del artículo.	254	228 16 ✓	
	Total del artículo.	4408	1314 47 ✓					
Confites y confituras	Alemania.....	4819 200	1953 09	Corsets	Alemania.....	212 700	1689 12	
	España.....	394	381 07		Estados Unidos....	1897 940	7494 73	
	Estados Unidos....	20629	12285 64		Francia.....	64 500	551 51	
	Francia.....	5191 400	2543 56		Italia.....	16 400	66 00	
	Italia.....	3492 100	4479 75		Reino Unido.....	529 400	2610 84	
	Reino Unido.....	49047 300	21342 21		Total del artículo.	2720 940	12412 20 ✓	
	Hispano América...	272	176 30					
	Total del artículo.	83848	43161 62 ✓		Cristalería	Alemania.....	21368	12355 08
Conservas alimenticias	Alemania.....	15731 400	8898 32	Bélgica.....		840	311 03	
	España.....	25081	13583 95	España.....		80	40 80	
	Estados Unidos....	266106 400	105446 63	Estados Unidos....		15619 240	6205 26	
	Francia.....	14543 400	10135 95	Francia.....		918 100	959 33	
	Italia.....	11831 500	7894 34	Italia.....		156 500	127 88	
	Reino Unido.....	28865 200	12660 86	Reino Unido.....		304 070	395 54	
	Hispano América...	197	191 35	Total del artículo.		39285 910	20394 92 ✓	
	Otras naciones.....	2293	1100 80					
Total del artículo.	364648 900	159912 20 ✓	Cuadros	Alemania.....	1518 800	1175 55		
Corbatas	Alemania.....	361 700		4027 11	España.....	59	126 89	
	Bélgica.....	9 600		302 36	Estados Unidos....	279 370	326 48	
	Estados Unidos....	353 190		3574 48	Francia.....	62 500	96 53	
	Francia.....	150		3453 45	Italia.....	809 400	523 88	
	Italia.....	141 300		2420 55	Reino Unido.....	348 500	506 65	
	Reino Unido.....	260 900		2932 75	Total del artículo.	3977 570	2755 98 ✓	
	Total del artículo.	1276 690		16710 70 ✓				
	Corchos	Alemania.....	4674 700	3539 22	Cubiertos de mesa	Alemania.....	4226 200	7512 86
España.....		2798	2955 14	Bélgica.....		272	310 72	
Estados Unidos....		965 800	1379 96	Estados Unidos....		1275 800	2164 53	
Francia.....		208	268 95	Francia.....		319 300	751 16	
Italia.....		221 600	525 94	Italia.....		18	123 75	
Reino Unido.....		1329	1305 90	Reino Unido.....		948 960	3583 32	
Otras naciones.....		707	1083 60	Total del artículo.		7060 260	14476 34 ✓	
Total del artículo.		10904 100	11058 71 ✓					
Cuchillos				Alemania.....	1200 900	2292 45		
				Estados Unidos....	1354 900	3107 29		
				Francia.....	13 100	14 64		
				Reino Unido.....	714	754 35		
				Total del artículo.	3282 900	6168 73 ✓		

ARTÍCULOS	PAÍSES	Kilogramos	Valor en colones	ARTICULOS	PAÍSES	Kilogramos	Valor en colones
Cuellos y puños	Alemania.....	1000 810	4593 47	Cuero curtido indeterminado	Alemania.....	373 100	2561 73
	Bélgica.....	6 800	38 36		España.....	314	1379 04
	España.....	221	1158 31		Estados Unidos.....	41488 850	173982 19
	Estados Unidos.....	629 600	2760 60		Francia.....	548 200	4080 04
	Francia.....	299 900	1459 01		Italia.....	961 400	3380 52
	Italia.....	618 500	1374 04		Reino Unido.....	150	174 52
	Reino Unido.....	125	606 49		Total del artículo.	43835 550	185558 04
Total del artículo.	2901 610	11990 28					
Cuerdas de instrumentos música	Alemania.....	289 800	1720 54	Cuero manufacturado	Alemania.....	909 300	4444 55
	Estados Unidos.....	422 070	862 19		Estados Unidos.....	1315 200	4182 80
	Francia.....	38 200	490 05		Francia.....	737 200	2269 99
	Reino Unido.....	0 600	31 36		Italia.....	81 450	273 08
Total del artículo.	750 670	3104 14	Reino Unido.....	2226 720	8285 86		
Cuero en badanas	Alemania.....	64 100	145 86	Otras naciones.....	40	148 35	
	Bélgica.....	119 800	466 12	Total del artículo.	5309 870	19604 63	
	España.....	157	403 92				
	Estados Unidos.....	1355	4067 80	Cuero en suelas	Alemania.....	342	2867 73
	Francia.....	187	762 30		Estados Unidos.....	616	2229 55
	Italia.....	31 200	54 45		Francia.....	295	719 40
	Reino Unido.....	33 900	213 52		Hispano América.....	76	122 55
Total del artículo.	1948	6113 97	Total del artículo.		1329	5939 23	
Cuero en becerros	Estados Unidos.....	7389	29590 45	Champagne	Alemania.....	462	657 39
	Total del artículo.	7389	29590 45		Bélgica.....	483	753 23
					Francia.....	9998 600	11436 97
Cuero charolado	Alemania.....	96	711 45	Total del artículo.	10943 600	12847 52	
	Total del artículo.	96	711 45				
Cuero en corraje	Alemania.....	501 600	1468 29	Chocolate	Alemania.....	179 400	171 36
	Bélgica.....	1 200	20 62		Estados Unidos.....	332 500	376 25
	España.....	100	403 92		Francia.....	2403	2130 98
	Estados Unidos.....	5630 450	14773 25		Italia.....	622	1011 04
	Francia.....	678 900	2826 45		Reino Unido.....	473	471 83
	Italia.....	1 400	9 07		Hispano América.....	3	4 30
	Reino Unido.....	4224 850	11268 85		Total del artículo.	4012 900	4165 76
Total del artículo.	11138 400	30770 45					

ARTICULOS	PAÍSES	Kilogramos	Valor en colones	ARTICULOS	PAÍSES	Kilogramos	Valor en colones
Decoraciones para teatro	Estados Unidos.....	16	15 05	Envases	Alemania.....	65473 500	13081 50
	Italia.....	422	299 06		Bélgica.....	430	326 29
	Total del artículo.	438	314 11 ✓		España.....	54	64 87
Desinfectantes	Alemania.....	7351 900	1742 41	Estados Unidos.....	27421 700	9674 48	
	Estados Unidos.....	15536 500	5113 78	Francia.....	5290 200	1625 66	
	Francia.....	150	44 14	Italia.....	791	127 88	
	Italia.....	9 200	165 00	Reino Unido.....	19087	3507 59	
	Reino Unido.....	1078 600	521 67	Hispano América...	82 500	434 30	
	Total del artículo.	24126 200	7587 00 ✓	Otras naciones.....	518	64 50	
Dinamita	Estados Unidos.....	97941	47493 50	Total del artículo.	119147 900	28907 07 ✓	
	Total del artículo.	97941	47493 50 ✓	Estados Unidos.....	39	225 75	
				Hispano América...	450	2992 80	
Efectos uso personal	Alemania.....	864 800	1742 16	Total del artículo.	489	3218 55 ✓	
	España.....	144	133 82	Alemania.....	1091	559 47	
	Estados Unidos.....	994 060	4219 48	Estados Unidos.....	10423	7249 80	
	Francia.....	634 200	1551 50	Italia.. ..	7100	3550 39	
	Italia.....	11 800	25 99	Reino Unido.. ..	5195	2888 77	
	Reino Unido.....	189	1631 26	Total.....	23869	14248 43 ✓	
	Centro América....	245	230 05	Alemania.....	130 850	691 05	
	Total del artículo.	3082 860	9534 26 ✓	España.....	30	17 95	
Encerados	Estados Unidos.....	425	376 25	Estados Unidos....	3451 150	5715 77	
	Reino Unido.....	1633	1921 02	Francia.....	1364 700	3133 76	
	Total del artículo.	2058	2297 27 ✓	Italia.....	240 600	123 98	
Encurtidos	Alemania.....	3034	769 59	Reino Unido.....	1029 300	2272 57	
	España.....	40	54 67	Total del artículo.	6246 600	12015 08 ✓	
	Estados Unidos....	1702	481 60	Alemania.....	3291	1407 09	
	Francia.....	3400	853 87	España.....	153	76 29	
	Reino Unido.....	29740	7180 77	Estados Unidos....	5388	3046 55	
	Total del artículo.	37916	9340 50 ✓	Francia.....	3-6	259 46	
			Italia.....	319	195 11		
			Reino Unido.....	19732	12382 72		
			Total del artículo.	29189	17567 22 ✓		
			Estados Unidos....	2456 200	14727 50		
			Total del artículo.	2456 200	14727 50 ✓		

ARTICULOS	PAÍSES	Kilogramos	Valor en colones	ARTÍCULOS	PAÍSES	Kilogramos	Valor en colones
Espeslos	Alemania.....	8617 600	6757 50	Esteras	Alemania.....	564	330 99
	Bélgica.....	2551	1626 90		Estados Unidos....	12622	5177 20
	Estados Unidos....	1674 980	1290 73		Francia.....	13	41 66
	Francia.....	61	220 69		Reino Unido.....	1127	830 21
	Reino Unido.....	71 500	77 47		Total del artículo.	14326	6380 06 ✓
	Total del artículo.	12976 080	9973 29	Estopa	Bélgica.....	1600	581 63
Espanjas	Alemania.....	20 600	159 12		Estados Unidos....	12127	4016 20
	Bélgica.....	0 300	2 06		Reino Unido.....	3498	969 54
	Estados Unidos....	24 400	116 96		Total del artículo.	17225	5567 37 ✓
	Francia.....	0 500	6 19		Faroles	Alemania.....	2488 500
	Reino Unido.....	6 600	53 03	Estados Unidos....		8919 500	5370 81
Total del artículo.	52 400	337 36	Francia.....	35		109 72	
Estaño (objetos de)	Alemania.....	50 200	85 68	Reino Unido.....		111	97 10
	Bélgica.....	72	46 61	Otras naciones....		27	17 20
	Estados Unidos....	601 200	692 84	Total del artículo.	11581	8099 95 ✓	
	Reino Unido.....	1731	2259 59	Felpudos	Alemania.....	223 200	187 17
	Total del artículo.	2454 400	3084 72		Estados Unidos....	325	169 85
Estatuas	Alemania.....	73 100	170 34		Reino Unido.....	396	197 24
	Bélgica.....	335	233 47		Total del artículo.	944 200	554 26 ✓
	España.....	748	735 23		Ferretería	Alemania.....	13588
	Estados Unidos....	10 400	30 10	Bélgica.....		934	1260 19
	Francia.....	397	405 07	España.....		100	165 24
Italia.....	3' 54 400	1371 56	Estados Unidos....	159355 380		64437 99	
Centro América....	158	655 75	Francia.....	770 300		1239 56	
Otras naciones....	192	391 30	Italia.....	206	352 28		
	Total del artículo.	4877 900	3992 82	Reino Unido.....	94709 900	22877 89	
Estearina	Alemania.....	2870	1185 75	Total del artículo.	269663 580	102651 18 ✓	
	Bélgica.....	59351	21042 04	Fideos y pastas alimenticias	Alemania.....	93 600	103 02
	Estados Unidos....	23569	6806 90		Bélgica.....	19 400	20 62
	Reino Unido.....	1030	414 35		España.....	32	11 02
	Total del artículo.	86820	29449 04		Estados Unidos....	4398 900	2820 80
			Francia.....		4 100	2 33	
			Italia.....	10944 300	2521 20		
			Reino Unido.....	197 200	70 29		
			Total del artículo.	15689 500	5549 28 ✓		

ARTÍCULOS	PAÍSES	Kilogramos	Valor en colones	ARTICULOS	PAÍSES	Kilogramos	Valor en colones
Filtros y accesorios	Alemania	390	466 14	Frazadas	Alemania	15202 200	25523 97
	Estados Unidos....	5130	8823 60		Bélgica	138 900	2009 70
	Francia	187	366 30		España.....	768	1983 70
	Reino Unido.....	235	363 96		Estados Unidos	2659 800	4825 76
	Total del artículo.	6242	10020 00 ✓		Francia	1330	2825 54
Flores artificiales	Alemania	1331 800	5576 35	Reino Unido	42761 810	69043 89	
	Bélgica	31 400	92 81	Total del artículo.	64111 710	106212 56 ✓	
	Estados Unidos....	114 500	187 05	Frijoles	Alemania	204	30 09
	Francia	346 500	1568 82		España	296	66 50
	Italia	104 100	756 94		Estados Unidos	114193 200	32428 34
	Reino Unido.....	230 600	677 45		Italia	9 400	0 83
Total del artículo.	2158 900	8789 42 ✓	Reino Unido.....		138	62 71	
Alemania.....	475 200	925 65	Centro América		75703	17124 75	
Estados Unidos....	7182 500	13178 25	Otras naciones.....	92	34 47		
Italia	33 800	245 44	Total del artículo.	190635 600	49747 62 ✓		
Total del artículo.	7691 500	14349 34 ✓	Frutas conservadas	Alemania	2447 800	748 99	
Fonógrafos y accesorios	Estados Unidos	2886		268 75	España	11465	4913 54
	Total del artículo.	2886		268 75 ✓	Estados Unidos....	42999	12639 60
Forraje	Estados Unidos	2886		268 75	Francia	1495 500	727 24
	Total del artículo.	2886		268 75 ✓	Italia	3784 400	1788 19
Fósforos	Alemania.....	139801	59452 74	Reino Unido	4577	1379 41	
	Bélgica	561	201 30	Total del artículo.	66768 700	23196 97 ✓	
	Estados Unidos	11	4 30	Frutas frescas	Alemania	53	25 50
	Francia	1793	800 25		España.....	3040	906 98
	Reino Unido.....	5837	1994 48		Estados Unidos	34289 600	7909 85
Total del artículo.	148003	62453 07 ✓	Italia		4 300	4 13	
Alemania	558 500	1220 43	Reino Unido.....		4	1 14	
Fotografía y accesorios	Estados Unidos	4605 970	10988 52	Total del artículo.	37390 900	8847 60 ✓	
	Francia	48 100	116 74	Frutas secas	Alemania.....	1303	438 09
	Italia	8 600	16 50		España	11991	5712 82
	Reino Unido.....	9 600	53 91		Estados Unidos	13992 500	5671 70
	Total del artículo.	5230 770	12396 10 ✓		Francia.....	6211	2375 59
Alemania	29 500	46 46	Italia		1192 600	619 16	
Fotografías (retratos)	Estados Unidos. ...	68	229 41	Reino Unido.....	8540	2811 67	
	Reino Unido.....	15	77 47	Total del artículo.	43230 100	17629 03 ✓	
	Total del artículo.	112 500	353 34 ✓				

ARTICULOS	PAÍSES	Kilogramos	Valor en colones	ARTICULOS	PAÍSES	Kilogramos	Valor en colones
Fuegos artificiales	Estados Unidos	2989	6073 75	Ginger ale	Alemania.....	1113	267 75
	Reino Unido.....	246	62 71		Estados Unidos	1596	4300 00
	Otras naciones.....	104	88 15		Francia.....	1351	340 73
	Total del artículo.	3339	6224 61 ✓		Reino Unido.....	20415	4320 86
Fulminantes	Alemania.....	61	855 27	Goma arábica	Total del artículo.	24475	9229 34 ✓
	Estados Unidos.....	234	750 35		Alemania.....	301	194 82
	Francia.....	20 600	69 30		Bélgica.....	122	133 24
	Reino Unido.....	185	570 43		Estados Unidos	1048	511 70
	Total del artículo.	500 600	2245 35 ✓		Francia.....	13 600	80 44
Galones	Alemania.....	84 500	1260 87	Italia.....	171	121 28	
	Francia.....	25 600	627 00	Reino Unido.....	641	292 79	
	Total del artículo.	110 100	1887 87 ✓	Total del artículo.	2296 600	1334 27 ✓	
Galletas	Alemania.....	11644 900	5511 57	Grasa lubricante	Alemania.....	203	71 91
	España.....	310	368 42		Estados Unidos.....	43468	11377 80
	Estados Unidos	109560 200	37530 94		Francia.....	2	1 24
	Francia.....	3308 700	1838 10		Italia.....	253	172 43
	Reino Unido.....	84931	46169 50		Reino Unido.....	1122	439 86
	Total del artículo.	209754 800	91418 53 ✓		Total del artículo.	45048	12063 24 ✓
Gasolina	Estados Unidos.....	124891	16772 15	Grasa para pisos	Alemania.....	4 600	20 40
	Total del artículo.	124891	16772 15 ✓		Estados Unidos	2187 400	1638 30
					Francia.....	2	20 63
Gelatina	Alemania.....	467 500	456 45	Reino Unido.....	847	856 33	
	Estados Unidos.....	140 150	170 28	Total del artículo.	3041	2535 66 ✓	
	Reino Unido.....	1003 500	1290 79				
	Total del artículo.	1611 150	1917 52 ✓	Guantes	Alemania.....	261	775 71
			Bélgica.....		2 200	41 25	
			Estados Unidos		67 650	370 02	
			Francia.....		94 100	1086 94	
			Italia.....		11 700	181 50	
Ginebra	Alemania.....	8227	2400 06	Reino Unido.....	11 200	96 14	
	Francia.....	1098	311 02	Total del artículo.	447 850	2551 56 ✓	
	Reino Unido.....	9725	2838 14				
	Total del artículo.	19050	5549 22 ✓				

ARTÍCULOS	PAÍSES	Kilogramos	Valor en colones	ARTÍCULOS	PAÍSES	Kilogramos	Valor en colones	
Guisantes	Alemania.....	306	59 67	Harina de trigo	Alemania.....	171	67 32	
	España.....	11955	3908 64		Estado Unidos....	5618152 200	730659 23	
	Estados Unidos....	63856	14527 55		Francia.....	124 200	121 28	
	Francia.....	1983	1318 35		Reino Unido.....	12	3 74	
	Italia.....	448	135 30		Total del artículo	5618459 400	730851 57 ✓	
	Reino Unido.....	279	107 55		Heno	Estados Unidos....	78117	5454 55
	Total del artículo.	78827	20057 06 ✓			Reino Unido.....	46	101 58
Hachas	Alemania.....	892	510 00	Total del artículo.		78163	5556 13 ✓	
	Estados Unidos....	12656	11329 43	Herramientas	Alemania.....	3625 500	4935 81	
	Total del artículo.	13548	11839 43 ✓		Bélgica.....	7341	6189 15	
Hamacas	Alemania.....	1023	90 78		España.....	227	348 43	
	Estados Unidos....	229	1968 11		Estados Unidos....	101221 860	67263 03	
	Italia.....	9.500	41 25		Francia.....	1801 900	7438 61	
	Centro América....	68	43 00	Italia.....	63 100	213 68		
	Total del artículo.	1329 500	2143 14 ✓	Reino Unido.....	17511 100	7972 35		
Harina lacteada	Alemania.....	629	193 29	Total del artículo.	131791 460	94361 06 ✓		
	Bélgica.....	284	254 92	Hierro en anclas	Estados Unidos....	371	53 75	
	Estados Unidos....	1013	724 55		Reino Unido.....	88	17 28	
	Francia.....	332	339 49		Total del artículo.	459	71 03 ✓	
	Reino Unido.....	3294	2665 53	Hierro en barras	Alemania.....	1814	271 83	
	Total del artículo.	5552	4177 78 ✓		Bélgica.....	40474	2844 19	
Harina de maíz	Alemania.....	100	19 89		Estados Unidos....	335400	44846 85	
	Estados Unidos....	177012 750	26648 09		Francia.....	2043	3239 36	
	Reino Unido.....	6	0 66		Reino Unido.....	197154	18063 10	
	Otras Naciones....	2720	344 00	Total del artículo.	576885	69265 33 ✓		
	Total del artículo.	179838 750	27012 64 ✓	Hierro en cables	Alemania.....	17449	14127 51	
Harina otros cereales	Alemania.....	1881 900	755 62		Estados Unidos....	446	406 35	
	Bélgica.....	644 300	253 28		Reino Unido.....	905	331 99	
	Estados Unidos....	26075 300	17770 07		Hispano América..	500	647 15	
	Francia.....	2931	3632 06		Total del artículo.	19300	15512 10 ✓	
	Italia.....	3 200	4 13	Hierro en cadenas	Alemania.....	497	347 82	
Reino Unido.....	16333 600	4580 46	Estados Unidos....		8232	2973 45		
Total del artículo.	47869 300	26995 62 ✓	Reino Unido.....		2134 700	465 19		
Harina otros cereales	Alemania.....	1881 900	755 62		Total del artículo.	10863 700	3786 46 ✓	
	Bélgica.....	644 300	253 28					
	Estados Unidos....	26075 300	17770 07					
	Francia.....	2931	3632 06					
	Italia.....	3 200	4 13					
Reino Unido.....	16333 600	4580 46						
Total del artículo.	47869 300	26995 62 ✓						

ARTICULOS	PAÍSES	Kilogramos	Valor en colones	ARTICULOS	PAÍSES	Kilogramos	Valor en colones	
Hierro cañería	Alemania.....	4635	1395 87	Hilo de algodón	Alemania.....	719 800	1659 03	
	Bélgica.....	5695968	382760 81		España.....	72	119 14	
	Estados Unidos....	1121181	206931 05		Estados Unidos....	751 700	1279 66	
	Reino Unido.....	456010	28017 51		Francia.....	891 750	3056 77	
	Total del artículo.	7277794	619105 24		Italia.....	5 500	16 50	
Hierro en clavos, etc.	Alemania.....	83331	10490 37		Reino Unido.....	27589	91383 25	
	Bélgica.....	68462	11533 09		Centro América....	24	96 75	
	Estados Unidos....	380831 900	62390 83		Total del artículo.	30053 750	97611 10 ✓	
	Francia.....	6169	2098 80		Hilo de cáñamo	Alemania.....	3874	3754 62
	Reino Unido.....	19312 600	5390 90			Bélgica.....	362	426 52
Total del artículo.	558106 500	91903 99	Estados Unidos....	268 500		349 38		
Hierro construcción y techos	Alemania.....	209422	38347 92	Francia.....		5	7 84	
	Bélgica.....	135961	22527 86	Italia.....		761	473 55	
	Estados Unidos....	1272901	189427 90	Reino Unido.....		3038 400	2639 29	
	Francia.....	13144	2784 38	Total del artículo.		8308 900	7651 20 ✓	
	Italia.....	650	1287 00	Hilo de lana		Alemania.....	612 800	2299 59
Reino Unido.....	2415493	370153 63	Bélgica.....			2 200	4 12	
Total del artículo.	4047571	624528 69	Estados Unidos....			2 600	9 68	
Hierro otras formas	Alemania.....	216	117 30		Francia.....	5 600	24 75	
	Bélgica.....	901	165 41		Reino Unido.....	14 300	36 31	
	Estados Unidos....	27857	7604 55		Total del artículo.	637 500	2374 45 ✓	
	Italia.....	200 300	189 75		Hilo de lino	Alemania.....	251	1287 24
	Reino Unido.....	3823 300	732 02			Reino Unido.....	430	1618 72
Total del artículo.	32997 600	8809 03 ✓	Total del artículo.			681	2905 96 ✓	
Hierro uso doméstico	Alemania.....	135514	60905 22			Hilo de seda	Alemania.....	157 400
	Bélgica.....	734	163 35	Bélgica.....			17 800	30 94
	España.....	140	381 48	Estados Unidos....			23 700	618 10
	Estados Unidos....	16213 700	4769 62	Francia.....			61 100	365 16
	Francia.....	6226 300	1805 06	Italia.....			8 800	87 86
Reino Unido.....	97154	20549 23	Reino Unido.....	79 900			541 57	
Total del artículo.	255982	88573 96 ✓	Total del artículo.	348 700			2918 12 ✓	

ARTÍCULOS	PAÍSES	Kilogramos	Valor en colones	ARTICULOS	PAÍSES	Kilogramos	Valor en colones
Hojalata en láminas	Alemania.....	228	73 44	Imprenta y accesorios	Alemania.....	992 100	920 41
	Estados Unidos...	682	296 70		Bélgica.....	115	536 25
	Reino Unido.....	6622	1175 72		Estados Unidos....	11719 500	12738 97
	Total del artículo.	7532	1545 86 ✓		Francia.....	347 200	566 77
Hojalata manufacturada	Al mania.....	2276 700	1758 00	Italia.....	15585 500	13974 26	
	España.....	30	6 12	Reino Unido.....	344 200	736 46	
	Estados Unidos....	25010 500	16155 34	Total del artículo.	29103 500	29473 12 ✓	
	Francia.....	15	30 94	Impresos	Alemania.....	8932 800	5760 50
	Italia.....	2 300	6 19		Bélgica.....	287 300	134 27
	Reino Unido.....	4525 700	1419 99		España.....	2187	2097 53
	Total del artículo.	31860 200	19416 58 ✓		Estados Unidos....	13494 040	9635 53
Huevos	Estados Unidos....	182	193 50		Francia.....	1724 950	2124 79
	Total del artículo.	182	193 50 ✓		Italia.....	679 200	1422 71
	Hule en elástico	Alemania.....	1277		5422 11	Reino Unido.....	3383 830
Estados Unidos....		95 300	526 00	Hispano América...	94 700	48 90	
Francia.....		3 600	20 63	Otras naciones.....	12	38 70	
Italia.....		365	1485 41	Total del artículo.	30795 820	24180 10 ✓	
Reino Unido.....		66 800	355 16	Instrumentos científicos	Alemania.....	404 500	2702 10
Total del artículo.		1807 700	7809 31 ✓		Bélgica.....	10	101 06
Hule en fajas	Alemania.....	29 600	112 71		Estados Unidos....	1489 590	6185 51
	Estados Unidos....	2070 400	4740 75		Francia.....	626 600	1349 29
	Reino Unido.....	823	938 49		Italia.....	7 400	24 75
	Total del artículo.	2923	5791 95 ✓		Reino Unido.....	185 600	1035 09
Hule en mangueras	Alemania.....	250	325 89	Total del artículo.	2723 690	11397 80 ✓	
	Estados Unidos....	5808	11072 50	Instrumentos música	Alemania.....	1018 800	1993 86
	Total del artículo.	6058	11398 39 ✓		España.....	1538	1720 54
Hule manufacturado	Alemania.....	1337 500	5417 19		Estados Unidos....	2059 100	2373 77
	España.....	200	246 43		Francia.....	185 540	785 81
	Estados Unidos....	3492	10724 61		Italia.....	77 900	209 96
	Francia.....	308 100	1372 80		Reino Unido.....	169 050	246 63
	Italia.....	33 600	56 72	Hispano América...	0 100	4 84	
	Reino Unido.....	1117 050	4352 49	Total del artículo.	5048 490	7335 41 ✓	
	Hispano América...	0 300	10 75	Jabón fino	Alemania.....	361 500	1270 00
	Total del artículo.	6488 550	22180 99 ✓		Estados Unidos....	4378 510	6097 79
Hule manufacturado	Alemania.....	1337 500	5417 19		Francia.....	1367 250	1943 51
	España.....	200	246 43		Italia.....	29 300	68 06
	Estados Unidos....	3492	10724 61		Reino Unido.....	7411	3774 63
	Francia.....	308 100	1372 80		Hispano América...	7	17 20
	Italia.....	33 600	56 72	Total del artículo.	13554 560	13171 19 ✓	
	Reino Unido.....	1117 050	4352 49				
Hispano América...	0 300	10 75					
Total del artículo.	6488 550	22180 99 ✓					

ARTICULOS	PAÍSES	Kilogramos	Valor en colones	ARTICULOS	PAÍSES	Kilogramos	Valor en colones
Jabón ordinario	Alemania.....	4450 200	1226 93	Juegos de Sociedad	Alemania.....	32	31 62
	España.....	126	56 30		Estados Unidos.....	82 200	402 05
	Estados Unidos.....	22366 500	6868 78		Francia.....	110	16 09
	Francia.....	9360 400	2283 60		Reino Unido.....	100	463 51
	Italia.....	58 500	29 70		Total del artículo.	324 200	913 27 ✓
	Reino Unido.....	83134 700	17933 79				
	Total del artículo.	119496 300	28399 10 ✓				
Jamones	Alemania.....	1297 400	1215 33	Juegos de sport	Alemania.....	77 600	86 70
	España.....	764	458 59		Estados Unidos.....	335 750	770 47
	Estados Unidos.....	62418	47435 45		Francia.....	8	24 75
	Francia.....	111	75 90		Reino Unido.....	173	708 69
	Reino Unido.....	11439	8493 19		Total del artículo.	594 350	1590 61 ✓
	Total del artículo.	76029 400	57678 46 ✓				
Jarabes y siropes	Estados Unidos.....	563 900	475 15	Juguetes	Alemania.....	18538 900	24353 03
	Francia.....	339 500	281 32		Bélgica.....	121 900	122 61
	Total del artículo.	903 400	756 47 ✓		España.....	372	161 57
Jarcia	Alemania.....	559	193 80	Estados Unidos.....	1928 290	2905 32	
	España.....	6	65 28	Francia.....	2023	3329 02	
	Estados Unidos.....	159890	68516 20	Italia.....	54 200	120 86	
	Francia.....	712	244 61	Reino Unido.....	1704 300	2730 54	
	Italia.....	545	401 36	Hispano América.....	30 200	67 73	
	Reino Unido.....	4334	1348 75	Total del artículo.	24772 790	33790 68 ✓	
	Centro América.....	1619	118 25				
	Total del artículo.	167665	70888 25 ✓				
Jaulas	Alemania.....	550	560 49	Kola	Alemania.....	11178 800	2161 38
	Estados Unidos.....	182	202 10		Francia.....	2503 200	607 20
	Francia.....	5	14 44		Reino Unido.....	9704	2053 99
	Total del artículo.	737	777 03 ✓		Total del artículo.	23386	4822 57 ✓
Joyería falsa	Alemania.....	513	6476 74	Lacre	Alemania.....	23	37 74
	Estados Unidos.....	575 315	8998 87		Bélgica.....	69	142 31
	Francia.....	49 600	650 51		Estados Unidos.....	45	34 40
	Reino Unido.....	153 350	1055 55		Francia.....	5	2 47
	Total del artículo.	1291 265	17181 67 ✓		Reino Unido.....	35	37 15
					Total del artículo.	177	254 07 ✓

ARTÍCULOS	PAÍSES	Kilogramos	Valor en colones	ARTÍCULOS	PAÍSES	Kilogramos	Valor en colones
Ladrillos para construcción	Alemania	46	3 06	Libros en blanco	Alemania	3949	3249 72
	Bélgica	4587	364 65		España.....	1629	987 36
	España	4500	520 61		Estados Unidos	5836 480	9216 21
	Estados Unidos....	54369	1565 20		Francia	1095	1454 06
	Francia	2006	385 27		Reino Unido.....	1621 200	979 99
	Italia.....	3400	282 56		Total del artículo.	14130 680	15887 34 ✓
	Reino Unido.....	10854	1472 10		Libros impresos	Alemania	1797 400
Total del artículo.	79762	4593 45	Bélgica	100		26 82	
Ladrillos para limpiar cubiertos	Alemania	2 300	1 53	España		1498	1997 16
	Estados Unidos....	1049	98 90	Estados Unidos		5800 600	7988 17
	Reino Unido.....	1456	265 61	Francia		452 300	6766 94
	Total del artículo.	5507 300	366 04 ✓	Italia		107 100	225 64
Ladrillos mosaico	Estados Unidos....	9520	313 90	Reino Unido.....		867 500	1778 42
	Francia	10699	948 75	Centro América	78	21 50	
	Total del artículo	20219	1262 65 ✓	Hispano América...	1895	1803 85	
Lámparas y accesorios	Alemania.....	3202 700	3178 80	Total del artículo.	12595 900	23195 73 ✓	
	Bélgica	957	1452 82	Licores y mistelas	Alemania	547 500	187 68
	España.....	66	18 36		España	6749	3964 94
Estados Unidos....	10832 700	8039 56	Estados Unidos....		80	73 10	
Francia.....	129 200	183 97	Francia		5012 300	3282 26	
Italia	1	8 25	Italia		81	42 08	
Reino Unido.....	48 500	95 57	Reino Unido		112	142 65	
Total del artículo.	15237 100	12977 33 ✓	Linaza		Total del artículo.	12581 800	7692 71 ✓
Leche condensada	Alemania.....	144498 800		36380 85	Alemania	27	7 14
	Bélgica.....	33534		12429 04	Estados Unidos ...	324	118 25
	Estados Unidos	38256 300	12975 25	Reino Unido.....	187	39 72	
	Francia	3292	1177 69	Total del artículo.	538	165 11 ✓	
	Reino Unido.....	65323	23507 93	Linóleoum	Alemania	394	355 79
	Total del artículo.	284904 100	86470 76 ✓		España	167	920 04
Alemania.....	144498 800	36380 85	Estados Unidos		7372	6508 07	
Bélgica.....	33534	12429 04	Francia.....		767 500	471 90	
Estados Unidos	38256 300	12975 25	Italia		200	107 25	
Francia	3292	1177 69	Reino Unido.....		3404 600	2299 27	
Reino Unido.....	65323	23507 93	Total del artículo.	12305 100	10662 32 ✓		
Total del artículo.	284904 100	86470 76 ✓					

ARTÍCULOS	PAÍSES	Kilogramos	Valor en colones	ARTÍCULOS	PAÍSES	Kilogramos	Valor en colones
Lona	Alemania.....	1001	1103 64	Manteca	Alemania.....	8510	9629 82
	España.....	493	1448 40		Estados Unidos....	709909	383106 35
	Estados Unidos....	12757 400	20685 15		Reino Unido.....	2288	2637 22
	Francia.....	1226	2222 96		Centro América....	97147	72300 20
	Italia.....	1604	1664 85		Total del artículo.	817854	467673 59
	Reino Unido.....	2071	2407 55				
	Total del artículo.	19152 400	29532 55	Mantequilla	Alemania	28015 800	30583 68
Loza	Alemania.....	72163 500	24137 28		Estados Unidos....	4403	3803 35
	Estados Unidos....	2915	1294 30		Francia.....	1973	1863 67
	Francia.....	7871 400	3542 55		Italia	15862	14866 09
	Reino Unido.....	55269 900	15054 23		Reino Unido..	2150	2413 96
	Total del artículo.	138219 800	44028 36		Centro América....	1559	1558 75
				Total del artículo.	53962 800	55089 50	
Lúpulo	Alemania.....	3479	2258 28	Maquinaria agricultura	España.....	177	77 52
	Estados Unidos....	3851 500	3068 05		Estados Unidos....	4411	1692 05
	Reino Unido.....	102	76 72		Reino Unido.....	5756	2492 89
	Total del artículo.	7432 500	5493 05		Total del artículo.	10344	4262 46
Machetes	Alemania.....	6077	8375 73	Máquina arroz	Estados Unidos....	564	580 50
	Estados Unidos....	23273	41333 75		Total del artículo.	564	580 50
	Reino Unido.....	10693	10163 76	Máquinas de aserrar	Alemania.....	2239	1517 25
	Total del artículo.	40043	59873 24		Estados Unidos....	89199 200	42107 75
Madera	Alemania.....	37	13 77	Total del artículo.	91438 200	43625 00	
	Estados Unidos....	7455737	329100 50	Máquinas para café	Estados Unidos....	26127	17129 05
	Italia.....	17	30 94		Francia.....	940	3060 34
	Total del artículo.	7455791	329145 21		Reino Unido.....	61210	28066 90
Maíz	Estados Unidos....	1169114	95380 45	Total del artículo.	88277	48256 29	
	Centro América....	242464	20771 15	Máquina para candelera	Alemania.....	2021	1926 27
	Total del artículo.	1411578	116151 60		Estados Unidos....	153	578 35
Estados Unidos....	13321	4450 07	Total del artículo.		2174	2504 62	
Maní	Total del artículo.	13321	4450 07				

ARTICULOS	PAÍSES	Kilogramos	Valor en colonos	ARTÍCULOS	PAÍSES	Kilogramos	Valor en colonos	
Máquina para cervecería	Alemania.....	11723 900	8507 82	Máquinas para moler granos	Alemania.....	264	135 66	
	Estados Unidos....	7355	3543 20		Estados Unidos.....	56754 500	21939 03	
	Reino Unido.....	4	13 27		Francia.....	5	1 65	
	Total del artículo.	19082 900	12064 29		Reino Unido.....	8489	4019 80	
Máquinas de coser	Total del artículo.			Total del artículo.	65512 500	26096 14		
	Alemania.....	55	61 20	Máquinas para picar pasto	Alemania.....	4 300	10 20	
	Estados Unidos....	121072 240	69455 43		Reino Unido.....	1025	295 15	
	Francia.....	24	72 19		Total del artículo.	1029 300	305 35	
	Italia.....	16	104 36		Máquinas zapatería	Estados Unidos.....	13	118 25
	Reino Unido.....	30	10 53	Reino Unido.....		533	308 84	
Total del artículo.	121197 240	69703 71	Hispano América...	60		111 80		
Máquinas de escribir	Total del artículo.			Total del artículo.		606	538 89	
	Alemania.....	151 500	805 29	Marcos	Alemania.....	127	194 82	
	Estados Unidos....	4144 500	23425 86		Estados Unidos.....	236 900	80 09	
	Reino Unido.....	63 400	353 21		Francia.....	7 500	201 30	
Total del artículo.	4359 400	24584 36	Italia.....		1981	1334 44		
Máquinas otras industrias	Total del artículo.			Reino Unido.....	971	602 45		
		Alemania.....	3055 100	2672 91	Total del artículo.	3323 400	2413 10	
		Bélgica.....	36	17 33	Margarina	Alemania.....	1566	707 37
		Estados Unidos....	102718 900	58328 70		Bélgica.....	583	347 32
		Francia.....	1273	897 19		Estados Unidos....	34209	15757 35
		Italia.....	3659	2863 58		Francia.....	309	146 44
		Reino Unido.....	12447 400	9191 11	Total del artículo.	36667	16958 48	
		Centro América....	846	582 65	Mármol en bruto	Italia.....	6160	928 13
	Hispano América....	450	2184 40	Total del artículo.		6160	928 13	
Total del artículo.	124485 400	76737 87	Mármol labrado	Alemania.....		539	202 98	
Máquinas para ingenios	Total del artículo.				Estados Unidos....	278	208 55	
		Alemania.....		3448	2103 75	Italia.....	68941	19016 25
		Estados Unidos....		38944 200	19762 80	Reino Unido.....	205	112 99
	Reino Unido.....	17761	4885 10	Hispano América...	300	161 25		
Total del artículo.	60153 200	26751 65	Total del artículo.	70263	19702 02			
Máquinas minería	Total del artículo.			Máquinas para moler granos	Alemania.....	264	135 66	
		Estados Unidos....	265816		120189 30	Estados Unidos.....	56754 500	21939 03
		Reino Unido.....	7631		5693 45	Francia.....	5	1 65
	Total del artículo.	273447	125882 75		Reino Unido.....	8489	4019 80	

ARTICULOS	PAÍSES	Kilogramos	Valor en colones	ARTICULOS	PAÍSES	Kilogramos	Valor en colones	
Masilla	Estados Unidos.....	4736	595 55	Material ferrocarril	Alemania.....	195535	16593 36	
	Reino Unido.....	4181	467 39		Bélgica.....	389736	35995 16	
	Total del artículo.	8917	1062 94		Estados Unidos.....	7518829	473505 25	
Material candelera	Bélgica.....	10400	4191 41	Reino Unido.....	27865	3686 57		
	Estados Unidos.....	18389	5359 95	Total del artículo.	8131965	529780 34		
	Francia.....	30	49 50	Material otras industrias	Alemania.....	31856 200	11517 58	
	Total del artículo.	28819	9600 86		Bélgica.....	2363 700	863 78	
Alemania.....	105695	17333 88	Estados Unidos.....		132039 400	53313 44		
Estados Unidos.....	2827	666 50	Francia.....		6607 800	3813 15		
Material cervecera	Francia.....	66	181 50	Italia.....	864 100	375 38		
	Reino Unido.....	4940	2281 29	Reino Unido.....	11315	3627 61		
	Total del artículo.	113528	20463 17	Hispano América...	138	43 00		
	Alemania.....	1066	158 10	Total del artículo.	185184 200	73553 94		
	Bélgica.....	1026883	75765 11	Material jabonería	Alemania.....	2141	459 00	
Estados Unidos.....	40805	3351 85	Estados Unidos.....		32843	6658 55		
Reino Unido.....	38896	2774 31	Reino Unido.....		13493	1281 27		
Otras naciones.....	2034	1612 50	Hispano América...		3542	720 25		
Total del artículo.	1109684	83661 87	Total del artículo.		52019	9119 07		
Material cloacas	Alemania.....	312714	24535 59	Material jabonería	Alemania.....	89	63 11	
	Bélgica.....	60702	6372 30		Estados Unidos.....	84059	55661 35	
	España.....	174	89 76		Reino Unido.....	7860	4078 12	
	Estados Unidos.....	709975	107919 25		Total del artículo.	92008	59802 58	
	Reino Unido.....	107421	8916 71		Material minería	Alemania.....	149 100	727 77
	Total del artículo.	1190986	147833 61			Bélgica.....	217 300	1249 87
Alemania.....	83444 050	53308 18	Estados Unidos.....	127		374 10		
Estados Unidos.....	208235 450	168528 52	Francia.....	192 600		1442 92		
Francia.....	1032 800	3161 81	Italia.....	679 900		2469 64		
Italia.....	2291 200	7398 60	Reino Unido.....	45 800		166 26		
Material construcción	Reino Unido.....	1126 700	1124 02	Material sombrería	Alemania.....	149 100	727 77	
	Hispano América...	401 600	236 50		Bélgica.....	217 300	1249 87	
	Total del artículo.	296531 800	233757 63		Estados Unidos.....	127	374 10	
	Alemania.....	83444 050	53308 18		Francia.....	192 600	1442 92	
	Estados Unidos.....	208235 450	168528 52		Italia.....	679 900	2469 64	
	Francia.....	1032 800	3161 81		Reino Unido.....	45 800	166 26	
Material eléctrico	Italia.....	2291 200	7398 60	Total del artículo.	1411 700	6430 56		
	Reino Unido.....	1126 700	1124 02					
	Hispano América...	401 600	236 50					
	Total del artículo.	296531 800	233757 63					
	Alemania.....	83444 050	53308 18					
	Estados Unidos.....	208235 450	168528 52					

ARTÍCULOS	PAÍSES	Kilogramos	Valor en colones	ARTÍCULOS	PAÍSES	Kilogramos	Valor en colones		
Material tranvía	Alemania.....	89119	9819 03	Molinos de viento	Estados Unidos....	870	311 75		
	Bélgica.....	174063	16420 80		Total del artículo	870	311 75 ✓		
	Estados Unidos ...	343496	146408 55						
	Total del artículo.	606678	172648 38 ✓						
Material zapatería y talabartería	Alemania	3131 500	4128 47	Monturas y accesorios	Alemania.....	2303 600	4649 67		
	Bélgica.....	90	190 99		Estados Unidos....	3745 100	5899 60		
	Estados Unidos....	3290 280	3249 10		Francia.....	149 100	334 23		
	Francia.....	3647 100	3302 47		Reino Unido.....	2023 700	3619 84		
	Italia.....	114 200	304 43		Centro América....	163	232 20		
	Reino Unido.....	1287 600	2481 49		Total del artículo.	8384 500	14735 54 ✓		
	Hispano América...	50	66 65						
	Total del artículo.	11610 680	13723 60 ✓						
Medias	Alemania.....	13847 600	53010 11	Mostaza	Alemania.....	767	320 79		
	Bélgica.....	49 100	278 44		Estados Unidos....	229	122 55		
	España	7359	25567 32		Francia.....	423	159 23		
	Estados Unidos....	2329 260	6692 31		Reino Unido	2714	1408 75		
	Francia.....	907 970	5658 53		Total del artículo.	4133	2011 32 ✓		
	Italia	74 100	438 49						
	Reino Unido.....	565 320	3752 09						
	Total del artículo.	25132 350	95397 29 ✓						
Medidas para granos	Alemania.....	32	48 96	Motores eléctricos	Alemania.....	871	689 01		
	Francia.....	36	20 63		Estados Unidos....	6120 200	6888 71		
	Reino Unido.....	106	37 85		Total del artículo.	6991 200	7577 72 ✓		
	Total del artículo.	174	107 44 ✓						
Mercería	Alemania.....	12877 050	37275 70	Motores hidráulicos	Estados Unidos	91	172 00		
	Bélgica.....	540 600	1955 66		Total del artículo.	91	172 00 ✓		
	España	155	172 18						
	Estados Unidos....	10113 975	23505 76		Motores (otros)	Alemania.....	100	92 82	
	Francia	1379 400	5190 74			Estados Unidos....	2506 500	4122 52	
	Italia	3309 200	2404 46			Reino Unido.....	37	13 00	
	Reino Unido.....	2349 370	8512 88			Hispano América...	693	2580 00	
	Centro América	248	442 90			Total del artículo.	3336 500	6808 34 ✓	
	Hispano América...	2	17 20						
	Otras naciones	16	32 25			Motores de vapor	Estados Unidos	890	849 25
	Total del artículo.	30990 595	79509 73 ✓				Total del artículo.	890	849 25 ✓

ARTICULOS	PAÍSES	Kilogramos	Valor en colones	ARTICULOS	PAÍSES	Kilogramos	Valor en colones	
Morfina	Alemania.....	0 900	38 25	Negro humo	Alemania.....	605	89 87	
	Estados Unidos.....	3 700	114 16		Estados Unidos.....	289	53 10	
	Francia.....	1	30 31		Total del artículo.	894	142 97	
	Total del artículo.	5 600	182 72	Novillos	Centro América....	23131	930483 45	
Muebles	Alemania.....	27944 800	24571 32		Total del artículo.	23131	930483 45	
	Bélgica.....	454 500	313 50	Objetos metal no especificados	Alemania.....	39 800	94 35	
	España.....	368	296 21		Estados Unidos.....	5 950	134 38	
	Estados Unidos....	100222 600	47583 78		Reino Unido.....	14 750	75 55	
	Francia.....	10831 800	14999 74		Total del artículo.	60 500	304 28	
	Italia.....	2736	3648 56		Ocre	Alemania.....	5837	432 99
	Reino Unido.....	34131 800	12903 03			Estados Unidos.....	2286	202 10
	Hispano América ...	1502	1257 75			Francia.....	235	24 75
	Otras naciones.....	100	62 35			Reino Unido.....	320	59 21
Total del artículo.	178291 500	105636 24	Total del artículo.			8678	719 05	
Muestras	Alemania.....	4253 780	1520 74	Opio		Alemania.....	12 400	204 00
	Bélgica.....	1533 700	1937 51			Estados Unidos....	52	417 10
	España.....	179	140 76			Reino Unido.....	54	553 87
	Estados Unidos....	2419 880	1475 91			Total del artículo.	118 400	1174 97
	Francia.....	881 850	563147		Organos	Estados Unidos....	739	982 55
	Italia.....	222 600	199 24			Francia.....	169	254 51
	Reino Unido.....	2121 330	759 46			Italia.....	103	84 56
	Hispano América	1568	513 85			Reino Unido.....	813	836 00
	Total del artículo.	13180 140	7110 94			Total del artículo.	1824	2157 62
Mulas	Estados Unidos....	4 mulas	2214 50	Ornamentos de iglesia		Alemania.....	37 500	694 11
	Centro América....	189 —	14768 35			España.....	117	201 96
	Total del artículo.	193 mulas	16982 85			Estados Unidos....	16 700	52 09
Munición	Alemania.....	14864	3019 71			Francia.....	33 300	358 24
	España.....	9175	1738 49		Italia.....	10	412 50	
	Estados Unidos....	112	34 40		Reino Unido.....	31	52 26	
	Francia.....	1032 300	290 40		Total del artículo.	245 500	1771 16	
	Italia.....	4	6 19					
Total del artículo.	25187 300	5089 19						
Naipes	Alemania.....	360	184 62					
	Bélgica.....	99	36 30					
	España.....	881	548 76					
	Estados Unidos....	801 390	1839 65					
	Total del artículo.	2141 390	2609 33					

ARTICULOS	PAÍSES	Kilogramos	Valor en colones	ARTICULOS	PAÍSES	Kilogramos	Valor en colones
Oro acuñado	Estados Unidos.....	892465 00	Pañolones	Alemania.....	1444 400	6955 38
	Total del artículo.	892465 00		Estados Unidos.....	488 700	9688 05
Oro en alhajas	Alemania.....	30	23568 63		Total del artículo.	1933 100	16643 43
	Estados Unidos.....	10 120	1923 09	Papas	Estados Unidos.....	2858	382 70
	Italia.....	1	5362 50		Total del artículo.	2858	382 70
	Reino Unido.....	20 540	1880 26	Papel de envolver	Alemania.....	383240 700	58597 88
	Total del artículo.	61 660	32734 48		Bélgica.....	15803	2045 17
Ostras	España.....	223	172 99		España.....	888	890 25
	Estados Unidos.....	13211	4732 15		Estados Unidos.....	96667 700	26765 95
	Francia.....	4	2 71		Francia.....	0 900	4 13
	Reino Unido.....	28	48 09		Italia.....	1216	355 58
	Centro América.....	440	64 50		Reino Unido.....	1663	369 56
	Otras naciones.....	367	322 50		Total del artículo.	499479 300	89028 52
	Total del artículo.	14273	5342 94	Papel de escribir	Alemania.....	11201 600	5956 80
Pabilo	Alemania.....	3263	975 63		Bélgica.....	5653	3652 69
	Reino Unido.....	6124	5960 42		España.....	208	82 82
	Total del artículo.	9387	6936 05		Estados Unidos.....	8541 250	5464 83
Pailas de cobre	Alemania.....	64	83 13		Francia.....	1355 800	1481 70
	Reino Unido.....	7469	1911 89		Italia.....	3086	1296 90
	Total del artículo.	7533	1995 02		Reino Unido.....	924 050	925 61
Pailas de hierro	Estados Unidos.....	1224	298 85		Otras naciones.....	25	17 20
	Reino Unido.....	15700	2762 55		Total del artículo.	30994 700	18878 55
	Total del artículo.	16924	3061 40	Papel de fumar	Alemania.....	1462	203 49
Palas	Alemania.....	927	157 08		España.....	42430	36459 29
	Estados Unidos.....	18234	9038 60		Estados Unidos.....	272 300	472 66
	Francia.....	890	340 31		Francia.....	481 700	571 44
	Reino Unido.....	25352 400	10619 95		Italia.....	5	4 13
	Hispano América.....	6000	215 00		Hispano América.....	559	1599 60
	Total del artículo.	51403 400	20370 94		Total del artículo.	45210	39310 61

ARTÍCULOS	PAÍSES	Kilogramos	Valor en colones	ARTICULOS	PAÍSES	Kilogramos	Valor en colones	
Papel de imprenta	Alemania	39096	8556 78	Peines y peinetas	Alemania	3454 990	15806 98	
	Bélgica	5249	1632 67		Bélgica	607 200	2238 64	
	Estados Unidos....	80087	16539 95		España	30	59 16	
	Francia	150	15 68		Estados Unidos	316 700	2432 19	
	Italia.....	578	176 96		Francia	2014 800	9140 20	
	Hispano América...	252	58 05		Italia	409 400	1357 13	
	Total del artículo.	125412	26980 09		Reino Unido.....	576 300	1962 65	
Papel otros objetos	Alemania.....	3902 100	1909 18	Total del artículo.	7409 390	32996 95		
	Bélgica	1140	1903 69	Perfumería	Alemania	4140 980	12625 87	
	España.....	2560	2211 36		Bélgica.....	17 600	197 17	
	Estados Unidos....	20203 650	8996 68		Estados Unidos....	6276 480	7750 19	
	Francia.....	239 500	301 13		Francia.....	14027 135	28234 47	
	Italia	50	77 55		Italia	160 570	489 64	
	Reino Unido.....	449	390 06		Reino Unido ...	2620 700	5511 51	
	Otras naciones....	19	10 75		Otras naciones.....	568	223 60	
	Total del artículo.	28563 250	15800 40		Total del artículo.	27811 465	55032 45	
Papel tapiz	Alemania.....	724 200	564 57		Perros	Reino Unido (2) ...	30	44 41
	Bélgica.....	1865	451 28	Total del artículo.		30	44 41	
	Estados Unidos	6151	1599 60	Persianas		Alemania	548	344 25
	Francia	3023 600	1923 90			Estados Unidos	7309 600	2583 87
	Italia	7 600	4 13			Reino Unido.....	524	847 85
	Reino Unido.....	425	1004 25			Total del artículo.	8381 600	3775 97
	Total del artículo.	12196 400	5547 73			Pescado conservado	Alemania.....	26037 900
Parafina	Alemania	15326	4068 78		Bélgica.....		2185	1032 49
	Estados Unidos. ...	507668	131115 60		España.....		75430	54494 52
	Francia	4 500	18 56	Estados Unidos	89790 400		28841 18	
	Total del artículo.	522998 500	135202 94	Francia.....	8998 900		6825 22	
Paraguas y sombrillas	Alemania.....	7990 500	13328 34	Italia	646 900		567 60	
	Bélgica.....	580 400	715 54	Reino Unido.....	14629		3523 97	
	España	3	8 16	Otras naciones.....	155	133 30		
	Estados Unidos....	1923 100	823 02	Total del artículo.	217873 100	107495 59		
	Francia.....	1161 300	3476 16					
	Italia.....	19145 500	38948 58					
	Reino Unido.....	7111 300	14512 39					
	Total del artículo.	37915 100	71812 19					

ARTÍCULOS	PAÍSES	Kilogramos	Valor en colones	ARTÍCULOS	PAÍSES	Kilogramos	Valor en colones	
Pescado seco	Alemania.....	1607	573 24	Plantas	Alemania.....	252 600	131 58	
	España.....	1702	712 37		Bélgica.....	1	
	Estados Unidos....	95554	29175 50		Estados Unidos....	617 450	866 58	
	Reino Unido.....	5861	1406 96		Francia.....	986 700	347 74	
	Total del artículo.	104724	31868 07		Italia.....	5	6 19	
Petates	Estados Unidos....	8704	3491 60	Reino Unido.....	13 700	36 59		
	Reino Unido.....	729	140 05	Hispano América...	19790	3622 75		
	Centro América....	1788	1704 95	Total del artículo.	21666 450	5011 43		
	Otras naciones.....	476	387 00	Plata acuñada	Estados Unidos....	7634 65	
	Total del artículo.	11697	5723 60		Total del artículo.	7634 65	
Petróleo	Estados Unidos....	407887	32041 45		Plata en alhajas	Alemania.....	58 500	8875 03
	Reino Unido.....	3 800	6 52			Estados Unidos....	3 665	143 98
	Total del artículo.	407890 800	32047 97			Francia.....	0 100	4 13
	Pianos	Alemania.....	9873	11359 74		Reino Unido.....	27 410	769 16
		Estados Unidos....	3396	5912 50		Total del artículo.	89 675	9792 30
Francia.....		332	412 50	Plomo (objetos de)	Alemania.....	50904	10135 23	
Reino Unido.....		697	1066 86		España.....	7789	1616 50	
Total del artículo.		14298	18751 60		Estados Unidos....	6169	1872 65	
Pieles	España.....	208	569 16		Reino Unido.....	374	247 84	
	Estados Unidos....	1847 050	10799 45		Total del artículo.	65236	13872 22	
	Francia.....	8 200	45 38	Pólvora	Alemania.....	18	12 75	
	Reino Unido.....	2 700	21 43		Estados Unidos....	22434	11711 05	
	Total del artículo.	2065 950	11435 42		Hispano América...	235	376 88	
Pintura	Alemania.....	8071 600	1231 45		Total del artículo.	22687	12100 68	
	Estados Unidos....	85682 500	32907 60		Porcelana	Alemania.....	8791 500	4196 28
	Francia.....	119 200	135 09	Estados Unidos....		901	942 13	
	Italia.....	14 800	38 36	Francia.....		1352 800	883 58	
	Reino Unido.....	94634	21233 79	Reino Unido.....		813 900	357 65	
Total del artículo.	188522 100	55546 29	Otras naciones....	272		277 35		
Planos y mapas	Alemania.....	28	20 40	Total del artículo.	12131 200	6656 99		
	Estados Unidos....	3 200	22 58					
	Francia.....	9	10 31					
	Reino Unido.....	0 600					
	Total del artículo.	40 800	53 29					

ARTICULOS	PAÍSES	Kilogramos	Valor en colones	ARTICULOS	PAÍSES	Kilogramos	Valor en colones	
Productos farmacia	Alemania.....	46362 320	32996 03	Relojes de mesa	Alemania	510 950	1166 68	
	Bélgica.....	1948 400	3268 65		Bélgica.....	20	21 04	
	España	680	905 76		Estados Unidos	889 100	1657 07	
	Estados Unidos.....	167471 510	143471 24		Italia	79	175 31	
	Francia.....	15585 325	44056 21		Reino Unido.....	16 800	86 86	
	Italia	4508 200	5561 63		Total del artículo.	1515 850	3106 96	
	Reino Unido.....	58497 400	43893 03		Relojes de oro	Alemania	2 600	58 52
	Hispano América...	145 400	292 40			Estados Unidos	19 090	1226 53
	Total del artículo.	295198 555	274444 95			Francia.....	5 200	206 25
Queso	Alemania.....	44692	29437 20	Total del artículo.		26 890	1491 30	
	Bélgica.....	6002	4017 34	Relojes otros metales		Alemania.....	681 230	4244 07
	Estados Unidos	20749 300	17168 29			Estados Unidos	555 740	8313 25
	Francia	2369 950	1610 81			Francia.....	69 200	1050 64
	Italia	3731 900	3543 38			Italia	196 800	1264 31
	Reino Unido.....	1840	1382 15			Reino Unido.....	263 860	213 95
	Centro América	41	21 50		Total del artículo.	1766 830	15086 22	
	Otras naciones.....	8737	3650 70		Relojes de plata	Alemania.....	9 400	472 26
	Total del artículo.	88163 150	60831 37			Estados Unidos	6 250	811 73
Quincalla	Alemania.....	2508 400	10069 62			Francia.....	17 600	191 40
	Estados Unidos.....	698 170	2513 80	Italia.....		8 500	280 50	
	Francia.....	101 500	480 03	Reino Unido.....		14 760	432 92	
	Italia	335 900	977 63	Total del artículo.		56 510	2188 81	
	Reino Unido.....	328 700	897 14	Resina		Alemania.....	217 800	560 79
	Total del artículo.	3972 670	15838 22			Estados Unidos.....	277051	32374 70
	Ratoneras	Alemania.....	120			154 02	Francia	3
		Estados Unidos	858		638 55	Italia	215	283 56
		Francia	72		57 34	Reino Unido.....	71	120 66
Reino Unido.....		106	57 73		Total del artículo.	277557 800	33347 1	
Total del artículo.		1156	907 64		Rebozos	Alemania.....	26 900	543 23
Alemania.....		26 900	543 23			Bélgica	4 700	216 56
Bélgica		4 700	216 56			Estados Unidos.....	96 700	3658 50
Estados Unidos.....		96 700	3658 50	Francia.....		9 800	183 56	
Francia.....		9 800	183 56	Reino Unido.....		3 750	100 32	
Reino Unido.....	3 750	100 32	Total del artículo.	141 850		4702 17		
Total del artículo.	1156	907 64						

ARTÍCULOS	PAÍSES	Kilogramos	Valor en colones	ARTÍCULOS	PAÍSES	Kilogramos	Valor en colones	
Romanas	Alemania.....	444 200	278 46	Salitre	Alemania.....	1424	344 76	
	Bélgica.....	24	6 19		Estados Unidos....	6233	490 20	
	Estados Unidos.....	15005 050	7032 00		Reino Unido.....	891	297 20	
	Francia.....	104	229 76		Total del artículo.	8548	1132 16 ✓	
	Reino Unido.....	697 700	264 03		Salsa	Alemania	907	577 32
	Hispano América....	479	629 95			España	98	23 26
Total del artículo.	16753 950	8440 39 ✓	Estados Unidos....	8806 600		3650 70		
Ron	Alemania.....	66	20 40	Francia.....		520	417 86	
	España.....	110	62 83	Italia		133 700	65 18	
	Francia.....	738	287 51	Reino Unido.....		8989	6744 81	
	Reino Unido.....	108212	50402 25	Hispano América....	27	21 50		
	Total del artículo.	109126	50772 99 ✓	Otras naciones.....	696	258 00		
	Total del artículo.			Total del artículo.	20177 300	11758 63 ✓		
Ruedas de afilar	Alemania.....	795	357 00	Salvado	Estados Unidos....	37786	3437 85	
	Estados Unidos....	2997 600	857 31		Hispano América....	8225	1348 05	
	Francia.....	339	452 51		Total del artículo.	46011	4785 90 ✓	
	Total del artículo.	4131 600	1666 82 ✓		Sebo	Estados Unidos.....	123622	41998 10
Sacos para café	Alemania.....	44978	15204 63	Hispano América ..		6794	1373 85	
	Estados Unidos....	17125	6841 30	Total del artículo.		130416	43371 95 ✓	
	Francia	3828	1438 39	Semillas		Alemania.....	12761 800	7042 28
	Reino Unido.....	241405	85349 62		Estados Unidos....	11306 110	9460 06	
Total del artículo.	307336	108833 94 ✓	Francia.....		534 200	1927 57		
Sacos otros usos	Alemania.....	4776	1618 23		Italia.....	199 900	153 86	
	Bélgica.....	2117	708 67	Reino Unido.....	1517 200	604 99		
	España.....	810	1689 12	Centro América....	1663	748 20		
	Estados Unidos....	23944 800	14068 30	Hispano América ..	15250 900	1732 90		
	Francia	1245	507 38	Otras naciones	24	19 35		
	Reino Unido.....	57498	22684 67	Total del artículo.	43257 110	21689 21 ✓		
Total del artículo.	90390 800	42176 37 ✓	Sierras y accesorios	Alemania	218	204 00		
Sal	Alemania	105997		2906 49	Estados Unidos.....	7127	8710 12	
	Estados Unidos....	111494		7086 40	Francia.....	209	961 95	
	Reino Unido.....	1885		182 69	Reino Unido	264	351 41	
	Total del artículo.	219376		10175 58 ✓	Total del artículo ..	7818	10227 48 ✓	

ARTÍCULOS	PAÍSES	Kilogramos	Valor en colones	ARTICULOS	PAÍSES	Kilogramos	Valor en colones	
Sobres para cartas	Alemania.....	5418 100	4242 18	Sombreros de palma	Centro América....	12299	62096 30	
	Bélgica.....	2120	1459 01		Total del artículo.	12299	62096 30 ✓	
	España.....	90	73 67		Sombreros de pita	Estados Unidos....	28 200	4711 73
	Estados Unidos....	5924 230	4103 02			Francia.....	1 800	91 81
	Francia.....	285 600	361 76			Reino Unido.....	10	119 98
	Italia.....	783	382 80			Hispano América...	1131	27044 85
	Reino Unido.....	306 720	280 96			Total del artículo.	1171	31968 37 ✓
Total del artículo.	14927 650	10903 40 ✓	Sombreros de seda	Estados Unidos....	32	70 95		
Soda cáustica	Alemania.....	3145		449 82	Francia.....	20	33 00	
	Estados Unidos....	19204		2784 25	Reino Unido.....	16	99 05	
	Reino Unido.....	63851		8124 12	Total del artículo.	68	203 00 ✓	
	Total del artículo.	86200	11358 19 ✓	Tabaco breva	Estados Unidos....	143199 250	117518 14	
Sombreros fieltro	Alemania.....	543 500	1659 54		Reino Unido.....	194	251 13	
	Estados Unidos....	1676 100	10093 41		Total del artículo.	143393 250	117769 27 ✓	
	Francia.....	159 400	690 94		Tabaco manufacturado	Alemania.....	759 200	4042 06
	Italia.....	2171 500	10020 45			Bélgica.....	0 600	6 19
	Reino Unido.....	1150 580	5868 97	España.....		12	30 60	
Total del artículo.	5701 080	28333 31 ✓	Estados Unidos....	4909 600		5513 09		
Sombreros de otros materiales	Alemania.....	35 900	174 93	Francia.....		171 700	943 39	
	Bélgica.....	143	700 42	Italia.....		150 200	734 25	
	Estados Unidos....	115 600	428 39	Reino Unido.....		16083 100	65057 25	
	Francia.....	33	343 61	Centro América....		1294	1763 00	
	Italia.....	29 500	125 81	Hispano América...		9268 400	27803 26	
	Reino Unido.....	703 100	2085 42	Total del artículo.		32648 800	105893 09 ✓	
	Total del artículo.	1060 100	3858 58 ✓	Tabaco picadura	Alemania.....	6 400	10 96	
Sombreros de paja	Alemania.....	2777 900	9291 46		Estados Unidos....	3925 900	4172 07	
	Bélgica.....	167 100	1173 77		Francia.....	27 600	40 84	
	Estados Unidos....	1880 520	9228 75		Italia.....	3	3 41	
	Francia.....	1666 410	9301 03		Reino Unido.....	811	1650 23	
	Italia.....	3486 400	13812 62		Hispano América...	144	258 00	
	Reino Unido.....	3182	13310 81		Total del artículo.	4917 900	6135 51 ✓	
	Centro América....	874	4370 95					
	Hispano América...	5	53 75					
	Total del artículo.	14039 330	60543 14 ✓					

ARTÍCULOS	PAÍSES	Kilogramos	Valor en colones	ARTÍCULOS	PAÍSES	Kilogramos	Valor en colones	
Tabaco en rama	Estados Unidos.....	14945 750	18453 26	Tejas de vidrio	Bélgica.....	528	127 87	
	Reino Unido.....	329	888 19		Total del artículo	528	127 87 ✓	
	Centro América....	72849	54648 70		Tejido alambre	Alemania.....	11603	4088 16
	Hispano América...	216	268 75			Bélgica.....	1045	264 41
	Total del artículo.	88339 750	74258 90 ✓			Estados Unidos...	6396	6800 45
Tanques de hierro	Estados Unidos.....	14527 900	4278 50	Francia.....		93	322 58	
	Francia.....	91 300	209 36	Reino Unido.....		3043	944 16	
	Reino Unido.....	51	21 67	Total del artículo.	22180	12419 76 ✓		
	Total del artículo.	14670 200	4509 53 ✓	Tejido algodón	Alemania.....	78848 470	198136 84	
	Tanques de madera	Estados Unidos...	13554		2365 00	Bélgica.....	14100 400	23546 00
Total del artículo.		13544	2365 00 ✓		España.....	44252	116255 93	
Tarjetas postales		Alemania.....	1074 200		2291 43	Estados Unidos.....	376347 930	544522 26
		Bélgica.....	81		286 69	Francia.....	25420 510	91263 42
		Estados Unidos.....	790 600	1466 43	Italia.....	39390	79507 23	
	Francia.....	98 580	202 33	Reino Unido.....	300968 460	711076 37		
	Italia.....	25 200	85 58	Centro América....	47	464 40		
Reino Unido.....	60 500	228 27	Hispano América..	1343 300	5569 58			
Total del artículo.	2130 080	4560 73 ✓	Otras naciones.....	263	374 10			
Te				Tejido de cáñamo	Total del artículo.	88 981 070	1770716 13 ✓	
					Alemania.....	188	134 13	
					Estados Unidos.....	1445	836 35	
					Francia.....	168	109 31	
					Reino Unido.....	15633	7265 89	
Total del artículo.	17434	8345 68 ✓	Tejido lana	Alemania.....	8217 900	36346 73		
Alemania.....	156	176 97		Bélgica.....	963 400	4107 06		
Estados Unidos...	1943 160	3181 91		España.....	410	656 88		
Francia.....	260 500	334 35		Estados Unidos...	3287 060	20692 95		
Reino Unido.....	17947 400	15109 38		Francia.....	6265 500	33769 44		
Otras naciones.....	167	77 40	Italia.....	1341 300	7401 08			
Total del artículo.	20474 060	18880 01 ✓	Reino Unido.....	15520 300	62670 47			
Tejas varias clases	Reino Unido.....	11174	2730 27	Hispano América...	119 800	812 70		
	Total del artículo.	11174	2730 27 ✓	Total del artículo.	36125 260	166457 31 ✓		

ARTÍCULOS	PAÍSES	Kilogramos	Valor en colones	ARTICULOS	PAÍSES	Kilogramos	Valor en colones	
Tejido lana y algodón	Alemania	1004.300	3014 61	Tejido seda	Alemania	1384 400	24208 86	
	Bélgica	11.800	103 13		Bélgica	33 700	1297 31	
	España.....	54	26 11		Estados Unidos	3122 710	46526 62	
	Estados Unidos....	655	1640 45		Francia	1211 550	21489 04	
	Francia	1463	5870 70		Italia	52 500	898 84	
	Italia.....	113	433 94		Reino Unido.....	960 130	16251 13	
	Reino Unido.....	5895 800	24746 58		Hispano América...	153	928 80	
		Otras naciones.....				322	13809 45	
	Total del artículo.	9196.900	35835 52 ✓		Total del artículo.	7239 990	125410 05 ✓	
Tejido lana y seda	Alemania.....	50.300	938 68	Tejido seda y algodón	Alemania	121 700	2011 44	
	España.....	15	246 84		Estados Unidos....	62 900	201 02	
	Francia	670 400	4894 31		Francia	156 400	1114 58	
	Italia	9.600	41 24		Italia	10 600	135 70	
	Reino Unido.....	225.600	1514 33		Reino Unido ...	518	3069 58	
		Total del artículo.	970 900		7635 40 ✓		Total del artículo.	869 600
Tejido de lino	Alemania	163 100	877 20	Terneros	Estados Unidos (1).	1 ternero	150 50	
	Estados Unidos	69.050	71 27			Total del artículo.	1 ternero	150 50 ✓
	Francia	864 500	2269 99		Terracota (objetos de)	Alemania	1871.500	574 77
	Italia	114	286 68			España	57589	7142 45
	Reino Unido.....	1983 500	5952 45			Estados Unidos	1992.100	507 40
	Hispano América...	20	17 20			Francia.....	458	217 39
		Total del artículo	3214 150			9474 79 ✓	Reino Unido.....	1360
						Total del artículo.	63270 600	8619 66 ✓
Tejido lino y algodón	Alemania	41	134 64	Tinta de escribir	Alemania.....	2971	1179 04	
	Francia	127	271 43		Estados Unidos	5494.150	2106 57	
	Reino Unido.....	1746	3450 11		Francia.....	108	20 21	
		Total del artículo.	1914		3856 18 ✓	Reino Unido.....	2098 500	428 01
Tejido otras fibras	Alemania.....	1521	659 43	Tinta de imprenta		Total del artículo.	10671 650	3733 83
	Estados Unidos....	353	406 35		Alemania.....	39.200	58 65	
	Francia.....	1359	707 85		Estados Unidos....	709.400	514 71	
	Reino Unido.....	35010	16088 95		Francia.....	1106	636 08	
	Centro América ...	36	32 25		Reino Unido	25 100	95 66	
	Hispano América...	105	21 50			Total del artículo.	1879.700	1305 10 ✓
		Total del artículo.	38384		17916 33 ✓			

ARTÍCULOS	PAÍSES	Kilogramos	Valor en colones	ARTÍCULOS	PAÍSES	Kilogramos	Valor en colones
Tiza	Alemania.....	843 700	119 77	Útiles farmacia	Alemania ..	355 200	1017 40
	Bélgica.....	330	54 87		España	99	143 62
	Estados Unidos.....	558 400	77 94		Estados Unidos	13249 700	17581 99
	Francia.....	145 200	87 04		Francia.....	1051 340	2388 57
	Total del artículo.	1877 300	339 62 ✓		Italia	5 900	8 24
Toros					Reino Unido..	285 500	599 12
	Estados Unidos....	2 toros ..	625 65		Total del artículo.	15046 640	21738 94 ✓
	Reino Unido.....	13 —	8302 00	Utensilios de cocina	Alemania.....	1685 500	1549 38
	Total del artículo.	15 toros. ..	8927 65 ✓		Estados Unidos	1161 700	552 53
						Total del artículo.	2847 200
Trapiches y accesorios	Estados Unidos.....	20185	5390 05	Vacas	Estados Unidos	1 vaca	376 25
	Reino Unido.....	228	94 05		Reino Unido	45 vacas ..	15570 10
		Total del artículo.	20413		5484 10 ✓	Centro América	66 —
Trigo					Total del artículo.	112 vacas ..	18190 95 ✓
	Alemania.....	52	6 12	Varios	Alemania.....	2798 900	1705 44
	Estados Unidos.....	708807	82835 20		E paña.....	83	623 42
	Total del artículo.	708859	82841 32 ✓		Estado Unidos	4025 100	6189 38
Útiles escolares					Francia.....	2023 800	480 97
	Alemania.....	4586 200	2671 38	Italia.....	14 600	18 55	
	Bélgica.....	381	153 46	Reino Unido.....	2415	1918 39	
	Estados Unidos.....	808 400	1335 62	Centro América	23466	16862 45	
	Francia.....	660 300	305 25	Hispano América ..	4153	3872 90	
	Italia	525	82 49	Otras naciones	3946	3553 95	
	Reino Unido.....	278	180 56		Total del artículo.	42925 400	35225 45 ✓
		Total del artículo.	7328 900	4728 76 ✓	Vidrio	Alemania	19819 400
				Bélgica.....		64799	9713 56
				España.....		709	484 30
				Estados Unidos.....		17695 400	8518 30
				Francia.....		159	86 20
				Italia.....		1 600	12 37
				Reino Unido		2868	820 35
	Total del artículo.	16242 905	34158 56			Total del artículo.	106051 400

ARTICULOS	PAÍSES	Kilogramos	Valor en colones	ARTICULOS	PAÍSES	Kilogramos	Valor en colones	
Vinagre	Alemania.....	8500	916 47	Vino tinto	Alemania	7187	1941 57	
	España	2567	587 93		España	63293	14047 85	
	Estados Unidos ...	1503	150 50		Estados Unidos ...	2628	602 00	
	Francia.....	1136	174 89		Francia	161937	37591 13	
	Reino Unido.....	289	162 16		Italia.....	81699	17794 84	
Total del artículo.	13995	1991 95 ✓	Reino Unido.....		16375	5226 13		
Vino blanco	Alemania.....	4635	1897 20		Hispano América...	20	30 10	
	España	47142	14320 39		Total del artículo.	333139	77233 62 ✓	
	Estados Unidos ...	454	165 55		Vino vermouth	Alemania	7176	1713 69
	Francia	26647	9202 05			España	3122	1119 96
	Italia	2918	934 72	Estados Unidos ...		2804	903 00	
	Reino Unido.....	2561	889 75	Francia		14964	4585 35	
	Total del artículo.	81357	27409 66 ✓	Italia		29820	8293 72	
Vino espumoso	Alemania.....	1830	501 33	Reino Unido.....		945	291 03	
	Francia.....	1491	1593 90	Otras naciones.....		17102	3766 80	
	Italia	142	31 76	Total del artículo.		76242	20672 95 ✓	
	Reino Unido.....	5700	2837 42	Whiskey		Alemania.....	805	312 13
	Total del artículo.	9163	4964 41 ✓			Estados Unidos ...	83407	45205 91
	Vino de frutas	Alemania.....	66951		15902 31	Francia.....	1046	336 60
Estados Unidos ...		143	156 95		Reino Unido.....	20258	10939 60	
Total del artículo.		67094	16059 26 ✓		Total del artículo.	105516	56794 24 ✓	
Vino generoso	Alemania.....	7560	2149 65	Yeguas	Estados Unidos ...	6 yeguas	2541 35	
	España	46124	14504 40		Total del artículo.	6 yeguas	2541 35 ✓	
	Estados Unidos.....	4431	1077 15					
	Francia.....	6012	1955 66					
	Italia	988	242 14					
	Reino Unido.....	63825	17470 31					
Total del artículo.	128940	37399 31 ✓						

ARTICULOS	PAÍSES	Kilogramos	Valor en colones	ARTICULOS	PAÍSES	Kilogramos	Valor en colones
Yeso	Alemania.....	73	20 40	Zinc	Alemania.....	12149	3342 03
	Estados Unidos....	12100 600	473 00		Bélgica.....	14173	4020 23
	Reino Unido	750	100 13		Estados Unidos....	913	184 90
	Total del artículo.	12923 600	593 53 v		Reino Unido	14789	4278 47
Yunques	Bélgica.....	49	55 69	Total del artículo.	42024	11825 63*	
	Estados Unidos. ...	800	341 85				
	Reino Unido.....	159	52 37				
	Total del artículo.	1008	449 91 /				

EXPORTACION

ARTICULOS	TOTALES		ALEMANIA		CENTRO AMERICA	
	Cantidades		Cantidades		Cantidades	
Antigüedades	K. 1539	₡ 465 00	K. 750	₡ 150 00	K.	₡
Azúcar.....	170037	20320 00
Bananos.....	R. 9097285	9097285 00
Brosas minerales.....	K. 6773	104640 00
Cacao.....	183895	88556 00	22590	12083 00
Café (peso neto) (1).....	12474193	5916181 00	913551	363594 00
— moli'o.....	990	441 00
Caoba.....	100573	4135 00	14675	600 00
Carey.....	1454	18512 00
Caucho.....	84261	219957 00	5456	8577 00
Cedro.....	3923109	119210 00	3156353	96525 00
Cedrón.....	726	265 00	726	265 00
Cobre viejo.....	6167	2331 00
Concha perla.....	282074	46878 00	172292	36800 00
Cocobolo.....	1210338	29316 00	388500	11450 00
Cueros de res.....	375259	253934 00	90899	54202 00
— — lagarto.....	2778	700 00
Cuernos.....	11814	2300 00	2994	597 00
Dulce.....	1001365	99194 00
Equipajes.....	13725	12210 00	339	200 00	9193	6960 00
Maderas varias.....	17130	677 00	16120	350 00
Metales viejos.....	2746	1002 00
Mollejones.....	63085	3523 00	63085	3523 00
Moneda acuñada.....	89450 00
Naranjas.....	36214	1785 00
Orquídeas.....	486	140 00
Oro en barras.....	1002875 00
Plata en barras.....	741612 00
Palo-mora.....	416909	15741 00	396200	15120 00
Papas.....	4918	1589 00
Pájaros disecados.....	62	630 00
Plantas vivas.....	2303	3255 00	154	520 00
Pieles de venado.....	15438	15085 00
Semillas de cacao.....	4622	247 00	134	73 00
Tortugas vivas.....	29975	6120 00
Varios (productos del país).....	3189	2456 00	41	18 00	354	300 00
— (— extranjeros).....	419860	31640 00	1372	1368 00	3136	1625 00
— por paquetes postales (2).....	2330	5930 00	986	1082 00
— reembarques.....	138045	48798 00	9879	11374 00
Sumas.....	K. 21008382	K. 5160682	K. 109097
	R. 9097285	₡ 18009385 00	₡ 591153 00	₡ 36203 00
Tanto por ciento de cada nación.....	3.28%	0.21%

(1)—El peso bruto fué = K. 14.396.926 y el total de kilos exportados = K. 22.931.115.

(2)—Faltan ₡ 3190-00 incluidos en la partida de oro en barras.

1910

GENERAL

ESTADOS UNIDOS		FRANCIA		HISPANO AMERICA		REINO UNIDO		OTRAS NACIONES	
Cantidades		Cantidades		Cantidades		Cantidades		Cantidades	
K. 614	50 00	K.	K.	K. 132	215 00	K. 43	50 00
.....	170037	20320 00
R. 8000249	8000249 00	R. 1097036	1097036 00
K. 4657	104540 00	K. 2116	100 00
8758	3780 00	152547	72693 00
1232458	490519 00	190621	75867 00	2584	1028 00	10121835	4979942 00	13144	5231 00
.....	990	441 00
30073	1350 00	55825	2185 00
.....	1447	18384 00	7	128 00
71489	194598 00	6988	15882 00	328	900 00
.....	710270	21200 00	54986	1447 00	1500	38 00
.....
6167	2331 00
.....	109336	10000 00	446	78 00
627095	14066 00	174843	3500 00	19900	300 00
203791	145596 00	79179	53068 00	1390	1068 00
2778	700 00
3517	643 00	5303	1060 00
6888	60 00	1000377	99134 00
124	100 00	68	100 00	2318	3200 00	1683	1650 00
360	2 00	650	325 00
2746	1002 00
.....
.....	89450 00
36214	1785 00
486	140 00
.....	1002875 00
.....	741612 00
20709	621 00
.....	4918	1589 00
19	280 00	43	350 00
772	935 00	249	200 00	1044	1500 00	84	100 00
15425	15075 00	13	10 00
.....	4488	174 00
7775	1680 00	1700	340 00	20500	4100 00
1098	443 00	8	50 00	1446	1497 00	127	133 00	115	15 00
82020	16058 00	20	60 00	329377	9634 00	2967	2045 00	968	850 00
397	2661 00	224	796 00	6	8 00	139	812 00	578	571 00
81140	12221 00	42186	21483 00	4290	3720 00	550
K. 2441670	K. 371336	K. 1270320	K. 11558053	K. 97224
R. 8000249	10845422	81633 00	80914 00	R. 1097036	6360561	13499 00
.....	60.22%	0.45%	0.44%	35.32%	0.68%

Año 1910

EXPORTACION POR PUERTOS

ARTICULOS	LIMON		PUNTARENAS		TOTALES	
	Cantidades	Valores	Cantidades	Valores	Cantidades	Valores
Antigüedades.....	K. 1496	₡ 415 00	K. 43	₡ 50 00	K. 1539	₡ 465 00
Azúcar	170037	20320 00	170037	20320 00
Bananos	R. 9997285	9097285 00	R. 9097285	9097285 00
Brozas minerales	K. 2296	400 00	4477	104240 00	K. 6773	104640 00
Cacao.....	166413	78549 00	17482	10007 00	183895	88556 00
Café (peso neto)	11592482	5498009 00	881711	418172 00	12474193	5916181 00
— molido.....	990	441 00	990	441 00
Caoba	100573	4135 00	100573	4135 00
Carey.....	1447	18384 00	7	128 00	1454	18512 00
Caucho	58357	137972 00	25904	81985 00	84261	219957 00
Cedro.....	3923109	119210 00	3923109	119210 00
Cedrón.....	726	265 00	726	265 00
Cobre viejo.....	5113	2123 00	1054	208 00	6167	2331 00
Cocobolo	1210338	29316 00	1210338	29316 00
Concha perla	282074	46878 00	282074	46878 00
Cuernos	11814	2300 00	11814	2300 00
Cueros de res	340803	218079 00	34456	35855 00	375259	253934 00
Cueros de lagarto.....	2778	700 00	2778	700 00
Dulce.....	1001365	99194 00	1001365	99194 00
Equipajes.....	2610	3750 00	11115	8460 00	13725	12210 00
Maderas varias.....	17130	677 00	17130	677 00
Metales viejos.....	2746	1002 00	2746	1002 00
Mollejones.....	63085	3523 00	63085	3523 00
Moneda acuñada.....	89450 00	89450 00
Naranjas	36214	1785 00	36214	1785 00
Orquídeas	486	140 00	486	140 00
Oro en barras.....	977375 00	25500 00	1002875 00
Pájaros disecados.....	62	630 00	62	630 00
Palo mora	416909	15741 00	416909	15741 00
Papas.....	918	89 00	4000	1500 00	4918	1589 00
Piel de venado.....	8	5 00	15430	15080 00	15438	15085 00
Plantas vivas.....	2219	3155 00	84	100 00	2303	3255 00
Plata en barras	741612 00	741612 00
Reembarques.....	126915	35770 00	11130	13028 00	138045	48798 00
Semillas de cacao	4622	247 00	4622	247 00
Tortugas vivas	29975	6120 00	29975	6120 00
Varios (productos del país).....	1201	971 00	1988	1485 00	3189	2456 00
— (— extranjeros)	414244	27280 00	5616	4360 00	419860	31640 00
— por paquetes postales (1).....	2330	5930 00	2330	5930 00
Sumas.....	K. 13977163	₡ 17068782 00	K. 7031219	₡ 940603 00	K. 2108382	₡ 18009385 00
	R. 9097285	R. 9097285

(1)—Faltan ₡ 3190-00 incluidos en la partida de oro en barras.

(2) Véase la nota 1 del folio anterior.

Año 1909 - 1910

EXPORTACION

DE LA COSECHA DE CAFE

La exportación total ascendió á 233693 sacos, con 14396926 kilos

peso bruto

DISTRIBUCION

	Pergamino	Beneficiado		
Sacos	138.849	91.844	Total de sacos	233.693
Kilos.....	8.344.928	6.051.998	Total de kilos	14.396.926

PUERTOS DE EMBARQUE	PERGAMINO		BENEFICIADO	
	Sacos	Kilos	Sacos	Kilos
Por Limón	138217	8308930	80398	5172666
— Puntarenas	632	35958	14446	879332
Totales	138849	8344928	94844	6051998
PAISES DE DESTINO				
Reino Unido	127148	766819	61580	4185073
Alemania	10908	638940	6775	421449
Francia	3141	196275
Estados Unidos	784	44596	20091	1233470
Hispano América	33	2613
Varias naciones	9	573	221	13088
Totales.....	138849	8344928	94844	6051998
PROCEDENCIA POR PROVINCIAS				
De San José	39334	2366368	51968	3387375
— Heredia	45262	2722424	16704	1092724
— Cartago	29906	1805520	6477	407158
— Alajuela	16375	975809	17291	1019439
— Zona Atlántica	7972	474807	2404	145302
Totales	138849	8344928	94844	6051998

Año 1909 = 1910

COSECHA DE CAFE

Principales exportadores

	SACOS	KILOS
Alberto González S	2501	150060
Juan M ^o Solera	2378	150246
Demetrio Iglesias	558	36422
Ramón Blanco	917	53166
Manuel J. Núñez	528	36960
Julia de Núñez	6083	415025
F. N. Millet	898	116080
Compañía Agrícola de Turrialba	653	39240
A. López Cantillo	2145	126908
Aurelia A. de Rivera	393	49882
José M ^o Herrera	1160	72812
Camacho, Roldán y Van S.	1019	61798
W. Steinvort & Hno	5480	332700
Lionel & Hagenaeers	1316	76722
Patrocino Hernández	1168	66507
Brealey Hermanos	1227	68348
Juan R. Chacón	840	50400
Esmeralda v. de Morales	3547	215750
Roberto Esquivel	2050	143500
Delina Z. de Ulloa	1531	91140
L. O. von Schroter	871	54786
Francisco Montealegre	2361	141740
José Saborio R	1203	71087
Valiente y C ^o	3110	194539
M. N. Esquivel	3127	195050
Eduvigis de Coronado	1815	108900
Juan Rodríguez M.	712	42223
Ricardo Montealegre	749	46776
Joaquín Ramírez	1086	61581
Kiensch & Held	1353	81180
Rosalina de Flores	1161	69429
Francisco S. lazar Ch.	1570	91200
Juan J. Zamora	1397	80105
Manuel Romero	720	43200
María R. de López	932	56489
Felipe J. Alvarado & C ^o	716	43803
Aniceto Esquivel	610	36600
Yanuario E. Arroyo	1032	62117
Emilio Challe	6071	402666
Arnoldo André	2748	159210
Rafael Vargas S.	750	45998
Cox & C ^o	4735	283974
Guillermo Niehaus	1880	103940
Manuel Madrigal	536	32160
F. Orlich & C ^o	5068	303904
Sixto Rodríguez	3115	187164
Juan Bastos	1303	78201
Lindo Bros	5610	341723
Lindo & Cocheneur	2245	133744
Lindo & Starke	923	55680
Atirro Coffe States	1355	81580
Ezequiel Gutiérrez	611	36660
José Esquivel	1381	82860
Edmundo Montealegre	1026	62456
Pirie & Pacheco	2595	150300
Juan J. Montealegre	2448	146880
Schroter Sucesores	5516	382448
Santiago Alvarado	2847	170820
Benjamín E. Piza	1270	77660
Walter J. Field	1917	115770
Juan Rafael Mata	369	216540
C. W. Lohrengel	2422	141450

	SACOS	KILOS
M. de Koberg	1516	90870
M. C. Keith	709	42540
Burton S. Wathen	2661	160680
Juan Zeledón	3597	210120
Cleto Monestel	2808	171585
Rohrmoser Hnos	8809	528600
Hte. Tournon & C ^a	6888	433102
Fabián Esquivel	7225	487075
Teodosio Castro	6045	395801
G. Ortuño	4219	264125
Florentino Castro	6193	411157
Escalante & Durán	895	53700
Teresa de Dent	4100	251340
Amado Rosabal	4465	263477
Julio Sánchez	15045	922177
González & González	744	44512
Rosario Sánchez	524	27032
Benjamín Zumbado	880	53475
Manuel Zamora	733	45868
Lucila de Morales	869	52923
Guido von Schroter	1794	108240
Santiago Zamora	2726	161778
Guillermo Echeverría	2089	143968
Juana A. de Echeverría	500	29600
Bernardino Solís	524	31415
José Aguilar F	2079	124589
Luis Beer	1046	65760
Carlos Wille	977	57970
Antonio Morera	723	43380
Pedro J. Aguilar	4943	296423
Costa Rica Coffe States	582	35252
Varios	12597	755013
	233693	14396926

Año 1909 - 1910

EXPORTACION DE CAFE

Principales consignatarios

REINO UNIDO	SACOS	KILOS
Isaac Samuel	7451	448743
Pinto, Leite y Nepheves	24355	1502487
W. Le Lacheur y Son	62321	3858759
Frühling y Goschen	15989	1035756
Arbuthnot Lathan y C ^a	26602	1610572
Riensch y Held	2993	181604
Rosing Bros	20844	1307023
Kleinworth Sons y C ^a	3745	225360
Schwann y C ^a	12641	723621
Otis Mc. Alister & C ^a	1137	67987
Blyth Green Jordan y C ^a	2196	128617
W. Brandts y C ^a	2884	176340
Phippe y C ^a	5330	341180
Valiente y C ^a	2351	146756
Varios	1489	91087
Suma	191728	11845892

	SACOS	KILOS
ALEMANIA		
Riensch y Held	6233	386143
Yoh Lange Sons y C ^a	2108	123800
Wachsmuth Krogman	2596	156360
A. Held	1940	107040
Herman Augener	1046	65760
Oetling Gebruder	1459	87540
B. Luria y C ^a	833	50120
Gebruder Michahelles	1068	60126
Varios	400	23500
Suma	17683	1060389
FRANCIA		
H. Tournon y C ^a	1558	91922
Valiente y C ^a	829	51898
Varios	754	52455
Suma	3141	196275
HISPANO AMÉRICA		
Varios	34	2643
VARIAS NACIONES		
Varios	239	13661
ESTADOS UNIDOS		
J. J. Julia y C ^a	815	47985
Lionel Hagenaers	2732	170096
Wessels Kulenkampff & C ^a	560	32366
Parrot y C ^a	778	48363
Otis Mc. Allister y C ^a	8877	537821
Lastreto y C ^a	2050	122622
Geo A. Moore	1000	59934
Castle Bros.	738	49091
Varios	3328	209788
Suma	20878	1278066
Total	233693	14396926

CUADRO
comparativo de la exportación de café en los últimos seis años

	1904[5	1905[6	1906[7	1907[8	1908[9	1909[10
	KILOS	KILOS	KILOS	KILOS	KILOS	KILOS
Pergamino	11079795	8626378	9815730	5621366	5465997	8344928
Beneficiado	6967834	5147880	7509801	3356165	6564197	6051998
Totales	18047539	13774258	17325531	8977531	12030104	14396926
Por Limón	14661125	13035780	16047353	8703944	10505791	13481596
— Puntarenas	3446414	738478	1278178	273587	1524313	915330
Totales	18047539	13774258	17325531	8977531	12030104	14396926

Año 1910

EXPORTACION DE BANANOS

Enero	483824 racimos
Febrero	614038 —
Marzo	611949 —
Abril	888164 —
Mayo	987490 —
Junio	1019944 —
Julio	1092367 —
Agosto	772341 —
Setiembre	795201 —
Octubre	785973 —
Noviembre	572367 —
Diciembre	473627 —
Total	9097285 racimos

Año 1910

DESTACE DE GANADO VACUNO

MESES	San José	Alajuela	Cartago	Heredia	Guaracaste	Puntarenas	Limón	TOTALES
	Enero.....	1471	831	611	471	384	238	146
Febrero.....	1311	751	552	415	345	275	263	3912
Marzo.....	1340	634	612	397	361	227	257	3828
Abril.....	1398	831	463	446	295	269	315	4017
Mayo.....	1319	697	272	419	384	252	337	3680
Junio.....	1302	713	597	418	294	235	293	3852
Julio.....	1374	745	558	528	143	218	383	3949
Agosto.....	1340	753	523	387	256	260	354	3873
Setiembre.....	1404	803	627	490	342	217	321	4204
Octubre.....	1520	786	531	467	194	264	314	4076
Noviembre.....	1435	774	693	455	586	199	231	4373
Diciembre.....	1593	869	641	470	324	270	378	4455
Sumas.....	16717	9187	6680	5363	3908	2924	3592	48371

Año 1910

DESTACE DE CERDOS

MESES	San José	Alajuela	Cartago	Heredia	Guanacaste	Puntarenas	Limón	TOTALES
	Enero.....	551	319	152	89	364	222	47
Febrero.....	424	293	154	95	326	168	25	1485
Marzo.....	572	289	178	115	294	192	44	1684
Abril.....	535	294	74	81	228	201	36	1449
Mayo.....	431	295	59	75	251	169	34	1314
Junio.....	426	254	193	72	261	176	24	1406
Julio.....	375	234	128	66	290	176	16	1385
Agosto.....	350	185	103	52	215	196	40	1141
Setiembre.....	554	235	136	69	266	180	25	1465
Octubre.....	477	321	150	76	303	284	18	1629
Noviembre.....	492	357	161	88	283	268	23	1672
Diciembre.....	806	473	325	144	352	347	31	2478
Sumas.....	5993	3549	1813	1022	3433	2579	363	18752

STOCK DE ORO

ORO EXTRANJERO AL CAMBIO LEGAL

	Enero	Febrero	Marzo	Abril	Mayo	Junio	Julio	Agosto	Setiembre	Octubre	Noviembre	Diciembre
Banco de Costa Rica.....	¢ 437818 00	¢ 523316 00	¢ 520616 00	¢ 850043 00	¢ 876197 00	¢ 874346 00	¢ 1024374 00	¢ 1023745 00	¢ 1021721 00	¢ 1016929 00	¢ 1013682 00	¢ 1012274 00
— Anglo Costarricense....	435008 00	424496 00	423916 00	425619 00	479049 00	474519 00	473301 00	473426 00	473480 00	344079 00	344017 00	343060 00
— Comercial de Costa Rica	133184 00	363379 00	536847 00	690026 00	598827 00	647150 00	555592 00	533200 00	448555 00	533792 00	514864 00	462250 00
— Mercantil.....	172000 00	391525 00	118239 00	115229 00	126186 00	119346 00	131387 00	113552 00
Totales	¢ 996100 00	¢ 1311191 00	¢ 1481379 00	¢ 1965688 00	¢ 2126073 00	¢ 2390540 00	¢ 2171506 00	¢ 2145600 00	¢ 2069942 00	¢ 2014146 00	¢ 2003950 00	¢ 1931136 00

ORO EN COLONES

	Enero	Febrero	Marzo	Abril	Mayo	Junio	Julio	Agosto	Setiembre	Octubre	Noviembre	Diciembre
Banco de Costa Rica	¢ 585485 00	¢ 542895 00	¢ 612560 00	¢ 428890 00	¢ 339875 00	¢ 339910 00	¢ 454825 00	¢ 431080 00	¢ 356115 00	¢ 280460 00	¢ 421840 00	316845 00
— Anglo Costarricense....	334885 00	542130 00	657055 00	799440 00	921800 00	801120 00	544810 00	574575 00	664775 00	495995 00	516910 00	262675 00
— Comercial de Costa Rica	498890 00	287265 00	111420 00	66220 00	22325 00	107310 00	80000 00	126000 00	148555 00	272735 00	113655 00	277000 00
— Mercantil.....	18000 00	128825 00	210370 00	192300 00	227080 00	251185 00	233695 00	389170 00
Totales.....	¢ 1419260 00	¢ 1372290 00	¢ 1381035 00	¢ 1294550 00	¢ 1302220 00	¢ 1377165 00	¢ 1290005 00	¢ 1323955 00	¢ 1396595 00	¢ 1300375 00	¢ 1286100 00	¢ 1245690 00

TOTALES DE ORO

	Enero	Febrero	Marzo	Abril	Mayo	Junio	Julio	Agosto	Setiembre	Octubre	Noviembre	Diciembre
Banco de Costa Rica.....	¢ 1023303 00	¢ 1066211 00	¢ 1133176 00	¢ 1278933 00	¢ 1216172 00	¢ 1214256 00	¢ 1479199 00	¢ 1454825 00	¢ 1377836 00	¢ 1297389 00	¢ 1435522 00	¢ 1329119 00
— Anglo Costarricense....	759983 00	966626 00	1080971 00	1225059 00	1400849 00	1275639 00	1018111 00	1048001 00	1138255 00	840074 00	860927 00	605735 00
— Comercial de Costa Rica	632074 00	650644 00	648267 00	756246 00	621332 00	751460 00	635592 00	659200 00	597110 00	806527 00	628519 00	739250 00
— Mercantil.....	190000 00	523350 00	328609 00	307599 00	353466 00	370531 00	365082 00	502722 00
Totales.....	¢ 2415360 00	¢ 2683481 00	¢ 2862414 00	¢ 3260238 00	¢ 3428273 00	¢ 3767705 00	¢ 3461511 00	¢ 3469555 00	¢ 3466467 00	¢ 3314521 00	¢ 2290090 00	¢ 3176826 00

Año 1910
MOVIMIENTO DE FERROCARRILES
FERROCARRIL AL PACIFICO

D A T O S	1908	1909	1910
Número de pasajeros trasportados.....	135,681	144,373	153,109
— en un kilómetro.....	3.697,054	3.876,776	4.295,200
Promedio del producto obtenido por cada pasajero por kilómetro.....	0,0354	0,0354	0,0386
Número de toneladas flete trasportadas.....	40.451,466	44.545,696	47.846,355
— en un kilómetro.....	1622.704,431	1645.421,116	1710.425,696
Promedio obtenido por cada tonelada de flete por kilómetro.....	0,084	0,109	0,0123
Número de kilómetros de tren.....	186,705	152,137	133,311
Combustible gastado (tráfico).....	84.570,59	92.942,92	69.768,18
Cargo directo C 50,784-18.....			
— por avalúo C 19,020-00.....			
Costo de combustible por kilómetro de tren.....	0,453	0,611	0,523
Promedio de distancia recorrida por pasajero en metros.....	27,248	26,852	28,053
— de producto por kilómetro en total de pasajeros.....	1.807,45	5.109,44	5.911,90

Año 1910
FERROCARRIL DE COSTA RICA

	1910	1909	Diferencia en favor de 1910	Diferencia en favor de 1909
Pasajeros.....	557,454	524,618	32,836	
EXPORTACIONES:				
Café.....	13.930,143 kilos	9.980,167 kilos	3.949,976 kilos	
Cueros.....	285,784 —	325,658 —		39,874 kilos
Bananos.....	5.640,267 racimos	5.149,494 racimos	490,773 racimos	
IMPORTACIONES:				
Flete local.....	43.560,664 kilos	40.629,373 kilos	2.931,291 kilos	
Encomiendas.....	1.586,206 —	1.523,311 —	62,895 —	
Ganado caballar.....	910 cabezas	608 cabezas	302 cabezas	
— vacuno.....	6,297 —	819 —	5478 —	
Madera.....	5.488,435 pies lns.	3.890,857 pies lns.	1.597,578 ps lns.	

Año 1910
FERROCARRIL DEL NORTE

	1910	1909	De más 1910	De más 1909
Pasajeros.....	46,069	51,007		4,938
EXPORTACIONES:				
Bananos.....	3.336,719 racimos	4.188,842 racimos		852,123 racimos
IMPORTACIONES:				
Flete local.....	14.420,928 —	11.175,229 —	3245,699 —	
Encomiendas.....	156,103 —	156,109 —		6 kilos
Ganado caballar.....	77 cabezas	18 cabezas	59 cabezas	
— vacuno.....	841 —	222 —	619 —	
Madera.....	1.298,931 pies lns.	918,498 pies lns.	380,433 pies lns.	

SUPLEMENTO

de la

Estadística Demográfica correspondiente al año 1909

Año 1909

CIUDAD DE SAN JOSE

Nacimientos inscritos en el Registro Auxiliar

	Enero	Febrero	Marzo	Abril	Mayo	Junio	Julio	Agosto	Setiembre	Octubre	Noviembre	Diciembre	TOTALES
Carmen	36	28	36	24	22	26	25	21	23	31	30	23	319
Merced	22	12	32	23	19	18	19	17	26	20	14	14	236
Hospital	34	31	42	23	33	29	38	27	32	35	33	43	400
Catedral	21	32	41	21	27	28	30	28	25	38	28	26	348
Totales	116	103	151	91	101	95	112	93	106	124	105	106	1303

Año 1909

CANTON CENTRAL DE SAN JOSE

Nacimientos inscritos en los Registros Auxiliares

	Enero	Febrero	Marzo	Abril	Mayo	Junio	Julio	Agosto	Setiembre	Octubre	Noviembre	Diciembre	TOTALES
San José, ciudad	116	103	151	91	101	95	112	93	106	124	105	106	1303
San Pedro y El Mojón	11	20	17	6	18	15	21	20	14	16	16	19	193
Curridabat	16	8	11	3	11	13	8	4	9	14	8	10	115
San Vicente	8	7	9	13	13	2	8	7	7	8	10	8	100
San Isidro	11	9	11	15	14	14	7	21	14	17	10	8	151
San Juan	7	12	5	12	7	8	8	7	11	11	14	7	109
El Zapote	4	3	3	2	3	2	8	8	2	5	2	7	49
La Uruca	9	4	11	9	8	10	4	4	6	3	3	4	75
Mata Redonda	6	6	5	6	5	5	10	7	5	2	5	3	65
Santa Bárbara de Pavas	9	5	..	6	6	8	8	3	3	2	4	6	60
El Hatillo	1	3	1	2	1	1	2	2	1	3	1	1	19
San Sebastián	3	7	2	5	5	..	5	3	4	6	1	3	44
San Francisco de Dos Ríos	2	..	3	1	..	3	3	4	..	1	1	3	21
San Jerónimo	1	..	3	2	..	1	1	8
Totales	201	187	232	171	192	176	206	183	183	213	180	185	2312

Año 1909

PROVINCIA DE SAN JOSE

Nacimientos inscritos en los Registros Auxiliares

	Enero	Febrero	Marzo	Abril	Mayo	Junio	Julio	Agosto	Setiembre	Octubre	Noviembre	Diciembre	TOTALES
San José, cantón central.....	204	187	232	171	192	176	206	183	183	213	180	185	2312
Escasú, cantón.....	10	16	17	20	28	23	26	18	6	28	17	26	235
Santa Ana, cantón.....	9	13	16	18	12	13	13	16	17	9	14	12	162
Desamparados, villa.....	11	10	11	7	9	8	12	6	13	12	18	14	131
San Miguel.....	1	3	4	9	9	3	4	1	7	4	3	10	58
Los Frailes.....	3	3	3	8	8	5	4	4	4	5	47
San Cristóbal.....	2	6	2	10	9	4	5	7	5	1	2	53
San Juan de Dios.....	7	5	2	5	8	6	5	3	1	9	4	9	64
San Rafael.....	3	10	5	3	3	4	7	4	4	43
El Puriscal (Santiago).....	25	29	20	24	27	25	14	19	16	11	26	31	267
San Rafael.....	3	10	5	3	3	4	7	4	4	43
San Pablo.....	6	9	13	8	10	15	8	6	5	3	11	8	102
Candelarita.....	7	5	2	1	1	2	5	8	5	4	40
Desamparaditos.....	3	4	3	4	2	2	3	3	5	3	32
Barbacoas.....	4	2	4	8	2	4	1	3	4	5	5	1	43
Crifo Alto y Crifo Bajo.....	6	5	3	5	3	3	1	6	1	6	1	2	42
Aserrí, villa.....	2	5	8	4	4	11	5	6	3	6	4	4	62
San Ignacio.....	35	16	17	21	27	29	14	21	19	17	17	33	266
Monte Redondo.....	7	14	9	8	10	7	8	14	5	5	6	9	102
Mora (Pacaca).....	13	19	22	16	7	12	11	8	13	13	12	12	158
Tabareia.....	2	4	8	10	8	13	14	9	7	5	3	83
Piedras Negras.....	8	13	9	3	13	3	7	8	4	5	9	5	87
Tarrazú (San Marcos).....	3	6	10	4	12	11	8	8	6	4	6	21	99
San Pablo.....	6	6	7	4	3	5	8	6	9	6	60
Santa María.....	5	10	5	4	8	13	8	6	3	7	4	3	76
San Andrés.....	4	1	5	1	1	3	15
El General.....	5	2	2	1	1	4	4	4	5	2	30
Goicoechea, cantón.....	3	9	18	12	17	18	9	6	20	15	11	13	151
Alajuelita, ,,.....	11	10	9	6	7	11	7	5	9	4	11	14	104
Totales.....	389	408	474	397	449	425	408	390	380	419	390	438	4967

Año 1909

PROVINCIA DE ALAJUELA

Nacimientos inscritos en los Registros auxiliares

	Enero	Febrero	Marzo	Abril	Mayo	Junio	Julio	Agosto	Setiembre	Octubre	Noviembre	Diciembre	TOTALES
Alajuela, ciudad.....	73	60	66	72	76	75	82	44	71	70	53	66	808
San Rafael.....	6	4	8	7	5	6	4	4	8	5	3	10	70
San Isidro.....	4	4	1	1	8	3	3	3	1	6	34
S banilla.....	4	11	6	4	8	6	7	4	..	2	5	57
Turrúcares.....	4	6	...	7	7	4	9	8	6	2	11	64
San Ramón, ciudad.....	41	34	40	33	38	43	43	23	32	51	35	41	454
Piedades Sur.....	3	5	4	4	12	7	3	8	8	10	14	5	83
Grecia, ciudad.....	28	35	27	30	42	33	41	45	36	55	37	26	435
Sarchí.....	6	15	7	15	18	12	16	14	10	8	9	6	136
San Jerónimo.....	8	6	6	2	8	4	5	6	8	8	4	6	71
Zapote de Guatuso.....	1	1	1	4	1	2	3	1	6	1	7	3	31
Atenas, villa.....	28	34	28	27	30	28	21	32	21	26	27	33	335
Santiago y Candelaria.....	3	8	4	4	9	8	1	4	13	4	6	4	68
San Mateo, villa.....	4	7	6	13	7	11	13	15	6	15	9	13	119
Desmonte.....	3	1	1	2	2	2	1	1	1	14
El Naranjo, villa.....	10	14	17	10	15	10	8	10	13	6	12	9	134
San Juanillo.....	2	3	2	3	6	2	4	5	5	2	34
San Miguel.....	5	5	11	12	3	9	6	5	11	8	6	3	84
San Juan.....	2	4	4	2	3	2	1	1	3	1	23
Zarcelero.....	12	18	18	10	13	13	10	12	11	7	10	13	147
San Carlos.....	3	6	3	3	3	5	1	3	2	4	7	1	41
Buena Vista.....	1	1	1	1	3	3	1	11
La Unión.....	3	5	16	4	3	1	4	3	9	6	2	7	63
Palmares, cantón.....	11	16	21	20	26	19	16	14	11	22	14	16	206
Poás, cantón.....	10	6	13	20	14	24	12	13	8	10	10	12	152
Orotina, cantón.....	15	10	12	13	16	13	14	9	10	11	19	12	154
Totales.....	287	309	328	312	362	350	321	294	312	345	296	312	3828

Año 1909

PROVINCIA DE CARTAGO

Nacimientos inscritos en los Registros Auxiliares

	Enero	Febrero	Marzo	Abril	Mayo	Junio	Julio	Agosto	Setiembre	Octubre	Noviembre	Diciembre	TOTALES
Cartago, ciudad	49	57	51	76	80	82	77	71	71	61	72	74	821
San Francisco	5	8	13	7	14	4	11	8	16	10	11	4	111
San Rafael	12	15	13	11	18	23	21	13	21	11	15	15	188
Cot	8	4	5	7	7	2	4	7	4	9	4	2	63
Tierra Blanca	6	3	2	2	9	4	2	2	1	2	4	2	39
Tobosi	3	1	2	3	2	1	4	..	5	1	..	2	24
San Juan de Tobosi	3	3	1	..	3	3	2	1	2	..	3	4	25
Llano Grande	3	..	3	2	2	1	..	1	..	4	4	..	20
Corralillo	1	3	1	2	1	2	5	1	6	2	2	5	31
Paraiso, villa	19	14	17	11	13	7	15	11	12	16	12	11	158
Orosi	4	3	6	6	13	4	2	6	6	7	2	3	62
Tucurrique	8	4	3	6	10	10	3	6	6	1	4	6	67
Cachí	1	10	2	4	5	7	3	3	6	3	2	7	53
Santiago	4	1	1	2	1	4	5	3	7	2	30
La Unión, cantón	14	11	16	14	19	25	13	16	8	11	20	25	192
Jiménez, cantón	13	9	9	13	21	7	27	12	13	11	11	18	164
Turrialba, villa	16	19	13	14	13	9	16	15	23	15	9	14	176
Tuis	5	..	4	3	2	9	2	4	4	3	8	3	47
Atirro	1	3	2	2	1	2	4	1	16
Peralta (La Flor)	1	1	1	..	2	..	2	..	1	8
Alvarado, Pacayas, villa	14	7	11	9	22	11	13	4	11	10	8	5	125
Cervantes	4	..	5	5	6	4	7	1	8	2	4	8	54
Santa Cruz	4	2	7	6	9	6	7	6	10	3	7	2	60
Capellades	4	..	3	5	6	7	4	4	4	5	6	5	53
Totales	201	175	189	209	280	232	242	198	247	191	215	217	2596

Año 1909

PROVINCIA DE HEREDIA

Nacimientos inscritos en los Registros Auxiliares

	Enero	Febrero	Marzo	Abril	Mayo	Junio	Julio	Agosto	Setiembre	Octubre	Noviembre	Diciembre	TOTALES
Heredia, ciudad	38	22	39	31	34	35	33	25	34	41	41	32	495
San Pablo.....	5	9	8	8	7	3	10	4	5	3	6	5	73
San Joaquín	8	6	8	12	12	14	8	11	7	14	7	8	115
Sarapiquí.....	3	1	7	11
Barba, cantón	15	9	14	5	12	14	12	11	16	9	17	8	142
Santo Domingo, —	16	12	23	13	26	31	25	20	18	17	22	12	235
Santa Bárbara, —	12	11	9	15	13	14	11	18	12	17	16	10	158
San Rafael, —	6	9	14	10	18	12	5	10	14	11	13	9	131
San Isidro, —	7	7	6	7	12	11	5	18	9	11	10	9	112
Belén	5	8	7	8	9	9	15	11	6	9	9	13	169
Totales.....	112	96	128	169	144	143	124	135	121	132	141	166	1491

Año 1909

PROVINCIA DE GUANACASTE

Nacimientos inscritos en los Registros Auxiliares

	Enero	Febrero	Marzo	Abril	Mayo	Junio	Julio	Agosto	Setiembre	Octubre	Noviembre	Diciembre	TOTALES
Liberia, ciudad.....	23	11	9	13	9	6	8	2	5	6	5	10	107
Cañas Dulces.....	2	5	4	1	2	2	2	3	6	2	4	2	35
La Cruz	3	5	1	5	12	1	4	3	2	1	5	3	45
Copalchi.....	2	2
Santa Cruz, villa.....	22	13	18	23	14	16	12	13	19	18	25	15	208
Santa Rosa.....	1	3	1	1	7	3	3	2	2	6	5	34
Porte Golpe	2	3	3	3	2	1	4	1	2	5	4	30
Tempate.....	1	4	1	4	2	3	2	3	3	3	2	28
Bolsón y Ballena.....	5	2	4	1	1	2	1	1	2	2	1	1	23
Arenal.....	2	1	1	1	4	1	1	4	2	17
Nicoya, villa	31	35	22	27	30	27	28	12	19	21	24	33	369
Santa Rita.....	1	1	2	3	2	2	1	4	2	3	21
San Pablo	1	3	2	1	7
Bagaces, cantón.....	8	6	6	4	7	9	3	3	6	2	6	4	64
Cañas, villa.....	12	4	12	12	10	14	10	13	14	13	8	9	131
Colorado.....	4	1	1	3	1	1	2	1	3	2	19
Las Juntas.....	5	4	2	7	7	5	7	4	6	4	9	7	67
Carrillo, villa.....	7	2	2	4	2	3	3	2	2	4	8	9	48
Sardinal.....	3	6	1	4	7	6	3	7	3	11	9	11	71
Belén	6	8	2	3	2	3	2	7	2	5	40
Palmira	1	1	2	2	6	4	16
Totales.....	136	111	92	118	121	113	93	75	100	103	129	131	1322

Año 1909

PROVINCIA DE PUNTARENAS

Nacimientos inscritos en los Registros Auxiliares

	Enero	Febrero	Marzo	Abril	Mayo	Junio	Julio	Agosto	Setiembre	Octubre	Noviembre	Diciembre	TOTALES
Puntarenas, ciudad	19	16	40	23	18	17	18	12	12	5	10	18	208
Miramar	11	10	6	12	11	8	7	9	8	9	6	16	113
Paquera y Cabo Blanco.....	5	7	6	1	2	5	4	4	2	2	..	7	45
Chomes	8	3	3	6	2	2	5	4	4	6	4	1	48
Aranjuez	1	2	1	2	6
Lepanto	3	5	1	5	13	4	3	4	2	3	5	8	56
Manzanillo.....	3	1	..	1	..	2	4	11
Golfo Dulce	1	2	5	1	1	..	2	2	5	2	..	2	23
Buenos Aires	5	2	4	7	4	2	5	2	6	4	6	4	51
Térraba	1	1	3	2	2	1	4	..	4	4	1	2	25
Boruca	2	4	1	3	3	2	5	1	3	7	..	4	35
Esparta, cantón	24	31	16	13	24	22	18	14	19	15	23	25	244
Totales.....	79	82	87	74	80	66	72	52	66	57	57	93	865

Año 1909

PROVINCIA DE LIMON

Nacimientos inscritos en los Registros Auxiliares

	Enero	Febrero	Marzo	Abril	Mayo	Junio	Julio	Agosto	Setiembre	Octubre	Noviembre	Diciembre	TOTALES
Limón, ciudad	21	16	18	29	19	24	21	29	31	33	27	22	290
Matina	6	5	8	1	7	3	7	2	5	6	2	2	54
Siquirres	5	8	5	13	5	7	6	15	7	5	19	7	102
Guápiles.....	..	5	2	3	3	3	2	2	1	1	1	1	24
Cahuita	1	1
Puerto Viejo	1	1	1	..	3
Jiménez.....	1	8	3	1	2	2	..	1	..	1	19
Colorado	1	1	3	5
Zent	4	2	3	5	1	1	3	1	2	2	2	26
Parismina	1	1	..	2
Guácimo	4	1	5
Totales	32	38	36	58	42	39	39	53	46	51	58	39	531

Año 1909

CIUDAD DE SAN JOSE

Defunciones inscritas en el Registro Auxiliar

	Enero	Febrero	Marzo	Abril	Mayo	Junio	Julio	Agosto	Setiembre	Octubre	Noviembre	Diciembre	TOTALES
Carmen	12	14	9	13	12	12	10	11	6	8	6	7	120
Merced	6	11	16	9	11	9	22	14	11	14	17	7	147
Hospital.....	16	22	23	31	29	27	37	29	23	18	23	23	301
Catedral.....	15	18	23	23	17	19	22	9	13	12	8	11	190
Totales	49	65	71	76	69	67	91	63	53	52	54	48	758

Año 1909

CANTON CENTRAL DE SAN JOSE

Defunciones inscritas en los Registros Auxiliares

	Enero	Febrero	Marzo	Abril	Mayo	Junio	Julio	Agosto	Setiembre	Octubre	Noviembre	Diciembre	TOTALES
San José, ciudad	49	65	71	76	69	67	91	63	53	52	54	48	758
San Pedro y El Mojón	9	11	16	15	16	9	13	8	5	10	7	11	130
Curridabat	6	3	4	8	2	..	5	..	7	7	2	8	52
San Vicente.....	2	10	6	6	9	8	5	1	7	1	7	6	68
San Isidro.....	5	6	9	10	14	4	4	5	5	6	10	8	86
San Juan	8	10	11	8	9	10	14	9	9	11	1	4	104
El Zapote	4	5	6	2	2	..	5	8	1	3	2	5	43
La Uruca.....	8	6	8	3	4	7	13	5	4	3	3	8	72
Mata Redonda	7	3	3	2	1	2	3	2	3	3	3	6	38
Santa Bárbara de Pavas	8	9	5	4	2	3	4	8	5	2	3	3	56
El Hatillo	3	2	5	..	1	1	1	2	2	17
San Sebastián	1	1	2	3	1	1	..	2	1	2	..	1	15
San Francisco de Dos Ríos	1	1	2
San Jerónimo	1	..	1
Totales	110	131	146	137	131	112	157	111	100	101	95	111	1442

Año 1909

PROVINCIA DE SAN JOSE

Defunciones inscritas en los Registros Auxiliares

	Enero	Febrero	Marzo	Abril	Mayo	Junio	Julio	Ago to	Setiembre	Octubre	Noviembre	Diciembre	TOTALES
San José, cantón central.....	110	131	146	137	131	112	157	111	100	101	95	111	1442
Escasú, cantón.....	8	9	14	7	7	7	16	11	8	8	14	11	120
Santa Ana, cantón.....	6	5	3	2	10	5	13	5	7	8	5	7	76
Desamparados, villa.....	6	2	3	7	9	7	5	5	8	1	5	6	64
San Miguel.....	2	1	4	1	2	3	1	2	1	4	1	3	25
Los Frailes.....	1	1	2	1	1	2	1	1	10
San Cristóbal.....	2	3	2	3	1	4	1	2	1	19
San Juan de Dios.....	2	4	5	2	2	4	3	1	1	2	5	31
San Rafael.....	1	2	1	1	6	2	2	3	2	1	21
El Puriscal, Santiago.....	21	8	12	11	10	7	11	21	14	16	13	17	161
San Rafael.....	1	3	1	3	5	2	3	2	4	2	1	27
San Pablo.....	4	6	5	2	3	7	5	5	2	5	3	47
Candelarita.....	1	1	4	1	2	4	3	2	3	21
Desamparaditos.....	4	2	2	1	1	2	3	1	3	19
Barbacoas.....	1	1	1	4	1	1	9
Crifo Alto y Crifo Bajo.....	1	2	2	1	3	2	2	3	2	2	2	22
Aserrí, villa.....	2	3	5	4	9	3	6	3	6	2	2	4	49
San Ignacio.....	12	7	6	12	4	15	10	4	6	3	12	4	95
Monte Redondo.....	2	7	4	3	2	6	2	1	1	4	1	33
Mora, Pacaca.....	7	10	10	13	11	9	12	10	6	8	8	6	110
Tabarcia.....	2	3	2	4	5	5	5	5	3	2	36
Piedras Negras.....	1	5	4	4	4	9	5	3	6	7	5	7	60
Tarrazú, San Marcos.....	2	1	2	5	2	7	2	2	1	2	1	2	29
San Pablo.....	1	1	2	2	1	1	2	2	1	13
Santa María.....	2	3	1	3	1	2	2	5	2	2	2	25
San Andrés.....	2	1	1	1	5
El General.....	1	1	1	2	1	2	1	1	10
Goicoechea, cantón.....	4	10	11	7	10	11	7	7	7	9	4	10	97
Alajuelita, ".....	7	7	6	8	6	8	6	6	7	2	5	1	69
Totales.....	205	230	263	245	243	243	286	222	200	199	194	215	2745

Año 1909

PROVINCIA DE ALAJUELA

Defunciones inscritas en los Registros Auxiliares

	Enero	Febrero	Marzo	Abril	Mayo	Junio	Julio	Agosto	Setiembre	Octubre	Noviembre	Diciembre	TOTALES
Alajuela, ciudad.....	44	35	57	53	45	43	49	46	47	42	63	39	503
San Rafael.....	2	2	3	3	6	9	8	2	3	1	2	1	42
San Isidro.....	2	1	2	4	4	6	2	..	1	2	3	2	29
Sabanilla.....	2	..	1	2	2	1	5	2	2	3	3	2	25
Turrúcares.....	5	4	2	7	8	2	6	7	41
San Ramón, ciudad.....	14	20	26	15	19	19	20	21	23	11	15	18	220
Piedades Sur.....	2	1	3	2	4	2	5	3	2	5	1	3	33
Grecia, ciudad.....	15	23	18	30	16	16	22	26	25	21	14	25	251
Sarchí.....	1	6	4	5	6	7	7	5	5	2	3	3	54
San Jerónimo.....	1	2	3	1	..	5	2	2	1	1	3	..	21
Zapote de Guatuso.....	2	1	4	1	1	9
Atepas, villa.....	7	18	17	14	8	23	21	16	11	11	9	19	171
Santiago y Candelaria.....	..	2	1	1	4	5	3	2	3	3	..	2	26
San Mateo, villa.....	7	4	10	2	2	4	6	9	8	6	7	6	71
Desmonte.....	1	..	1	1	2	3	1	1	..	1	11
El Naranjo, villa.....	4	3	5	3	6	1	5	8	7	3	13	7	65
San Juanillo.....	1	1	1	1	2	1	2	1	3	..	13
San Miguel.....	1	4	2	..	7
San Juan.....	1	1	..	1	1	4
Zarcelero.....	4	1	..	4	5	4	9	6	4	6	5	8	56
San Carlos.....	1	..	3	4	3	1	..	3	..	1	4	1	21
Buena Vista.....	1	1	2	..	1	5
La Unión.....	2	..	2	5	1	2	1	1	1	1	3	4	23
Palmares, cantón.....	6	5	6	3	14	6	3	8	6	3	5	8	73
Poás, cantón.....	5	9	4	2	4	5	..	3	5	4	1	5	47
Orotina, cantón.....	19	7	18	8	7	6	13	8	8	15	12	5	126
Tales.....	141	141	189	165	163	170	188	187	173	145	178	167	2007

Año 1909

PROVINCIA DE CARTAGO

Defunciones inscritas en los Registros Auxiliares

	Enero	Febrero	Marzo	Abril	Mayo	Junio	Julio	Agosto	Setiembre	Octubre	Noviembre	Diciembre	TOTALES
Cartago, ciudad	43	29	26	40	41	32	55	41	58	31	29	30	455
San Francisco	1	..	7	2	5	6	5	3	5	1	6	4	45
San Rafael	6	7	10	12	4	10	18	15	14	5	13	12	126
Cot	3	2	3	..	6	6	6	1	2	4	1	4	38
Tierra Blanca	2	1	1	5	2	1	2	4	1	2	1	..	22
Tobosi	3	3	2	1	1	3	2	3	2	2	1	2	25
San Juan de Tobosi	1	1	3	2	4	4	3	3	2	2	1	1	27
Llano Grande	1	1	..	1	..	1	..	1	1	..	1	1	8
Corralillo	2	..	2	1	2	5	1	4	3	2	..	3	25
Paraiso, villa	12	9	8	4	10	10	8	7	9	8	12	8	105
Orosi	2	3	1	1	5	4	..	6	4	2	..	5	33
Tucurrique	2	2	4	2	2	4	4	2	3	3	3	5	36
Cachí	3	..	2	1	5	4	3	2	2	6	4	5	37
Santiago	4	..	3	1	2	1	1	1	4	2	2	3	24
La Unión, cantón	9	7	12	4	9	12	7	11	3	4	5	8	91
Jiménez, cantón	2	10	11	16	10	8	12	5	13	12	9	3	111
Turrialba, villa	8	4	3	5	7	9	4	4	4	14	12	10	84
Tuis	3	..	1	..	4	3	4	..	1	2	2	2	22
Atirro	3	2	1	..	2	..	1	9
Peralta (La Flor)	1	1	..	2	4
Alvarado, Pacayas, villa	4	3	7	3	7	8	9	1	5	7	2	5	61
Cervantes	1	3	2	2	3	4	2	3	2	1	2	25
Santa Cruz	1	4	4	6	7	6	5	4	7	1	5	4	54
Capellades	3	2	2	2	1	1	1	3	..	4	3	..	22
Totales	118	83	116	111	138	142	155	125	148	117	113	117	1489

Año 1909

PROVINCIA DE HEREDIA

Defunciones inscritas en los Registros Auxiliares

	Enero	Febrero	Marzo	Abril	Mayo	Junio	Julio	Agosto	Setiembre	Octubre	Noviembre	Diciembre	TOTALES
Heredia, ciudad	18	20	19	28	25	29	25	19	32	24	21	16	276
San Pablo.....	2	4	5	2	5	7	3	2	6	10	6	5	57
San Joaquín	8	2	3	10	3	5	4	6	1	7	2	6	57
Sarapiquí.	2	1	1	4
Barba, cantón	6	6	3	6	6	4	1	5	4	6	7	7	61
Santo Domingo, —	10	12	15	11	20	18	13	23	18	18	12	8	178
Santa Bárbara, —	4	4	8	7	8	5	7	4	6	16	6	3	78
San Rafael, —	2	7	4	4	11	11	6	6	6	4	7	7	75
San Isidro, —	4	5	5	1	6	5	3	6	5	3	7	5	55
Be'én —	5	2	3	3	3	2	11	7	3	5	3	47
Totales.....	59	62	65	72	89	86	74	78	81	93	68	61	888

Año 1909

PROVINCIA DE GUANACASTE

Defunciones inscritas en los Registros Auxiliares

	Enero	Febrero	Marzo	Abril	Mayo	Junio	Julio	Agosto	Setiembre	Octubre	Noviembre	Diciembre	TOTALES
Liberia, ciudad.....	10	7	9	5	6	9	11	10	14	30	40	23	174
Cañas Dulces.....	1	1	1	1	4	8	5	21
La Cruz	2	1	3	1	2	2	2	2	15
Copalchí.....
Santa Cruz, villa.....	6	5	6	5	4	8	6	9	8	10	14	17	98
Santa Rosa.....	3	1	1	1	1	2	3	3	2	4	21
Porte Golpe	3	1	2	2	3	3	1	1	16
Tempate.....	1	1	1	1	1	1	2	8
Bolsón y Ballena.....	1	1	3	1	3	2	6	17
Arenal.....	2	1	3
Nicoya, villa	10	11	11	8	10	14	6	13	9	11	13	18	134
Santa Rita.....	1	2	2	5
San Pablo	1	1	1	1	4
Bagaces, cantón.....	2	1	1	2	2	1	2	2	5	14	14	12	58
Cañas, villa.....	2	6	4	1	4	3	5	6	4	16	13	64
Colorado.....	2	2	2	1	2	2	1	1	13
Las Juntas.....	8	2	3	5	11	8	12	6	7	11	4	6	83
Carrillo, Filadelfia, villa	4	2	4	3	2	1	2	1	3	5	2	29
Sardinal	4	2	1	2	3	2	1	5	4	3	5	2	34
Belén	3	1	1	5	8	1	19
Palmira	1	1	1	1	1	2	4	2	4	17
Totales.....	52	45	48	39	44	52	54	62	66	109	140	122	833

Año 1909

PROVINCIA DE PUNTARENAS

Defunciones inscritas en los Registros Auxiliares

	Enero	Febrero	Marzo	Abril	Mayo	Junio	Julio	Agosto	Setiembre	Octubre	Noviembre	Diciembre	TOTALES
Puntarenas, ciudad	5	11	17	16	16	20	18	22	26	14	18	30	213
San Lucas	1	..	1	..	1	..	3
Miramar	9	5	5	9	10	10	20	25	7	12	9	10	131
Paquera y Cabo Blanco	4	2	1	1	1	1	..	4	14
Chomes	1	2	1	..	1	..	6	4	6	3	24
Aranjuez	2	1	1	1	2	1	2	..	10
Lepa to	3	2	2	..	1	3	..	2	2	6	21
Manzanillo	1	..	1	1	2	5
Golfo Dulce	2	2	1	2	6	1	14
Buenos Aires	2	1	2	1	1	2	9
Térraba	1	1	1	1	4
Boruca	2	..	2	2	1	1	..	1	2	3	14
Esparta, cantón	14	7	17	8	4	13	14	16	11	15	19	17	155
Totales	36	29	50	45	39	44	59	70	60	50	60	75	617

Año 1909

PROVINCIA DE LIMON

Defunciones inscritas en los Registros Auxiliares

	Enero	Febrero	Marzo	Abril	Mayo	Junio	Julio	Agosto	Setiembre	Octubre	Noviembre	Diciembre	TOTALES
Limón, ciudad	30	42	23	22	27	27	28	37	35	39	35	28	373
Matina	3	7	4	5	2	4	3	1	4	4	2	3	42
Siquirres	5	3	5	4	4	9	13	4	5	7	10	6	75
Guápiles	1	2	1	..	2	1	3	2	1	..	6	..	19
Cahuita	1	1	3	2	1	1	..	1	1	11
Puerto Viejo	1	1	1	3
Jiménez	1	..	5	1	1	1	3	2	3	17
Colorado	1	1	..	2
Zent	2	5	5	3	2	..	4	2	1	2	1	27
Parismina	2	2
Guácimo	1	2	1	4
Totales	42	57	43	39	39	47	52	51	51	55	59	40	575

Año 1909

CIUDAD DE SAN JOSE

Causas de mortalidad según clasificación internacional

Menores de 5 años

	CARMEN	MERCED	HOSPITAL	CATEDRAL	TOTALES
I.—Enfermedades generales	3	4	14	5	26
II.— — del sistema nervioso ó de los órganos de los sentidos.....	3	8	13	9	33
III.— — del aparato circulatorio.....	3	..	1	1	5
IV.— — — respiratorio	6	5	14	8	33
V.— — — digestivo.....	28	40	74	55	197
VI.— — — génito urinario y anexos.....	1	1	1	..	3
VIII.— — de la piel y tejido celular	1	..	1
IX — — — los órganos de locomoción	1	1	1	3
X.—Mala conformación.....	1	1	1	4	7
XI.—Enfermedades de la primera infancia	5	3	14	8	30
XIII.—Muerte por causas externas.....	1	..	1
XIV.—Enfermedades indeterminadas	10	11	26	18	65
Sumas.....	60	74	161	109	404

Año 1909

CIUDAD DE SAN JOSE

Causas de mortalidad según clasificación internacional

Mayores de 5 años

	CARMEN	MERCED	HOSPITAL	CATEDRAL	TOTALES
I.—Enfermedades generales	21	24	72	40	157
II.— — del sistema nervioso ó de los órganos de los sentidos.....	5	3	2	2	12
III.— — del aparato circulatorio	12	5	14	7	38
IV.— — — respiratorio	4	5	8	5	22
V.— — — digestivo	8	17	25	11	61
VI.— — — génito urinario y anexos.....	2	6	8	9	25
VII.—Estado puerperal	3	..	1	3	7
VIII.—Enfermedades de la piel y tejido celular	1	..	1
IX.— — de los órganos de locomoción
X.—Mala conformación
XI.—Enfermedades de la infancia
XII.— — — vejez	1	6	3	2	12
XIII.—Muerte por causas externas.....	4	1	1	1	7
XIV.—Enfermedades indeterminadas.....	..	6	5	1	12
Sumas.....	60	73	140	81	354

Año 1909

CANTON CENTRAL DE SAN JOSE

Causas de mortalidad según clasificación internacional

Menores de 5 años

	San José, ciudad	San Pedro y El Mojón	Curridabat	San Vicente	San Isidro	San Juan	El Zapote	La Uruca	Mata Redonda	Santa Bárbara de Pavas	El Hatillo	San Sebastián	San Francisco de Dos Ríos	San Jerónimo	TOTALES
I.—Enfermedades generales.....	26	5	3	7	2	3	2	1	1	7	57
II.— — del sistema nervioso ó de los órganos de los sentidos.....	33	11	1	2	11	1	1	9	5	74
III.— — del aparato circulatorio.....	5	1	6
IV.— — — respiratorio.....	33	14	8	6	7	10	1	3	3	4	1	2	92
V.— — — digestivo.....	197	41	11	19	22	31	11	25	21	18	6	6	1	409
VI.— — — génito urinario y anexos.....	3	1	4
VIII.— — de la piel y tejido celular.....	1	1	2
IX.— — — los órganos de locomoción.....	3	3	1	7
X.—Mala conformación.....	7	1	1	1	10
XI.—Enfermedades de la primera infancia.....	30	4	5	1	1	41
XIII.—Muerte por causas externas.....	1	1
XIV.—Enfermedades indeterminadas.....	65	13	6	16	8	7	7	8	3	8	1	1	143
Sumas.....	404	89	30	50	55	56	22	48	29	43	9	9	1	1	846

CANTON CENTRAL DE SAN JOSE

Causas de mortalidad según clasificación internacional

Mayores de 5 años

	San José, ciudad	San Pedro y El Mijón	Curridabat	San Vicente	San Isidro	San Juan	El Zapote	La Uruca	Mata Redonda	Santa Bárbara de Pavas	El Hilito	San Sebastián	San Francisco de Dos Ríos	San Jerónimo	TOTALES
I.—Enfermedades generales.....	157	12	9	6	4	16	5	12	6	7	4	1	1	240
II.— del sistema nervioso ó de los órganos de los sentidos.....	12	2	2	1	4	2	3	1	3	1	1	32
III.— del aparato circulatorio.....	38	4	1	2	1	4	1	1	52
IV.— — — respiratorio.....	22	5	2	2	7	9	1	3	51
V.— — — digestivo.....	61	8	5	3	7	7	3	2	2	2	2	102
VI.— — — génito urinario y anexos.....	25	2	1	1	1	1	1	32
VII.—Estado puerperal.....	7	1	1	1	1	11
VIII.—Enfermedades de la piel y tejido celular.....	1	1	2
IX.— — — los órganos de locomoción.....	1	1
X.—Mala conformación.....
XI.—Enfermedades de la infancia.....
XII.— — — la vejez.....	12	1	1	14
XIII.— Muerte por causas externas.....	7	1	1	1	1	1	12
XIV.— Enfermedades indeterminadas.....	12	7	1	4	6	9	5	1	1	1	47
Sumas.....	354	41	22	18	31	48	21	24	9	13	8	6	1	596

PROVINCIA DE SAN JOSE

Causas de mortalidad según clasificación internacional

Menores de 5 años

	San José, cantón central	Hscasú, cantón	Santa Ana, cantón	Desamparados, villa	Los Frailes	San Miguel	San Cristóbal	San Rafael	San Juan de Dios	El Puriscal, Santiago	Sau Rafael	San Pablo	Candelaria	Desamparaditos	Barbaecos	Cribo Alto y Cribo Bajo	Aserrí, villa	San Ignacio	Monte Redondo	Mora, Pacaca	Tabarica	Piedras Negras	Tarrasú, San Marcos	San Pablo	Santa María	San Andrés	El General	Alajuelita, cantón	Goicoechea, cantón	TOTALES
I.—Enfermedades generales ..	57	7	11	2	2	1	1	10	2	3	3	15	3	15	2	8	1	2	1	1	2	1	1	2	1	2	2	4	132	
II.— — del sistema nervioso ó de los órganos de los sentidos	74	9	8	4	1	3	5	1	2	32	7	6	5	10	1	3	3	19	4	12	5	15	5	5	5	1	14	6	260	
III.—Enfermedades del aparato circulatorio.....	6	1	4	1	1	13	
IV.—Enfermedades del aparato respiratorio	92	2	22	4	1	1	1	5	3	9	1	3	2	1	1	5	2	1	1	4	160	
V.—Enfermedades del aparato digestivo	409	33	19	7	4	11	27	4	7	3	1	5	13	13	3	15	4	9	9	3	1	2	20	18	640	
VI.—Enfermedades del aparato génito urinario y anexos	4	1	5	
VIII.—Enfermedades de la piel y tejido celular.....	2	1	1	6	
IX.—Enfermedades de los órganos de locomoción	7	4	1	1	18	
X.—Mala conformación	10	5	2	6	23	
XI.—Enfermedades de la primera infancia	41	5	2	1	1	2	52	
XIII.—Muerte por causas externas	1	2	3	
XIV.—Enfermedades indeterminadas	143	11	1	7	5	6	5	23	5	11	5	1	4	7	7	21	13	27	10	13	2	3	1	1	2	8	342	
Sumas	846	78	46	36	7	17	10	11	21	107	18	28	13	11	6	15	28	59	20	73	22	45	18	9	14	2	4	39	51	1654

PROVINCIA DE SAN JOSE
Causas de mortalidad según clasificación internacional
Mayores de 5 años

I.—Enfermedades generales	San José, cañón central	210	Escazú, cañón	15	Santa Ana, cañón	13	Desamparados, villa	7	Los Riales	1	San Miguel	1	San Cristóbal	1	San Rafael	2	San Juan de Dios	6	El Puriscal, Santiago	21	San Rafael	1	San Pablo	4	Candelaria	3	Desamparados	3	Barbaos	3	Cribo Alto y Cribo Bajo	6	Aserrí, villa	9	San Ignacio	1	Monte Redondo	1	Mora, Pacaca	3	Tabarcia	1	Piedras Negras	2	Tarrazú, San Marcos	2	San Pablo	..	Santa María	5	San Andrés	..	El General	..	Alajuelita, cañón	8	Golcochea, cañón	16	TOTALES	372
II.— del sistema nervioso de los órganos de los sentidos	San José, cañón central	32	Escazú, cañón	3	Santa Ana, cañón	2	Desamparados, villa	2	Los Riales	..	San Miguel	..	San Cristóbal	..	San Rafael	1	San Juan de Dios	..	El Puriscal, Santiago	1	San Rafael	..	San Pablo	..	Candelaria	1	Desamparados	1	Barbaos	..	Cribo Alto y Cribo Bajo	2	Aserrí, villa	3	San Ignacio	..	Monte Redondo	..	Mora, Pacaca	2	Tabarcia	1	Piedras Negras	1	Tarrazú, San Marcos	1	San Pablo	..	Santa María	1	San Andrés	..	El General	..	Alajuelita, cañón	6	Golcochea, cañón	4	TOTALES	64
III.— Enfermedades del aparato circulatorio	San José, cañón central	52	Escazú, cañón	5	Santa Ana, cañón	1	Desamparados, villa	..	Los Riales	..	San Miguel	..	San Cristóbal	..	San Rafael	..	San Juan de Dios	3	El Puriscal, Santiago	3	San Rafael	..	San Pablo	..	Candelaria	..	Desamparados	..	Barbaos	..	Cribo Alto y Cribo Bajo	2	Aserrí, villa	1	San Ignacio	..	Monte Redondo	..	Mora, Pacaca	..	Tabarcia	..	Piedras Negras	1	Tarrazú, San Marcos	1	San Pablo	..	Santa María	..	San Andrés	..	El General	..	Alajuelita, cañón	6	Golcochea, cañón	6	TOTALES	72
IV.— Enfermedades del aparato respiratorio	San José, cañón central	51	Escazú, cañón	5	Santa Ana, cañón	2	Desamparados, villa	1	Los Riales	..	San Miguel	..	San Cristóbal	1	San Rafael	2	San Juan de Dios	5	El Puriscal, Santiago	5	San Rafael	..	San Pablo	1	Candelaria	..	Desamparados	..	Barbaos	..	Cribo Alto y Cribo Bajo	2	Aserrí, villa	1	San Ignacio	..	Monte Redondo	..	Mora, Pacaca	1	Tabarcia	1	Piedras Negras	1	Tarrazú, San Marcos	1	San Pablo	1	Santa María	..	San Andrés	1	El General	..	Alajuelita, cañón	3	Golcochea, cañón	4	TOTALES	83
V.— Enfermedades del aparato digestivo	San José, cañón central	102	Escazú, cañón	9	Santa Ana, cañón	2	Desamparados, villa	8	Los Riales	1	San Miguel	..	San Cristóbal	..	San Rafael	4	San Juan de Dios	2	El Puriscal, Santiago	7	San Rafael	2	San Pablo	2	Candelaria	5	Desamparados	1	Barbaos	..	Cribo Alto y Cribo Bajo	7	Aserrí, villa	2	San Ignacio	3	Monte Redondo	3	Mora, Pacaca	8	Tabarcia	..	Piedras Negras	1	Tarrazú, San Marcos	2	San Pablo	1	Santa María	4	San Andrés	..	El General	1	Alajuelita, cañón	8	Golcochea, cañón	2	TOTALES	191
VI.— Enfermedades del aparato génito urinario y anexo	San José, cañón central	32	Escazú, cañón	..	Santa Ana, cañón	..	Desamparados, villa	1	Los Riales	1	San Miguel	1	San Cristóbal	..	San Rafael	..	San Juan de Dios	2	El Puriscal, Santiago	2	San Rafael	..	San Pablo	..	Candelaria	..	Desamparados	..	Barbaos	..	Cribo Alto y Cribo Bajo	..	Aserrí, villa	..	San Ignacio	..	Monte Redondo	..	Mora, Pacaca	..	Tabarcia	..	Piedras Negras	..	Tarrazú, San Marcos	..	San Pablo	..	Santa María	..	San Andrés	..	El General	..	Alajuelita, cañón	2	Golcochea, cañón	1	TOTALES	40
VII.— Estado puerperal	San José, cañón central	11	Escazú, cañón	2	Santa Ana, cañón	1	Desamparados, villa	..	Los Riales	..	San Miguel	..	San Cristóbal	..	San Rafael	..	San Juan de Dios	..	El Puriscal, Santiago	2	San Rafael	..	San Pablo	..	Candelaria	..	Desamparados	..	Barbaos	..	Cribo Alto y Cribo Bajo	..	Aserrí, villa	2	San Ignacio	..	Monte Redondo	..	Mora, Pacaca	..	Tabarcia	..	Piedras Negras	1	Tarrazú, San Marcos	1	San Pablo	..	Santa María	..	San Andrés	..	El General	..	Alajuelita, cañón	1	Golcochea, cañón	..	TOTALES	21
VIII.— Enfermedades de la piel y tejido celular	San José, cañón central	2	Escazú, cañón	..	Santa Ana, cañón	..	Desamparados, villa	..	Los Riales	..	San Miguel	..	San Cristóbal	..	San Rafael	1	San Juan de Dios	..	El Puriscal, Santiago	..	San Rafael	..	San Pablo	..	Candelaria	..	Desamparados	..	Barbaos	..	Cribo Alto y Cribo Bajo	..	Aserrí, villa	..	San Ignacio	..	Monte Redondo	..	Mora, Pacaca	..	Tabarcia	1	Piedras Negras	..	Tarrazú, San Marcos	..	San Pablo	..	Santa María	..	San Andrés	..	El General	..	Alajuelita, cañón	..	Golcochea, cañón	1	TOTALES	5
IX.— Enfermedades de los órganos de locomoción	San José, cañón central	1	Escazú, cañón	..	Santa Ana, cañón	..	Desamparados, villa	..	Los Riales	..	San Miguel	..	San Cristóbal	..	San Rafael	..	San Juan de Dios	..	El Puriscal, Santiago	..	San Rafael	..	San Pablo	..	Candelaria	..	Desamparados	..	Barbaos	..	Cribo Alto y Cribo Bajo	..	Aserrí, villa	..	San Ignacio	..	Monte Redondo	..	Mora, Pacaca	..	Tabarcia	..	Piedras Negras	..	Tarrazú, San Marcos	..	San Pablo	..	Santa María	..	San Andrés	..	El General	..	Alajuelita, cañón	..	Golcochea, cañón	..	TOTALES	1
X.— Mala conformación	San José, cañón central	14	Escazú, cañón	1	Santa Ana, cañón	..	Desamparados, villa	..	Los Riales	..	San Miguel	..	San Cristóbal	..	San Rafael	..	San Juan de Dios	..	El Puriscal, Santiago	..	San Rafael	..	San Pablo	..	Candelaria	..	Desamparados	2	Barbaos	..	Cribo Alto y Cribo Bajo	..	Aserrí, villa	..	San Ignacio	..	Monte Redondo	..	Mora, Pacaca	1	Tabarcia	..	Piedras Negras	..	Tarrazú, San Marcos	..	San Pablo	..	Santa María	..	San Andrés	..	El General	..	Alajuelita, cañón	..	Golcochea, cañón	3	TOTALES	21
XI.— Enfermedades de la infancia	San José, cañón central	12	Escazú, cañón	..	Santa Ana, cañón	2	Desamparados, villa	1	Los Riales	..	San Miguel	..	San Cristóbal	..	San Rafael	..	San Juan de Dios	1	El Puriscal, Santiago	1	San Rafael	..	San Pablo	1	Candelaria	..	Desamparados	..	Barbaos	..	Cribo Alto y Cribo Bajo	1	Aserrí, villa	2	San Ignacio	..	Monte Redondo	..	Mora, Pacaca	..	Tabarcia	..	Piedras Negras	1	Tarrazú, San Marcos	1	San Pablo	..	Santa María	..	San Andrés	..	El General	..	Alajuelita, cañón	1	Golcochea, cañón	..	TOTALES	23
XII.— Enfermedades de la vejez	San José, cañón central	47	Escazú, cañón	2	Santa Ana, cañón	7	Desamparados, villa	8	Los Riales	..	San Miguel	5	San Cristóbal	7	San Rafael	1	San Juan de Dios	2	El Puriscal, Santiago	14	San Rafael	3	San Pablo	11	Candelaria	2	Desamparados	1	Barbaos	..	Cribo Alto y Cribo Bajo	1	Aserrí, villa	16	San Ignacio	9	Monte Redondo	22	Mora, Pacaca	9	Tabarcia	9	Piedras Negras	9	Tarrazú, San Marcos	3	San Pablo	1	Santa María	1	San Andrés	2	El General	5	Alajuelita, cañón	1	Golcochea, cañón	9	TOTALES	198
XIII.— Muerte por causas externas	San José, cañón central	42	Escazú, cañón	30	Santa Ana, cañón	28	Desamparados, villa	3	Los Riales	3	San Miguel	8	San Cristóbal	9	San Rafael	10	San Juan de Dios	10	El Puriscal, Santiago	54	San Rafael	9	San Pablo	19	Candelaria	8	Desamparados	8	Barbaos	3	Cribo Alto y Cribo Bajo	7	Aserrí, villa	21	San Ignacio	36	Monte Redondo	37	Mora, Pacaca	14	Tabarcia	15	Piedras Negras	11	Tarrazú, San Marcos	4	San Pablo	11	Santa María	3	San Andrés	6	El General	30	Alajuelita, cañón	45	Golcochea, cañón	45	TOTALES	1091
XIV.— Enfermedades indeterminadas	San José, cañón central	596	Escazú, cañón	42	Santa Ana, cañón	30	Desamparados, villa	28	Los Riales	3	San Miguel	8	San Cristóbal	9	San Rafael	10	San Juan de Dios	10	El Puriscal, Santiago	54	San Rafael	9	San Pablo	19	Candelaria	8	Desamparados	8	Barbaos	3	Cribo Alto y Cribo Bajo	7	Aserrí, villa	21	San Ignacio	36	Monte Redondo	37	Mora, Pacaca	14	Tabarcia	15	Piedras Negras	11	Tarrazú, San Marcos	4	San Pablo	11	Santa María	3	San Andrés	6	El General	30	Alajuelita, cañón	45	Golcochea, cañón	45	TOTALES	1091

Año 1909

PROVINCIA DE ALAJUELA

Causas de mortalidad según clasificación internacional

Menores de 5 años

	Alajuela, ciudad	San Rafael	San Isidro	Sabarrilla	Turricares	San Ramón, ciudad	Piedras Sur	Greccia, ciudad	Sarchi	San Jerónimo	Zapote de Guatuso	Atenas, villa	Santiago y Candalaria	San Mateo, villa	Desmonte	El Naranjo, villa	San Juanillo	San Miguel	San Juan	Zarero	San Carlos	Buena Vista	La Unión	Palmares, cantón	Poás, cantón	Orotina, cantón	TOTALES
I.—Enfermedades generales.....	48	7	2	4	4	23	1	24	5	18	..	9	1	2	3	1	1	1	..	4	2	17	177
II.— del sistema nervioso ó de los órganos de los sentidos.....	39	5	8	1	4	21	5	22	10	3	..	24	6	7	1	8	1	..	1	4	4	..	4	3	1	18	200
III.— del aparato circulatorio.....	1	1	2
IV.— — — respiratorio.....	12	1	2	11	1	10	2	2	..	11	3	4	2	4	..	1	..	3	2	7	2	1	81
V.— — — digestivo.....	136	13	3	5	5	56	6	81	19	4	3	28	6	16	..	12	3	2	2	14	7	1	4	17	17	26	486
VI.— — — génito urinario y anexos.....	1	1
VIII.—Enfermedades de la piel y tejido celular.....	1	1	1	3
IX.— — — los órganos de locomoción.....	1	1	1	..	1	2	2	8
X.— Mala conformación.....	2	3	2	7
XI.— Enfermedades de la primera infancia.....	11	1	2	8	5	..	27
XIII.— Muerte por causas externas.....	1	1	1	..	1	4
XIV.— Enfermedades indeterminadas.....	56	4	4	4	13	33	14	36	4	3	2	15	3	4	3	9	3	2	..	20	1	..	6	10	6	18	313
Sumas.....	346	31	19	15	27	147	27	177	42	12	5	103	20	41	7	37	10	5	3	42	13	2	16	49	31	80	1359

PROVINCIA DE ALAJUELA

Causas de mortalidad según clasificación internacional

Mayores de 5 años

	Alajuela, ciudad	San Rafael	San Isidro	Sabanilla	Turricares	San Ramón, ciudad	Pedades Sur	Greccia, ciudad	Sarchi	San Jerónimo	Zapote de Guatuso	Atenas, villa	Santiago y Candelaria	San Mateo, villa	Desmonte	El Naranjo, villa	San Juanillo	San Miguel	San Juan	Zarceiro	San Carlos	Buena Vista	Ia Unión	Palmares, cantón	Poás, cantón	Orotina, cantón	TOTALS
I. -- Enfermedades generales.....	67	5	6	4	2	20	2	20	5	..	1	19	1	9	3	7	1	3	3	..	2	10	4	18	212
II. -- del sistema nervioso ó de los órganos de los sentidos.....	19	7	2	4	3	..	4	..	5	1	2	50
III. -- del aparato circulatorio.....	20	3	1	9	..	3	2	..	2	..	4	1	47
IV. -- -- respiratorio.....	13	1	5	..	7	2	4	1	..	1	6	1	1	..	3	..	1	..	7	4	3	60
V. -- -- digestivo.....	48	3	1	3	1	10	..	18	1	1	..	16	..	10	1	1	..	1	..	1	2	2	1	6	127
VI. -- -- génito urinario y anexos.....	6	2	2	1	..	1	1	13
VII. -- Estado puerperal.....	3	3	..	1	3	1	1	1	4	18
VIII. -- Enfermedades de la piel y tejido celular.....	1	1	2
IX. -- -- los órganos de locomoción.....
X. -- Mala conformación.....
XI. -- Enfermedades de la infancia.....	1
XII. -- -- vejez.....	1	3	..	1	4	..	1	10
XIII. -- Muerte por causas externas.....	2	1	7	..	1	4	1	22
XIV. -- Enfermedades indeterminadas.....	38	2	3	..	9	9	2	17	2	8	2	12	3	2	..	5	1	5	3	3	11	137
Sumas.....	217	11	10	10	14	73	6	74	12	9	4	68	6	30	4	28	3	2	1	14	8	3	7	24	14	16	698

Año 1909

PROVINCIA DE CARTAGO

Causas de mortalidad según clasificación internacional

Menores de 5 años

	Cartago (ciudad)	San Francisco	San Rafael	Cot	Tierra Blanca	Tobosi	San Juan de Tobosi	Llano Grande	Corralillo	Paraiso (villa)	Orosi	Tucurrique	Cachi	Santiago	La Unión (cantón)	Jiménez (cantón)	Turrialba (villa)	Tuis	Aitro	Peralta (La Flor)	Cantón Alvarado, Pacayas	Cervantes	Santa Cruz	Capellades	TOTALES
I.—Enfermedades generales	17	3	4	4	1	1	9	1	3	2	1	2	3	1	1	57
II.— del sistema nervioso ó de los órganos de los sentidos	58	4	10	4	6	4	5	3	6	28	2	6	1	7	2	18	6	2	7	10	6	7	202
III.— del aparato circulatorio	4	4	8
IV.— — respiratorio	56	4	17	1	5	..	3	1	3	6	1	4	7	8	1	11	2	2	2	132
V.— — digestivo	80	11	19	4	3	6	1	..	1	7	7	6	4	6	16	42	16	8	4	..	10	2	12	2	267
VI.— — génito urinario y anexos	2	2
VIII.— de la piel y tejido celular	1	..	1	1	3
IX.— — los órganos de locomoción
X.— Mala conformación	1	..	1
XI.— Enfermedades de la primera infancia	20	1	22
XIII.— Muerte por causas externas	1	..	1	2
XIV.— Enfermedades indeterminadas	43	13	32	13	1	8	6	2	6	18	11	7	14	6	26	12	17	6	5	..	16	8	13	4	287
Sumas	281	35	83	26	16	18	15	6	17	69	22	27	22	20	54	85	46	16	9	1	44	22	35	15	984

PROVINCIA DE CARTAGO

Causas de mortalidad según clasificación internacional

Mayores de 5 años

	Cartago (ciudad)	San Francisco	San Rafael	Cot	Tierra Blanca	Tobosi	San Juan de Tobosi	Llano Grande	Corralillo	Paraiso (villa)	Orosi	Tucurrrique	Cachi	Santiago	La Unión (cantón)	Jiménez (cantón)	Turrialba, villa	Tuis	Aitro	Peralta (La Flor)	Cantón Alvarado, Pacayas	Cervantes	Santa Cruz	Capellades	TOTALES
I.—Enfermedades generales	63	4	18	2	4	2	..	1	1	14	5	2	3	1	10	9	11	1	..	1	2	..	8	1	163
II.— — del sistema nervioso ó de los órganos de los sentidos	13	1	4	..	1	..	3	3	2	1	3	2	4	1	38
III.— — del aparato circulatorio.....	12	1	1	1	1	1	2	2	19
IV.— — — respiratorio.....	19	1	1	1	4	1	4	4	2	..	1	1	39	
V.— — — digestivo	35	1	5	1	1	1	1	3	3	2	3	..	3	5	3	2	5	6	2	82	
VI.— — — gènitó urinario y anexos	8	..	1	1	1	2	..	1	..	1	1	16	
VII.—Estado puerperal	4	1	1	1	1	..	1	1	2	1	1	1	1	15	
VIII.—Enfermedades de la piel y tejido celular	1	1	1	3	
IX.— — — de los órganos de locomoción.....	1	1	1	
X.—Mala conformación.....	
XI.—Enfermedades de la infancia	
XII.— — — vejez	1	2	3	
XIII.—Muerte por causas externas	3	1	..	1	2	1	4	1	13
XIV.—Enfermedades indeterminadas.....	14	2	13	6	..	4	8	1	4	9	1	3	5	..	16	1	10	1	..	2	6	3	3	113	
Sumas.....	174	10	43	12	6	7	12	2	8	36	11	9	15	4	37	26	38	6	..	3	17	3	19	7	505

Año 1909

PROVINCIA DE HEREDIA

Causas de mortalidad según clasificación internacional

Menores de 5 años

	Heredia, ciudad	San Pablo	San Joaquín	Sarapiquí	Barba	Santo Domingo	Santa Bárbara	San Rafael	San Isidro	Belén	TOTALES
I.—Enfermedades generales.....	11	2	2	2	1	11	3	1	3	9	45
II.— — del sistema nervioso ó de los órganos de los sentidos.....	7	3	2	..	4	15	8	3	8	4	54
III.— — del aparato circulatorio.....	..	1	1	2	1	5
IV.— — — respiratorio.....	20	4	7	..	2	17	8	6	3	6	73
V.— — — digestivo.....	82	17	9	..	15	44	26	17	17	5	232
VI.— — — génito urinario y anexos.....	1	1	2
VIII.— — de la piel y tejido celular.....
IX.— — — los órganos de locomoción.....	3	3
X.— Mala conformación.....	16	2	4	22
XI.— Enfermedades de la primera infancia.....	3	3	..	3	9
XIII.— Muerte por causas externas.....	1	1	..	2
XIV.— Enfermedades indeterminadas.....	13	7	17	..	12	20	4	8	5	9	95
Sumas.....	154	34	38	2	39	112	50	43	37	33	542

Año 1909

PROVINCIA DE HEREDIA

Causas de mortalidad según clasificación internacional

Mayores de 5 años

	Heredia, ciudad	San Pablo	San Joaquín	Sarapiquí	Barba	Santo Domingo	Santa Bárbara	San Rafael	San Isidro	Belén	TOTALES
I.—Enfermedades generales.....	46	10	4	..	10	29	13	8	6	8	134
II.— — del sistema nervioso ó de los órganos de los sentidos.....	9	1	1	2	3	1	17
III.— — del aparato circulatorio.....	13	3	1	8	2	..	27
IV.— — — respiratorio.....	3	5	3	..	1	5	1	2	1	1	22
V.— — — digestivo.....	25	4	9	..	3	5	6	14	3	2	71
VI.— — — génito urinario y anexos.....	8	1	4	3	5	2	1	24
VII.— Estado puerperal.....	3	..	1	..	1	2	7
VIII.— Enfermedades de la piel y tejido celular.....	1	1	2
IX.— — — los órganos de locomoción.....
X.— Mala conformación.....
XI.— Enfermedades de la infancia.....
XII.— — — vejez.....	6	2	..	1	9
XIII.— Muerte por causas externas.....	3	1	..	2	2	1	9
XIV.— Enfermedades indeterminadas.....	5	..	1	1	5	6	2	1	2	1	24
Sumas.....	122	23	19	2	22	66	28	32	18	14	316

PROVINCIA DE GUANACASTE

Causas de mortalidad según clasificación internacional

Menores de 5 años

	Libertia, ciudad	Cañas Dulces	La Cruz	Copalcht	Santa Cruz, villa	Santa Rosa	Porte Golpe	Tenpate	Bolsón y Ballena	Arenal	Nicoya, villa	Santa Rita	San Pablo	Bagaces, cantón	Cañas, villa	Colorado	Las Juntas	Carrillo, Fiadelfa, villa	Sardinal	Belen	Palmita	TOTALES
I.—Enfermedades generales.....	28	..	1	..	2	3	..	11	2	6	..	6	1	60
II.— — del sistema nervioso ó de los órganos de los sentidos.....	11	11	..	3	..	2	1	20	2	1	..	1	..	1	54
III.— — del aparato circulatorio
IV.— — — respiratorio.....	3	2	8	1	2	16
V.— — — digestivo.....	30	5	5	..	18	3	1	..	1	..	22	4	3	7	6	1	9	3	7	1	2	128
VI.— — — gèbita urinario y anèxos.....
VIII.— — de la piel y tejido celular
IX.— — — los órganos de locomoción	1	1
X.— Mala conformación
XI.— Enfermedades de la primera infancia.....	1	2	5	1	..	9
XIII.— Muerte por causas externas.....	1	1
XIV.— Enfermedades indeterminadas.....	20	4	2	..	15	5	9	1	5	..	13	24	12	4	31	12	6	4	5	172
Sumas.....	93	9	8	..	48	9	9	5	11	1	75	5	3	35	25	5	49	17	19	7	8	441

Año 1909

PROVINCIA DE GUANACASTE

Causas de mortalidad según clasificación internacional

Mayores de 5 años

	Liberia, ciudad	Cañas Dulces	Ia Cruz	Copacchi	Santa Cruz, villa	Santa Rosa	Porte Golpe	Tempate	Bolsón y Ballena	Arenal	Nicoya, villa	Santa Rita	San Pablo	Bagaces, cantón	Cañas, villa	Colorado	Las Juntas	Carrillo, Filadelfia, villa	Sardinal	Belén	Palmita	TOTALES
I.—Enfermedades generales.....	42	2	1	..	7	2	..	2	3	..	22	2	16	1	2	..	1	1	1	105
II.— del sistema nervioso ó de los órganos de los sentidos.....	5	..	2	..	3	1	..	3	3	1	20
III.— del aparato circulatorio.....	2	1	1	6	1	..	1	12
IV.— respiratorio.....	6	..	1	..	1	..	2	9	1	1	..	1	..	22
V.— digestivo.....	12	4	2	..	12	1	2	..	1	..	2	..	1	2	4	..	5	2	3	3	2	58
VI.— génito urinario y anexos.....	1	1	3	1	6
VII.— Estado puerperal.....	2	1	2	1	1	1	1	2	..	3	2	16
VIII.— Enfermedades de la piel y tejido celular.....	1	1	1	3	6
IX.— de los órganos de locomoción.....
X.— Mala conformación.....
XI.— Enfermedades de la infancia.....
XII.— vejez.....
XIII.— Muerte por causas externas.....	4	2	1	2	1	8	2	..	1	..	21
XIV.— Enfermedades indeterminadas.....	12	05	1	..	18	5	2	1	..	1	8	13	14	6	15	5	8	7	5	126
Sumas.....	81	12	7	..	50	12	7	3	6	2	59	..	1	23	39	8	34	12	15	12	9	392

PROVINCIA DE PUNTARENAS

Causas de mortalidad según clasificación internacional

Menores de 5 años

	Puntarenas, ciudad	San Luca	Miramar	Paquera y Cabo Blanco	Chomes	Arañuez	Lepanto	Manzanillo	Golfo Dulce	Buenos Aires	Terraba	Boruca	Esparta, cantón	TOTALES
I.—Enfermedades generales.....	8	24	4	1	1	1	21	60
II.— del sistema nervioso ó de los órganos de los sentidos.....	13	19	2	1	1	1	2	2	3	7	51
III.— del aparato circulatorio.....
IV.— — — respiratorio.....	10	1	5	16
V.— — — digestivo.....	34	25	4	2	4	1	1	25	96
VI.— — — génito urinario y anexos.....
VIII.— de la piel y tejido celular.....	1	1	1	3
IX.— — — los órganos de locomoción.....
X.—Mala conformación.....	1	1
XI.—Enfermedades de la primera infancia.....	2	1	3
XIII.— Muerte por causas externas.....
XIV.— Enfermedades indeterminadas.....	12	22	1	4	2	6	2	7	1	21	78
Sumas	80	91	4	13	5	13	2	10	2	2	5	81	308

Año 1909

PROVINCIA DE PUNTARENAS

Causas de mortalidad según clasificación internacional

Mayores de 5 años

	Puntarenas, ciudad	San Lucas	Miramar	Paquera y Cabo Blanco	Chomes	A anjuez	Lepanto	Manzanillo	Golfo Dulce	Buenos Aires	Terraba	Borica	Esparta, cantón	TOTALES
I.—Enfermedades generales.....	61	1	10	3	3	3	1	1	1	33	117
II.— — del sistema nervioso ó de los órganos de los sentidos.....	8	1	1	1	1	1	1	14
III.— — del aparato circulatorio.....	3	2	1	1	7
IV.— — — respiratorio.....	6	5	1	2	3	17
V.— — — digestivo.....	31	10	1	1	1	1	1	11	57
VI.— — — génito urinario y an-xos.....	6	1	1	2	10
VII.—Estado puerperal.....	1	2	1	1	7	12
VIII.—Enfermedades de la piel y tejido celular.....	2	2
IX.— — — los órganos de locomoción.....
X.—Mala conformación.....
XI.—Enfermedades de la infancia.....
XII.— — — la vejez.....	3
XIII.—Muerte por causas externas.....	9	3	3	16
XIV.—Enfermedades indeterminadas.....	5	1	7	5	5	5	4	3	2	1	15	53
Sumas.....	133	3	40	10	11	5	8	3	4	7	2	9	74	309

Año 1909

PROVINCIA DE LIMON

Causas de mortalidad según clasificación internacional

Menores de 5 años

	Limón, ciudad	Matina	Siquirres	Guápiles	Cahuita	Puerto Viejo	Jiménez	Colorado	Zent	Parismina	Guácimo	TOTALES
I.—Enfermedades generales	14	2	8	1	1	2	28
II.— — del sistema nervioso ó de los órganos de los sentidos.....	12	1	3	1	17
III.— — del aparato circulatorio.....	2	2
IV.— — — respiratorio	14	..	3	1	1	19
V.— — — digestivo.....	42	..	2	1	1	46
VI.— — — génito urinario y anexos.....	1	1
VIII.— — de la piel y tejido celular
IX.— — — los órganos de locomoción	4	4
X.—Mala conformación.....
XI.—Enfermedades de la primera infancia	10	10
XIII.—Muerte por causas externas ..	2	2
XIV.—Enfermedades indeterminadas	44	12	7	..	1	1	7	..	16	1	..	89
Sumas	145	15	23	3	1	1	10	2	16	1	1	218

Año 1909

PROVINCIA DE LIMON

Causas de mortalidad según clasificación internacional

Mayores de 5 años

	Limón, ciudad	Matina	Siquirres	Guápiles	Cahuita	Puerto Viejo	Jiménez	Colorado	Zent	Parismina	Guácimo	TOTALES
I.—Enfermedades generales	114	15	22	6	3	1	2	1	2	166
II.— — del sistema nervioso ó de los órganos de los sentidos.....	20	..	3	1	1	..	1	26
III.— — del aparato circulatorio	16	..	1	1	1	1	20
IV.— — — respiratorio	20	1	4	1	2	..	1	..	1	30
V.— — — digestivo	17	1	5	2	2	..	2	29
VI.— — — génito urinario y anexos.....	13	..	1	14
VII.—Estado puerperal	1	2	2	2	7
VIII.—Enfermedades de la piel y tejido celular
IX.— — de los órganos de locomoción
X.—Mala conformación
XI.—Enfermedades de la infancia.....
XII.— — — vejez.....	5	..	1	6
XIII.—Muerte por causas externas.....	9	3	7	2	2	23
XIV.—Enfermedades indeterminadas.....	13	5	6	1	2	1	1	..	7	36
Sumas	228	27	52	16	10	2	7	..	11	1	3	357

Año 1909

Mortalidad infantil por edades

CIUDAD DE SAN JOSE

	Hasta 1 mes	Hasta 2 meses	Hasta 3 meses	Hasta 4 meses	Hasta 5 meses	Hasta 6 meses	Hasta 7 meses	Hasta 8 meses	Hasta 9 meses	Hasta 10 meses	Hasta 11 meses	Hasta 12 meses	Hasta 2 años	Hasta 3 años	Hasta 4 años	Hasta 5 años	TOTALES
Carmen	7	3	3	4	1	3	1	..	1	3	2	4	11	2	3	2	50
Merced	2	10	8	7	..	3	4	..	2	1	2	2	14	3	3	1	62
Hospital	21	12	12	3	7	8	6	5	4	2	3	5	37	3	6	1	135
Catedral	19	7	9	3	4	5	1	3	5	5	4	5	14	4	3	..	91
Totales	49	32	32	17	12	19	12	8	12	11	11	16	76	12	15	4	338

Año 1909

Mortalidad infantil por edades

CANTON CENTRAL DE SAN JOSE

	Hasta 1 mes	Hasta 2 meses	Hasta 3 meses	Hasta 4 meses	Hasta 5 meses	Hasta 6 meses	Hasta 7 meses	Hasta 8 meses	Hasta 9 meses	Hasta 10 meses	Hasta 11 meses	Hasta 12 meses	Hasta 2 años	Hasta 3 años	Hasta 4 años	Hasta 5 años	TOTALES
San José, ciudad	49	32	32	17	12	19	12	8	12	11	11	16	76	12	15	4	338
San Pedro y El Mojón	15	3	3	3	1	4	3	2	2	4	2	2	21	7	3	3	78
Curridabat	10	..	1	2	2	2	..	1	1	..	6	3	28
San Vicente	6	2	..	1	6	1	3	3	5	1	1	..	10	6	2	3	50
San Isidro	19	4	6	2	..	2	4	2	1	1	..	2	6	4	1	..	54
San Juan	2	5	2	7	2	5	4	1	..	2	21	4	1	..	56
El Zapote	2	2	1	1	2	1	4	4	..	2	19
La Uruca	4	2	4	6	2	1	1	..	1	4	1	4	7	2	3	..	42
Mata Redonda	1	2	..	3	2	..	2	1	2	..	1	7	3	2	1	27
Santa Bárbara de Pavas	4	5	2	3	3	1	1	2	..	1	6	6	3	1	38
El Hatillo	3	1	..	1	..	2	..	2	..	9
San Sebastián	1	..	2	..	1	1	2	1	8
San Francisco de Dos Ríos	1	1
San Jerónimo
Totales	112	56	59	41	32	37	28	22	25	26	17	27	168	52	32	14	748

Año 1909

Mortalidad infantil por edades

PROVINCIA DE SAN JOSE

	Hasta 1 mes	Hasta 2 meses	Hasta 3 meses	Hasta 4 meses	Hasta 5 meses	Hasta 6 meses	Hasta 7 meses	Hasta 8 meses	Hasta 9 meses	Hasta 10 meses	Hasta 11 meses	Hasta 12 meses	Hasta 2 años	Hasta 3 años	Hasta 4 años	Hasta 5 años	TOTALES
San José, cantón central.....	112	56	59	41	32	37	28	22	25	26	17	27	168	52	32	14	748
Escazú, cantón.....	16	4	3	5	2	2	2	..	2	1	3	1	20	9	2	3	75
Santa Ana, cantón.....	4	4	2	2	..	1	2	1	2	..	15	8	2	3	46
Desamparados, villa	4	3	2	1	1	1	2	1	1	2	2	..	13	3	36
San Miguel	5	2	2	8	17
Los Frailes	2	1	1	..	1	..	5
San Cristóbal	4	1	1	3	1	10
San Rafael.....	2	1	1	1	1	1	1	3	11
San Juan de Dios	5	..	1	..	1	1	..	1	1	1	4	4	2	..	21
El Puriscal, Santiago.....	23	11	5	8	5	1	2	4	4	4	1	2	15	10	4	2	101
San Rafael.....	3	2	2	..	1	1	3	2	1	2	17
San Pablo.....	4	..	4	1	1	..	1	2	1	1	..	1	5	2	..	2	25
Candelarita	3	..	1	1	4	1	..	1	11
Desamparaditos	5	..	1	1	1	2	10
Barbacoas.....	1	1	2
Crifo Alto y Crifo Bajo.....	3	1	1	1	1	7
Aserrí, villa	2	4	1	1	1	..	10	4	5	..	28
San Ignacio	12	5	3	2	1	2	1	..	2	1	..	1	16	7	3	..	56
Monte Redondo	2	1	3	1	1	1	1	8	2	20
Mora, Pacaca.....	17	3	1	..	5	3	2	1	1	1	14	14	1	4	67
Tabarcia.....	9	2	1	..	1	5	3	1	..	22
Piedras Negras.....	5	4	2	2	..	1	1	..	1	..	2	1	9	6	3	3	40
Tarrazú, San Marcos.....	2	1	..	1	1	11	..	1	1	18
San Pablo, Tarrazú	3	2	1	..	1	1	1	9
Santa María	4	1	2	2	1	..	1	..	1	..	1	..	13
San Andrés	2	2
El General.....	1	1	1	3
Goicoechea, cantón.....	2	4	4	1	1	3	..	2	1	1	21	2	7	..	49
Alajuelita,	9	1	1	1	4	4	2	..	2	..	10	5	39
Totales.....	263	112	98	70	57	59	44	37	44	40	33	37	372	138	66	38	1508

Año 1909

Mortalidad infantil por edades

PROVINCIA DE ALAJUELA

	Hasta 1 mes	Hasta 2 meses	Hasta 3 meses	Hasta 4 meses	Hasta 5 meses	Hasta 6 meses	Hasta 7 meses	Hasta 8 meses	Hasta 9 meses	Hasta 10 meses	Hasta 11 meses	Hasta 12 meses	Hasta 2 años	Hasta 3 años	Hasta 4 años	Hasta 5 años	TOTALES
Alajuela, ciudad.....	62	25	19	20	6	19	8	10	8	6	9	10	72	31	8	5	318
San Rafael.....	2	2	2	3	2	1	2	9	4	1	..	28
San Isidro.....	5	1	3	1	..	3	..	1	2	2	..	1	19
Sabanilla.....	3	1	2	5	2	1	1	15
Turrúcares.....	3	3	2	2	2	2	..	3	6	2	2	..	27
San Ramón, ciudad.....	29	6	4	5	2	1	2	2	4	2	5	4	45	18	3	5	137
Piedades Sur.....	2	1	2	1	2	3	1	8	1	..	1	22
Grecia, ciudad.....	29	7	7	11	7	2	5	8	2	5	5	4	52	13	3	4	164
Sarchí.....	9	4	1	..	4	2	..	2	2	1	14	2	41
San Jerónimo.....	2	1	1	6	2	12
Zapote de Guatuso.....	1	1	1	1	..	1	..	5
Atenas, villa.....	13	6	14	6	3	3	1	2	4	2	1	5	26	6	7	3	102
Santiago y Candelaria.....	6	1	2	2	1	5	1	1	..	19
San Mateo, villa.....	6	3	4	2	4	..	1	..	1	10	3	3	3	40
Desmonte.....	1	..	2	2	5
El Naranjo, villa.....	4	2	3	5	..	2	1	..	1	..	1	..	8	6	33
San Juanillo.....	3	1	1	4	1	10
San Miguel.....	..	1	1	1	2	..	5
San Juan.....	1	1	1	3
Zarcero.....	12	1	5	..	2	3	2	1	..	1	5	3	3	..	38
San Carlos.....	3	1	1	1	5	2	13
Buena Vista.....	..	1	1	2
La Unión.....	6	1	..	1	1	2	5	16
Palmare, cantón.....	15	12	4	2	..	1	1	1	1	1	7	1	1	1	48
Poás, cantón.....	4	4	1	1	1	2	3	1	..	7	4	1	1	30
Orotina, cantón.....	17	9	6	1	1	4	2	..	2	..	1	3	15	4	4	5	74
Totales.....	238	92	81	63	29	41	25	35	28	23	29	40	322	108	41	31	1226

Año 1909

Mortalidad infantil por edades

PROVINCIA DE CARTAGO

	Hasta 1 mes	Hasta 2 meses	Hasta 3 meses	Hasta 4 meses	Hasta 5 meses	Hasta 6 meses	Hasta 7 meses	Hasta 8 meses	Hasta 9 meses	Hasta 10 meses	Hasta 11 meses	Hasta 12 meses	Hasta 2 años	Hasta 3 años	Hasta 4 años	Hasta 5 años	TOTALES
Cartago, ciudad	70	19	18	16	13	6	5	7	3	5	4	43	15	12	5	3	244
San Francisco	10	2	6	2	3	2	1	..	1	..	1	..	4	1	33
San Rafael	13	4	7	4	4	5	3	3	5	3	..	2	12	9	4	1	79
Cot	2	2	..	1	..	1	2	2	2	7	5	..	2	26
Tierra Blanca	3	5	2	1	1	1	3	16
Tobosi	2	2	1	6	4	1	2	18
San Juan de Tobosi	3	4	2	..	2	2	1	1	15
Llano Grande	3	1	2	6
Corralillo	5	2	1	2	2	1	..	3	1	17
Paraiso, villa	12	5	3	6	3	1	2	1	1	1	2	5	10	5	8	2	67
Orosi	2	..	1	1	1	6	..	2	1	14
Tucurrique	6	2	2	2	1	3	6	3	1	1	27
Cachí	5	1	1	..	2	1	1	..	1	5	3	1	..	21
Santiago	3	1	1	4	..	1	2	1	..	1	2	..	1	3	20
La Unión, cantón	15	2	1	1	1	2	1	1	1	1	1	3	13	2	4	..	49
Jiménez, cantón	13	3	3	7	4	3	6	4	1	1	1	1	24	7	3	3	84
Turrialba, villa	11	2	5	1	1	2	1	1	2	1	1	4	6	3	2	1	44
Tuis	1	..	1	2	1	..	1	..	4	1	..	3	14
Atirro	1	1	1	..	2	..	1	2	1	9
Peralta (La Flor)	1	1
Alvarado, Pacayas, villa	11	7	1	3	3	..	2	1	1	2	6	3	1	1	42
Cervantes	4	4	2	6	3	2	1	22
Santa Cruz	7	2	4	3	2	1	1	8	2	2	1	33
Capellades	4	1	2	1	1	1	1	..	3	..	1	..	15
Totales	205	69	62	56	44	27	23	22	23	19	16	68	153	64	38	27	916

Año 1909
Mortalidad infantil por edades
PROVINCIA DE HEREDIA

	Hasta 1 mes	Hasta 2 meses	Hasta 3 meses	Hasta 4 meses	Hasta 5 meses	Hasta 6 meses	Hasta 7 meses	Hasta 8 meses	Hasta 9 meses	Hasta 10 meses	Hasta 11 meses	Hasta 12 meses	Hasta 2 años	Hasta 3 años	Hasta 4 años	Hasta 5 años	TOTALES
Heredia, ciudad	35	9	8	4	6	7	2	2	6	4	1	4	35	14	6	3	146
San Pablo.....	7	3	1	1	1	..	1	5	4	3	2	28
San Joaquín	7	4	1	3	..	2	1	1	11	1	..	1	32
Sarapiquí.....	2	2
Barba, cantón	11	1	5	3	..	1	1	..	1	..	2	..	6	4	2	..	37
Santo Domingo, —	21	9	6	6	4	2	2	1	3	3	2	6	30	5	3	..	103
Santa Bárbara, —	10	4	5	1	..	1	..	2	..	1	8	8	6	4	50
San Rafael, —	8	4	..	3	..	2	1	2	..	1	14	5	1	..	41
San Isidro, —	10	6	3	2	3	1	1	1	1	..	6	1	1	..	36
Belén —	4	1	..	1	2	1	1	1	..	2	2	2	7	3	..	1	28
Totales.....	113	41	29	23	15	17	9	8	10	15	8	13	122	45	22	13	503

Año 1909
Mortalidad infantil por edades
PROVINCIA DE GUANACASTE

	Hasta 1 mes	Hasta 2 meses	Hasta 3 meses	Hasta 4 meses	Hasta 5 meses	Hasta 6 meses	Hasta 7 meses	Hasta 8 meses	Hasta 9 meses	Hasta 10 meses	Hasta 11 meses	Hasta 12 meses	Hasta 2 años	Hasta 3 años	Hasta 4 años	Hasta 5 años	TOTALES
Liberia, ciudad	12	2	3	1	..	3	2	3	2	1	1	13	15	9	9	10	86
Cañas Dulces.....	1	2	1	1	3	..	1	..	9
La Cruz	1	1	2	3	1	..	8
Copalchí.....
Santa Cruz, villa.....	12	2	..	3	2	..	2	3	2	2	..	2	6	4	1	4	45
Santa Rosa.....	2	1	1	..	1	3	8
Porte Golpe	3	..	2	1	6
Tempate.....	2	1	1	4
Bolsón y Ballena.....	3	1	1	1	1	1	..	1	..	1	1	11
Arenal.....	1	1
Nicoya, villa	22	7	4	1	2	1	1	1	..	1	3	1	15	7	1	3	70
Santa Rita.....	1	1	2	1	5
San Pablo	1	1	1	3
Bagaces, cantón.....	5	3	3	1	2	1	9	3	7	1	35
Cañas, villa.....	5	1	1	..	1	..	1	1	2	7	1	3	2	25
Colorado.....	1	1	2	1	5
Las Juntas.....	12	2	2	4	..	2	..	2	1	..	1	2	9	6	2	2	47
Carrillo, Filadelfia, villa	7	1	1	..	1	1	1	3	15
Sardinal.....	7	2	..	1	..	1	1	..	1	..	2	2	..	1	18
Belén.....	2	3	1	..	1	..	7
Palmira	4	2	2	8
Totales.....	102	21	15	11	8	11	11	13	7	5	9	27	80	40	28	28	416

Año 1909

Mortalidad infantil por edades

PROVINCIA DE PUNTARENAS

	Hasta 1 mes	Hasta 2 meses	Hasta 3 meses	Hasta 4 meses	Hasta 5 meses	Hasta 6 meses	Hasta 7 meses	Hasta 8 meses	Hasta 9 meses	Hasta 10 meses	Hasta 11 meses	Hasta 12 meses	Hasta 2 años	Hasta 3 años	Hasta 4 años	Hasta 5 años	TOTALES
Puntarenas, ciudad	16	2	4	2	5	1	1	..	2	3	18	9	4	6	73
San Lucas
Miramar	17	5	6	5	1	2	2	4	1	4	23	9	3	2	84
Pnquera y Cabo Blanco	1	1	1	..	1	..	4
Chomes	2	1	1	2	3	..	3	1	13
Aranjuez	1	1	..	2	1	5
Lepanto	1	2	1	..	1	1	1	2	..	2	11
Manzanillo	1	..	1
Golfo Dulce	5	1	1	1	1	9
Buenos Aires	2	2
Térraba	1	..	1
Boruca	4	1	5
Ezparta, cantón	12	7	6	1	3	2	2	..	4	2	1	4	16	9	7	5	81
Totales	61	19	18	10	11	5	3	4	7	6	8	15	61	30	17	14	289

Año 1909

Mortalidad infantil por edades

PROVINCIA DE LIMON

	Hasta 1 mes	Hasta 2 meses	Hasta 3 meses	Hasta 4 meses	Hasta 5 meses	Hasta 6 meses	Hasta 7 meses	Hasta 8 meses	Hasta 9 meses	Hasta 10 meses	Hasta 11 meses	Hasta 12 meses	Hasta 2 años	Hasta 3 años	Hasta 4 años	Hasta 5 años	TOTALES
Limón, ciudad	31	12	6	3	6	5	2	5	5	6	3	5	25	5	3	2	124
Matina	4	1	1	2	1	..	2	1	1	..	13
Siquirres ..	7	..	2	..	1	1	4	6	21
Guápiles	1	1	1	..	3
Cahuíta	1	1
Puerto Viejo
Jiménez	2	2	1	..	1	1	1	1	..	1	10
Colorado	2	2
Zent	2	2	1	2	..	1	..	1	1	..	1	1	12
Parismina	1	1
Guácimo	1	..	1
Totales	46	18	11	7	8	7	2	7	11	6	8	7	32	8	6	4	188

Año 1909

Delincuencia penada por las Agencias Principales de Policía PROVINCIA DE SAN JOSE

DETALLES	Capital, Agencia 12	Capital, Agencia 21	San Juan	San Vicente	Curridabat	San Isidro	Escasid	Santa Ana	Desamparados	Puriscal	Aserrí	San Ignacio	Mora, Pacaca	Pedras Negras	Tarrazú, San Marcos	Santa María	El General	Golcochea, Guadalupe	Alajuelita	TOTALES	
	Enero	61	132				1	4	1	2	18	4	4	5	2	5					2
Febrero	64	144		1		2	2	2	1	21	7	7	2	10	12						275
Marzo	72	151				1	3	3	7	32	6	9	10	1	1					1	297
Abril	51	123		1		3	4	3	5	30	15	11	7	4						3	261
Mayo	55	118				2	1	2	1	39	8	13	2	16	2	2				1	262
Junio	66	166					3	1	1	31	9	10	1	8						4	240
Julio	80	63				3	6			17	6	7	2	3	4					1	194
Agosto	60	88		2		4			1	12	1	5		4	2	3	1	2	3	2	188
Setiembre	75	72				5	1		5	8	1	2	1		2	2	1	3	2	1	180
Octubre	66	101				4	1	2	3	4	7	5	5	2	1					1	206
Noviembre	34	113	1	2	2	1	5	4		3	6	4	6	8		1	1				201
Diciembre	28	125	1			4	3	9	2	12	1	2	5	4		2				4	204
Sumas	712	1336	2	6	2	30	33	27	28	227	71	79	46	62	29	10	12	18	19		2749
Delincuentes	107	49				1		1	2	8	7		6	1	2	1	1	1			187
	605	1287	2	6	2	29	33	26	26	219	64	79	40	61	27	9	11	17	19		2562
Sumas	712	1336	2	6	2	30	33	27	28	227	71	79	46	62	29	10	12	18	19		2749
Sexo	553	1181	2	6	2	28	32	25	25	224	68	78	46	62	29	8	12	17	17		2415
	159	155				2	1	2	3	3	3	1				2		1	2		334
Sumas	712	1336	2	6	2	30	33	27	28	227	71	79	46	62	29	10	12	18	19		2749

DETALLES

	Capital, Agencia 1ª	Capital, Agencia 2ª	San Juan	San Vicente	Curridabat	San Isidro	Escast	Santa Ana	Desamparados	Puriscal	Aserrí	San Ignacio	Mora, Pacaca	Piedras Negras	Tarrazú, San Marcos	Santa María	El General	Goicoechea, Guadalupe	Aiajuehta	TOTALES
Estado civil	Solteros	499	843	1	3	2	13	7	13	58	34	35	11	22	9	3	7	5	8	1584
	Casados	178	393	..	2	..	19	20	13	159	35	39	32	38	19	6	5	12	8	995
	Viudos.....	32	94	1	1	..	1	..	2	10	2	4	3	2	1	1	..	1	3	160
	Divorciados	3	5	1	9
	Ignorados	1	1
	Sumas	712	1336	2	6	2	33	27	28	227	71	79	46	62	29	10	12	18	19	2749
Profesión ú oficio	Agricultores.....	190	375	1	5	..	26	25	23	208	58	74	45	62	29	4	12	7	15	1182
	Artesanos	246	163	..	1	2	1	15	4	2	..	3	2	441
	Comerciantes.....	28	66	1	1	..	2	1	..	1	2	..	2	..	107
	Otros oficios.....	104	569	4	5	3	1	5	..	691
	Domésticos.....	137	151	1	2	3	3	3	1	2	..	1	2	366
	Sin oficio é ignorados.....	7	12	1	22
	Sumas	712	1336	2	6	2	33	27	28	227	71	79	46	62	29	10	12	18	19	2749
Domicilio	Del lugar	584	984	2	6	2	32	27	24	177	51	40	42	56	24	9	12	11	14	2124
	De afuera.....	128	352	1	..	4	50	20	39	4	6	5	1	..	7	5	625
	Sumas	712	1336	2	6	2	33	27	28	227	71	79	46	62	29	10	12	18	19	2749
Nacionalidad	Costarricenses.....	666	1254	2	5	2	33	27	28	225	69	78	46	62	28	10	12	18	19	2614
	Extranjeros	46	82	..	1	2	2	1	1	135
	Sumas	712	1336	2	6	2	33	27	28	227	71	79	46	62	29	10	12	18	19	2749

DETALLES

	Capital, Agencia 1ª	Capital, Agencia 2ª	San Juan	San Vicente	Curridabat	San Isidro	Escasu	Santa Ana	Desamparados	Puriscal	Aserrí	San Ignacio	Mora, Pacaca	Piedras Negras	Tarrazú, San Marcos	Santa María	El General	Goicoechea, Guadalupe	Alajuelita	TOTALES
Sentencias	Arrestados.....	410	573	1	6	3	3	3	13	1	1	1	1615
	Multados.....	298	683	2	6	29	27	24	25	224	58	79	46	61	28	9	12	18	19	1650
	Sobresesimientos.....	4	80	84
	Sumas.....	712	1336	2	6	30	33	27	28	227	71	79	46	62	29	10	12	18	19	2749
Faltas cometidas	Faltas de Policía.....	28	11	2	9	3	22	..	5	17	12	..	2	..	2	13	126
	Juego prohibido.....	4	4
	Lesiones.....	31	23	..	2	..	2	2	7	1	1	1	5	73
	Embraguez.....	430	800	1	3	..	10	3	1	174	41	27	27	27	8	3	11	10	2	1598
	Infracción á la Ley de Licores	..	1	1	1	3
	Faltas á la moral.....	23	4	..	1	1	1	1	32
	Escándalo.....	73	28	1	..	2	3	1	5	..	5	4	..	1	1	1	..	123
	Hurto.....	30	83	1	1	2	3	2	..	1	1	1	125
	Amenazas de atentado.....	1	5	1	1	8
	Maltratamiento.....
	Riña.....	47	61	..	1	..	1	15	9	7	25	7	22	..	9	3	..	1	..	220
	Vagancia.....	..	2	1	..	3
	Injurias.....	14	13	1	1	1	13	1	2	1	47
	Daños.....	6	4	..	1	1	1	2	15
	Estafa.....	5	8	13
	Fraude.....	1	1
	Otras faltas.....	24	304	1	1	1	..	4	12	6	2	1	358
	Totales.....	712	1336	2	6	30	33	27	28	227	71	79	46	62	29	10	12	18	19	2749
Multas pagadas.....	1872 50	3855 20	9 00	30 00	15 00	148 75	112 00	74 75	229 00	951 00	272 00	413 00	301 00	346 00	204 00	65 00	75 00	168 00	181 00	9322 20

Delincuencia penada por las Agencias Principales de Policía

PROVINCIA DE ALAJUELA

DETALLES		Alajuela	Turricares	Sabanilla	San Ramón	Grecia	Sarchi	San Jerónimo	Zapote de Guatuso	San Rafael de Guatuso	Atenas	Santiago y Candelaria	San Mateo	Naranjo	San Juanillo	San Miguel	Zarzero	La Unión de San Carlos	Buena Vista	Palmares	Zaragoza y Esquipulas	Poás	Orotina	TOTALES
Enero	22	7	18	1	..	6	..	5	2	1	..	3	1	3	15	84
Febrero	22	7	6	2	1	3	..	4	1	2	3	5	..	2	15	74
Marzo	28	..	5	9	18	2	7	..	14	6	1	2	2	6	98
Abril	26	24	23	4	9	2	11	4	3	2	5	113
Mayo	21	..	5	22	25	4	4	1	2	17	..	13	8	2	1	4	8	137
Junio	25	1	2	16	16	8	7	1	1	4	2	7	20	110
Julio	29	17	14	8	1	1	..	6	1	2	..	2	..	81
Agosto	24	3	..	16	17	2	2	..	7	2	..	7	6	86
Setiembre	36	..	2	17	16	1	1	1	1	28	1	3	4	111
Octubre	24	9	1	12	10	5	1	11	3	2	3	..	9	13	103
Noviembre	25	5	1	9	11	2	4	..	11	4	2	1	5	6	86
Diciembre	29	5	..	13	13	1	2	7	1	17	1	10	2	5	8	114
Sumas	311	23	16	169	187	25	7	4	7	63	14	132	33	3	1	1	36	8	51	106	1197
Delinquentes	{ Menores	11	..	1	3	20	5	1	7	1	2	7	1	..	2	4	65
	{ Mayores	300	23	15	166	167	20	6	4	7	56	13	130	26	3	1	1	35	8	49	102	1132
Sumas	311	23	16	169	187	25	7	4	7	63	14	132	33	3	1	1	36	8	51	106	1197
Sexo	{ Varones	289	23	14	169	177	24	7	4	7	61	14	130	33	3	1	1	36	8	50	106	1157
	{ Hembras	22	..	2	..	10	1	2	..	2	1	..	40
Sumas	311	23	16	169	187	25	7	4	7	63	14	132	33	3	1	1	36	8	51	106	1197

DETALLES

	Alajuela	Turricares	Sabanilla	San Ramón	Gracia	Sarchí	San Jerónimo	Zapote de Guatuso	San Rafael de Guatuso	Arenas	Santiago y Candelaria	San Mateo	El Naranjo	San Juanillo	San Miguel	Zarceiro	La Unión de San Carlos	Buena Vista	Palmares	Zaragoza y Esquipulas	Poás	Orotina	TOTALES
Estado civil	Solteros	15	4	67	72	14	4	3	6	26	5	84	11	1	1	..	9	..	21	57	560
	Casados	6	10	86	100	9	2	..	1	32	9	44	22	1	..	1	26	8	28	45	567
	Viudos	14	2	9	15	2	1	1	..	5	..	4	1	1	..	2	3	62
	Divorciados	7	1	8
	Sumas	311	23	169	187	25	7	4	7	7	63	14	132	33	3	1	36	8	51	106	1197
Profesión u oficio	Agricultores	21	14	133	124	23	7	3	7	47	14	108	32	2	1	1	31	8	45	82	870
	Artesanos	2	..	33	41	1	..	1	..	8	..	14	1	1	4	..	1	12	184
	Comerciantes	13	..	1	2	2	..	2	4	24
	Otros oficios	56	..	2	9	4	..	6	1	..	4	8	90
	Domésticos	6	10	1	2	..	2	1	..	24
	Sin oficio	4	4
	Ignorados	1	1
	Sumas	311	23	169	187	25	7	4	7	7	63	14	132	33	3	1	36	8	51	106	1197
Domicilio	Del lugar	202	9	166	179	24	7	2	6	52	13	38	20	2	1	1	31	6	44	83	899
	De afuera	109	14	3	8	1	..	2	1	11	1	94	13	1	5	2	7	23	298
Sumas	311	23	169	187	25	7	4	7	7	63	14	132	33	3	1	36	8	51	106	1197	
Nacionalidad	Costarricenses	278	22	167	181	25	7	1	3	61	14	128	32	3	1	1	36	8	51	97	1132
	Extranjeros	33	1	2	6	3	4	2	..	4	1	9	65
	Sumas	311	23	169	187	25	7	4	7	7	63	14	132	33	3	1	36	8	51	106	1197

DETALLES

	Alajuela	Turricares	Sabanilla	San Ramón	Greccia	Sarchi	San Jerónimo	Zapote de Guatuso	San Rafael de Guatuso	Atenas	Santiago y Candelaria	San Mateo	El Naranjo	San Juanillo	San Miguel	Zarero	La Unión de San Carlos	Buena Vista	Palmares	Zaragoza y Esquipulas	Poás	Orotina	TOTALES	
Sentencias	Arrestos	3		28		4		1	2	3		2	14						3		4	9	73	
	Multas	311	20	141	187	21	7	3	5	60	14	130	19			3	1	1	33	8	47	97	1124	
	Sobreseñamientos																							
	Sumas	311	23	169	187	25	7	4	7	63	14	132	33			3	1	1	36	8	51	106	1197	
Faltas cometidas	Faltas de policía	56		1	24	2	1	3	4	14	7	16						1	15		21	6	181	
	Otras faltas	36		5	9					4		3									2	20	94	
	Estafa	1																					1	
	Lesiones	10			1	4				2	2						1		2	1	1	1	32	
	Embriaguez	134	17	131	108	4			1	27	1	92	32			3			7	4	16	59	638	
	Infracción á la Ley de Licores																						1	3
	Escándalo	29				9	3			1												7	2	51
	Daños	1								1			1											6
	Hurto	4	1			1	1												1		3		2	10
	Maltratamiento								1															1
	Riña	36	5	4	22	10	5				9	1	13	1					11			3	14	136
	Faltas á la moral					1	1																	2
	Vagancia	4					1																	5
	Injurias			6		14					6	1	6									1		34
	Amenazas									1			1										1	3
	Sumas	311	23	169	187.00	25	7	4	7	63	14	132	33			3	1	1	36	8	51	106	1197	
Multas pagadas	931.00	111.00	96.00	728.25	739.35	138.00	29.00	25.75	48.75	232.50	20.00	561.00	60.00			15.00	30.00	1.00	114.50	41.50	203.00	504.00	4579.60	

Año 1909

Delincuencia penada por las Agencias Principales de Policía PROVINCIA DE CARTAGO

DETALLES	Cartago	San Rafael	Paraiso	Orosi	Tucurrique	Cachi	La Unión	Jiménez (Juan Vinas)	Turrialba	Tuis	Aitro	Peralta	Cantón Alvarado (Pacayas)	Santa Cruz	TOTALES
Enero.....	32	1	8	13	20	2	6	..	82
Febrero.....	20	1	6	1	2	2	5	5	2	1	1	46
Marzo.....	51	..	6	4	2	..	11	13	6	3	2	2	100
Abril.....	31	1	1	1	1	2	4	7	1	..	5	..	2	1	57
Mayo.....	23	1	..	11	3	..	7	15	7	..	2	..	7	1	77
Junio.....	17	1	3	6	17	9	2	1	8	..	64
Julio.....	11	6	5	1	4	..	4	12	4	2	1	..	50
Agosto.....	20	1	..	5	9	5	1	6	1	48
Setiembre.....	14	8	5	2	2	..	12	16	8	1	..	68
Octubre.....	14	2	1	1	1	4	10	5	5	3	6	3	55
Noviembre.....	18	1	6	3	1	..	4	9	..	1	1	..	4	..	48
Diciembre.....	17	8	2	..	2	..	14	7	1	1	..	52
Sumas.....	268	30	43	30	19	8	106	127	43	12	8	..	44	9	747
Delinquentes															
{ Menores.....	19	1	..	4	4	3	..	1	32
{ Mayores.....	249	29	43	26	19	8	102	124	43	11	8	..	44	9	715
Sumas.....	268	30	43	30	19	8	106	127	43	12	8	..	44	9	747
Sexo															
{ Varones.....	256	28	42	29	19	6	104	126	42	11	6	..	40	9	718
{ Hembras.....	12	2	1	1	..	2	2	1	1	1	2	..	4	..	29
Sumas.....	268	30	43	30	19	8	106	127	43	12	8	..	44	9	747

DETALLES

	Cartago	San Rafael	Paraiso	Orosi	Turrique	Cachi	La Unión	Jiménez (Juan Vinas)	Turrialba	Tuis	Aitro	Peralta	Cantón Alvarado (Pacayas)	Santa Cruz	TOTALES
Estado civil	Solteros	153	13	17	12	9	56	57	29	4	7	..	16	2	377
	Casados	104	16	25	17	10	41	60	13	6	1	..	26	7	331
	Viudos	11	1	1	1	..	9	10	1	2	2	..	39
	Sumas	268	30	43	30	19	8	106	127	43	12	8	44	9	747
Profesión u oficio	Agricultores	139	25	38	26	19	79	110	37	10	6	..	40	8	544
	Artesanos	80	2	1	20	11	4	1	119
	Comerciantes	7	1	..	1	..	3	3	1	1	17
	Otros oficios	31	..	3	2	..	2	3	2	43
	Domésticos	11	2	1	1	..	1	2	..	1	1	..	4	..	24
Sumas	268	30	43	30	19	8	106	127	43	12	8	44	9	747	
Domicilio	Del lugar	213	28	38	25	19	99	109	27	12	6	..	42	9	635
	De afuera	55	2	5	5	..	7	18	16	..	2	..	2	..	112
Nacionalidad	Sumas	268	30	43	30	19	106	127	43	12	8	..	44	9	747
	Costarricenses	248	30	42	30	19	103	125	34	12	7	..	44	9	711
	Extranjeros	20	..	1	3	2	9	..	1	36
Sentencias	Sumas	268	30	43	30	19	106	127	43	12	8	..	44	9	747
	Arrestos	197	2	22	1	1	223
	Multas	67	25	43	30	19	83	126	42	12	8	..	44	9	516
Sobreseimientos	4	3	1	1	8	
Sumas	268	30	43	30	19	8	106	127	43	12	8	44	9	747	

DETALLES

	Cartago	San Rafael	Paraiso	Orosi	Tenerrique	Cachi	La Unión	Jiménez (Juan Vinas)	Turrialba	Tuis	Atirro	Peralta	Cantón Alvarado (Pacayas)	Santa Cruz	TOTALES
Faltas de Policía.....	25	1	2	2	3	..	6	8	13	1	2	..	9	4	76
Otras faltas.....	49	4	1	..	1	1	6	5	13	6	3	..	89
Juego prohibido.....
Estafa.....	2
Lesiones.....	20	6	..	1	1	..	1	1	1	31
Embriaguez.....	135	7	32	17	11	2	70	97	5	1	3	..	10	1	391
Infracción á la Ley de Licores.....	1	..	1	2
Faltas á la moral.....	4	1	5
Faltas cometidas	1	5	2	4	1	1	5	5	1	3	3	..	7	3	41
Escándalo.....	17	1	18
Hurto.....
Maltratamiento.....
Riña.....	14	5	5	3	3	2	12	10	6	14	..	74
Vagancia.....	1	..	1	2
Daños.....	1	1
Injurias.....	1	2	1	1	..	1	4	10
Amenazas.....	2	1	..	1	1	4
Fraude.....	1	1
Sumas.....	268	30	43	30	19	8	106	127	43	12	8	..	44	9	747
Multas pagadas.....	339	130.00	303.00	142.66	118	41.75	390.00	294.00	230.75	110.00	65.50	..	225.00	69.00	2458.66

Año 1909

Delincuencia penada por las Agencias Principales de Policía

PROVINCIA DE HEREDIA

DETALLES		Heredia	San Joaquín	Sarapiquí	Barba	Santo Domingo	Santa Bárbara	San Rafael	San Isidro	Belén	TOTALES
Enero		61	8	1	3	3	..	3	79
Febrero		52	6	1	1	2	..	1	63
Marzo		66	2	8	14	90
Abril		86	5	..	3	..	16	110
Mayo		92	2	6	1	1	..	5	107
Junio		58	4	6	2	1	1	2	74
Julio		47	3	1	..	1	..	52
Agosto		29	1	..	1	4	1	5	..	12	53
Setiembre		49	3	2	1	2	57
Octubre		43	1	2	8	54
Noviembre		54	1	5	60
Diciembre		66	1	4	2	73
	Sumas	703	2	..	27	46	9	15	5	65	872
Delinuentes	Menores	60	2	..	13	75
	Mayores	643	2	..	27	46	9	13	5	52	797
	Sumas	703	2	..	27	46	9	15	5	65	872
Sexo	Varones	618	2	..	27	46	9	15	5	60	782
	Hembras	85	5	90
	Sumas	703	2	..	27	46	9	15	5	65	872
Estado civil	Solteros	362	10	26	6	11	1	41	457
	Casados	310	2	..	17	18	3	4	4	22	380
	Viudos	30	2	2	34
	Divorciados	1	1
	Sumas	703	2	..	27	46	9	15	5	65	872
Profesión ú oficio	Agricultores	256	23	32	9	15	5	59	399
	Artesanos	242	2	10	1	255
	Comerciantes	47	1	3	51
	Otros oficios	74	1	..	1	1	4	81
	Domésticos	84	1	85
	Sin oficio é ignorados	1	1
	Sumas	703	2	..	27	46	9	15	5	65	872

DETALLES

		Heredi.	San Joaquín	Sarapiquí	Barba	Santo Domingo	Santa Bárbara	San Rafael	San Isidro	Belén	TOTALES
Domicilio	{ Del lugar	523	1	..	27	39	7	15	5	38	655
	{ De afuera	180	1	7	2	27	217
	Sumas	703	2	..	27	46	9	15	5	65	872
Nacionalidad	{ Costarricenses	691	2	..	27	45	9	15	5	65	859
	{ Extranjeros	12	1	13
	Sumas	703	2	..	27	46	9	15	5	65	872
Sentencias	{ Arrestos	250	8	3	..	8	..	2	271
	{ Multas	125	2	..	19	42	9	7	5	49	258
	{ Sobreseimientos	328	1	14	343
	Sumas	703	2	..	27	46	9	15	5	65	872
Faltas cometidas	{ Faltas de policía	27	1	4	6	2	3	40	83
	{ Otras faltas	69	2	3	74
	{ Juego prohibido	3	1	4
	{ Lesiones	22	1	4	..	1	28
	{ Estafa	7	7
	{ Embriaguez	328	15	22	3	7	2	5	382
	{ Infracción á la Ley de Licores	4	4
	{ Faltas á la moral	3	3
	{ Escándalo	82	2	..	2	5	2	93
	{ Hurto	36	5	41
	{ Riña	92	6	10	4	112
	{ Vagancia	4	4
	{ Daños	12	1	1	14
	{ Injurias	8	5	13
	{ Amenazas	9	1	10
	Totales	703	2	..	27	46	9	15	5	65	872
		₡	₡	..	₡	₡	₡	₡	₡	₡	₡
Multas pagadas		590.45	15.00	..	41.00	271.00	28.00	55.00	45.00	111.00	1156.45

Delincuencia penada por las Agencias Principales de Policía
PROVINCIA DE GUANACASTE

DETALLES

	Liberia	Cañas Dulces	Copacah	Santa Cruz	Tempate	Bolsón y Ballena	Nicoya	Santa Rita	La Mansión	Bagaces	Cañas	Colorado	Juntas de Abangares	Santa Rosa y La Cabra	Las Minas	Carrillo	Belen	Sardinal	TOTALES
Enero	2	1	1	2	..	2	3	2	1	7	17	4	42
Febrero	11	2	2	1	2	6	19	..	3	..	1	..	47
Marzo	16	1	1	2	2	6	1	1	..	4	18	10	4	5	71
Abril.....	12	3	..	4	..	4	7	4	5	..	2	..	20	1	3	3	68
Mayo.....	12	6	6	2	2	1	5	6	20	1	2	1	1	..	65
Junio.....	21	8	3	..	1	2	..	13	..	1	2	..	3	54
Julio.....	28	6	3	2	..	2	1	3	13	..	2	60
Agosto.....	10	1	..	2	..	9	1	..	4	27
Setiembre	11	3	3	1	..	1	2	..	10	1	..	2	..	4	38
Octubre	5	4	5	1	1	..	2	..	13	..	1	32
Noviembre	12	1	2	2	..	12	..	2	3	34
Diciembre.....	17	1	..	2	5	2	3	2	4	5	..	2	..	4	47
Sumas.....	157	5	1	39	4	8	35	24	13	8	25	26	164	18	14	8	6	30	585
Delinquentes	11	2	2	2	1	..	5	5	2	1	..	2	33
{ Menores.....	146	5	1	37	4	8	33	24	13	6	24	26	159	13	12	7	6	28	552
{ Mayores	Sumas.....	157	5	39	4	8	35	24	13	8	25	26	164	18	14	8	6	30	585
Sexo	154	5	1	34	3	8	35	24	13	8	25	25	141	18	14	8	6	27	549
{ Varones	3	5	1	1	23	3	36
{ Hembras	Sumas	157	5	39	4	8	35	24	13	8	25	26	164	18	14	8	6	30	585

DETALLES

	Liberia	Casas Dulces	Copalehi	Santa Cruz	Tempate	Bolsón y Ballena	Nicoya	Santa Rita	La Mansión	Bagaces	Cabras	Colorado	Juntas de Abangares X	Santa Rosa y La Cabra	Las Minas	Carrillo	Belén	Sardinal	TOTALES
Estado civil	{ Solteros	5	..	30	3	6	27	19	11	7	15	25	136	12	13	6	5	23	474
	{ Casados	21	1	9	1	2	7	4	1	1	8	1	25	5	1	2	..	4	93
	{ Viudos.....	5	1	1	1	..	2	..	3	1	1	3	18
	Sumas	157	1	39	4	8	35	24	13	8	25	26	164	18	14	8	6	30	585
Profesión u oficio	{ Agricultores.....	121	1	32	3	8	31	20	13	7	19	22	130	18	10	6	6	25	477
	{ Artesanos	26	..	1	2	4	2	9	..	3	1	..	1	49
	{ Comerciantes.....	1	2	3	..	1	..	1	3	1	12
	{ Otros oficios.....	6	..	3	1	2	1	13
	{ Domésticos.....	2	..	3	1	1	1	16	1	..	3	27
	{ Sin oficio é ignorados.....	1	6	7
	Sumas	157	1	39	4	8	35	24	13	8	25	26	164	18	14	8	6	30	585
Domicilio	{ Del lugar.....	151	1	29	4	8	10	20	13	7	18	11	90	18	9	6	6	28	433
	{ De afuera.....	6	1	10	25	4	..	1	7	15	74	..	5	2	..	2	152
	Sumas	157	1	39	4	8	35	24	13	8	25	26	164	18	14	8	6	30	585
Nacionalidad	{ Costarricenses.....	86	..	35	4	8	32	20	13	7	19	13	110	15	9	6	6	26	413
	{ Extranjeros	71	1	4	3	4	..	1	6	13	54	3	5	2	..	4	172
	Sumas	157	1	39	4	8	35	24	13	8	25	26	164	18	14	8	6	30	585

DETALLES

	Libertia	Cajmas Dulces	Copalchi	Santa Cruz	Tempate	Bolsón y Ballena	Nicoya	Santa Rita	La Mansión	Bagaces	Cajmas	Colorado	Juntas de Abangares	Santa Rosa y La Cabra	Las Minas	Carrillo	Belén	Sardinal	TOTALS
Sentencias	Arrestos.....	3					2	1			2		1			3		1	13
	Multas.....	142	5	1	38	4	8	23	12	8	23	26	163	18	14	4	4	29	554
	Sobreseimientos.....	12			1		1		1							1	2		18
	Sumas.....	157	5	1	39	4	8	24	13	8	25	26	164	18	14	8	6	30	585
Faltas cometidas	Faltas de Policía.....		1	1	1		3	4	1		2	9	9	13		5	2	6	60
	Otras faltas.....	6			3		4	3		1	3		4	3				2	29
	Juego prohibido.....																		
	Lesiones.....	2					4	7	2	2	1	3	2	2		1		3	29
	Estafa.....	1																	1
	Embriaguez.....	144	1		25		18	1	4	4	11	8	112		11	2		9	353
	Infracción á la Ley de Licores.....								1	1	1	1							3
	Escándalo.....		1				2	1	1	3		3	15				4	5	35
	Hurto.....	1			2														3
	Faltas á la moral.....																	1	1
	Maltratamiento.....																		
	Riña.....	2	2		7	3		4	4	2		7	2	20	2				59
	Vagancia.....													2					2
	Daños.....																		1
	Fraude.....								3										3
Injurias.....	1			1	1		1				1							5	
Amenazas de atentado.....								1										1	
	Sumas.....	157	5	1	39	4	8	24	13	8	25	26	164	18	14	8	6	30	585
Multas pagadas.....	280 00	24 75	10 00	233 00	8 00	57 25	179 00	205 00	72 00	70 00	115 00	227 00	165 110	50161 00	35 00	13 25	132 75	3098 50	

Delincuencia penada por las Agencias Principales de Policía PROVINCIA DE PUNTARENAS

DETALLES	Puntarenas	Montes de Oro, Miramar	Chomes	Lepanto	Abangares	La Barranca	Buenos Aires	Terraba	Boruca	Golfo Dulce	Esparta	Paire, Barón y San Rafael	TOTALES
Enero	85	3	4	3	..	95
Febrero	22	4	3	1	2	..	4	..	36
Marzo	70	6	2	..	1	3	4	1	87
Abril	69	6	4	3	3	3	1	2	..	2	7	..	100
Mayo	50	3	12	2	..	3	3	12	3	88
Junio	52	10	5	2	2	2	15	..	88
Julio	46	8	14	6	..	74
Agosto	37	3	6	2	3	11	..	62
Setiembre	28	1	5	1	6	2	43
Octubre	65	..	1	17	..	83
Noviembre	86	1	7	4	..	98
Diciembre	69	1	2	1	1	4	10	..	88
Sumas	679	46	65	10	7	14	11	3	2	4	95	6	942
Delinquentes	Menores	6	10	2	1	5	..	68
Sumas	679	46	65	10	7	14	11	3	2	4	95	6	942
Sexo	Varones	601	57	9	7	14	11	3	1	4	94	6	846
Sumas	679	46	65	10	7	14	11	3	2	4	95	6	942

DETALLES

	Puntarenas	Montes de Oro, Miramar	Chomes	Lepanto	Abangares,	La Barranca	Buenos Aires	Térraba	Boruca	Golfo Dulce	Esparta	Patres, Barón y San Rafael	TOTALES
Estado civil	solteros.....	31	60	10	5	13	1	1	1	4	64	4	773
	Casados.....	79	5	..	1	1	7	2	1	..	25	2	136
	Viuudos.....	21	1	..	3	6	..	33
	Sumas.....	679	65	10	7	14	11	3	2	4	95	6	942
Profesión ú oficio	Agricultores.....	458	48	9	6	10	10	3	1	3	66	6	650
	Artesanos.....	98	4	..	1	3	1	16	..	127
	Comerciantes.....	19	1	2	..	22
	Otros oficios.....	25	4	1	..	1	1	8	..	48
	Domésticos.....	78	7	4	1	..	3	..	93
	Sin oficio.....	1	..	1	2
	Sumas.....	679	65	10	7	14	11	3	2	4	95	6	942
Domicilio	Del lugar.....	525	44	6	4	9	11	1	..	3	65	5	709
	De afuera.....	154	21	4	3	5	..	2	2	1	30	1	233
	Sumas.....	679	65	10	7	14	11	3	2	4	95	6	942
Nacionalidad	Costarricenses.....	497	48	10	5	13	11	3	2	3	79	6	715
	Extranjeros.....	182	17	..	2	1	1	16	..	227
	Sumas.....	679	65	10	7	14	11	3	2	4	95	6	942


DETALLES

	Puntarenas	Montes de Oro, Miramar	Chomes	Lepanto	Abanegares	La Barranca	Buenos Aires	Terraba	Boruca	Golfo Dulce	Espana	Paires, Barón y San Rafael	TOTALES	
Sentencias	Arrestos	1	3	1	3	13	2	342	
	Multas	45	62	10	7	14	10	3	2	1	81	4	584	
	Sobresesimientos	15	1	..	16	
	Sumas	679	65	10	7	14	11	3	2	4	95	6	942	
Faltas cometidas	Faltas de policía	10	4	3	4	6	1	3	..	3	13	3	50	
	Otras faltas	35	5	1	1	1	..	47	
	Lesiones	21	1	4	7	..	33	
	Embriaguez	400	11	28	5	4	1	..	1	..	60	..	573	
	Infracción á la Ley de Licores	1	1	3	5	
	Faltas á la moral	1	1	
	Escándalo	44	2	4	..	1	3	..	54	
	Hurto	14	..	1	1	3	..	19	
	Riña	78	14	21	..	2	2	4	1	..	129	
	Vagancia	1	1	
	Daños	1	1	2	
	Injurias	12	3	3	1	1	..	1	..	21	
	Amenazas	2	5	7	
		Sumas	679	46	65	10	7	14	3	2	4	95	6	942
	Multas pagadas	1829.00	227.00	176.00	51.00	27.00	49.00	73.75	19.00	3.00	2.00	491.00	25.00	2972.75

DETALLES

	Puntarenas	Montes de Oro, Miramar	Chomes	Lepanto	Abanqueres	La Barranca	Buenos Aires	Terraba	Boruca	Golfo Dulce	Esparta	Paires, Barón y San Rafael	TOTALS	
Sentencias	Arrestos	1	3	1	3	13	2	342	
	Multas	45	62	10	7	14	10	3	2	1	81	4	584	
	Sobresesimientos	15	1	..	16	
	Sumas	679	65	10	7	14	11	3	2	4	95	6	942	
Faltas conjetivas	Faltas de policía	10	4	3	4	6	1	3	..	3	13	3	50	
	Otras faltas	35	5	4	..	1	1	1	..	47	
	Lesiones	21	1	4	7	..	33	
	Embriguez.....	460	11	28	5	4	3	1	1	..	60	..	573	
	Infraacción á la Ley de Licores	1	1	3	5	
	Faltas á la moral	1	1	
	Escándalo	44	2	4	..	1	54	
	Hurto	14	..	1	1	3	..	19	
	Riña	78	14	21	..	2	2	4	1	..	129	
	Vagancia	1	1	
	Daños	1	1	2	
	Injurias	12	3	3	1	1	..	1	..	21	
	Amenazas.....	2	5	7	
		Sumas	679	46	65	10	7	11	3	2	4	95	6	942
	Multas pagadas	1829.00	227.00	176.00	51.00	27.00	49.00	73.75	19.00	3.00	2.00	491.00	25.00	2972.75

Año 1909



Delincuencia penada por las Agencias Principales de Policía
PROVINCIA DE LIMON

DETALLES

		Limón	Matina	Siquirres	Guápiles	Peje	TOTALES
Enero		71	30	18	2	..	121
Febrero		104	30	15	4	..	153
Marzo		96	44	40	10	..	190
Abril		95	29	20	1	..	145
Mayo		90	29	27	3	..	149
Junio		82	16	20	10	..	128
Julio		85	28	32	145
Agosto		123	26	23	2	..	174
Setiembre		91	16	25	4	..	136
Octubre		76	42	24	2	..	144
Noviembre		84	10	16	110
Diciembre		67	9	18	3	..	97
Sumas		1064	309	278	41	..	1692
Delincuentes	{ Menores	109	..	21	130
	{ Mayores	955	309	257	41	..	1562
Sumas		1064	309	278	41	..	1692
Sexo	{ Varones	802	233	176	36	..	1247
	{ Hembras	262	76	102	5	..	445
Sumas		1064	309	278	41	..	1692
Esta o civil	{ Solteros	892	248	247	32	..	1419
	{ Casados	144	51	23	7	..	225
	{ Viudos	26	10	7	2	..	45
	{ Divorciados	1	1
	{ Ignorados	2	2
Sumas		1064	309	278	41	..	1692
Profesión ú oficio	{ Agricultores	408	200	146	33	..	787
	{ Artesanos	292	18	23	2	..	335
	{ Comerciantes	42	12	9	63
	{ Otros oficios	97	9	5	1	..	112
	{ Domésticos	225	70	95	5	..	395
	{ Ignorados
Sumas		1064	309	278	41	..	1692



DETALLES		Limón	Matina	Siquirres	Guápiles	Peje	TOTALES
Domicilio	{ Del lugar	1056	145	196	31	..	1428
	{ De afu-ra	8	164	82	10	..	264
	Sumas	1064	309	278	41	..	1692
Nacionalidad	{ Costarricenses	310	21	46	27	..	404
	{ Extranjeros	754	288	232	14	..	1288
	Sumas	1064	309	278	41	..	1692
Sentencias	{ Arrestos	534	20	57	2	..	613
	{ Multas	530	284	221	34	..	1069
	{ Sobreseimientos	5	..	5	..	10
	Sumas	1064	309	278	41	..	1692
Faltas cometidas	{ Faltas de policía	63	28	30	8	..	129
	{ Juego prohibido	14	3	17
	{ Faltas á la moral	18	6	10	1	..	35
	{ Lesiones	29	12	11	2	..	54
	{ Fraude	7	8	15
	{ Embriaguez	358	11	39	19	..	427
	{ Infracción á la Ley de Licores	6	2	8
	{ Estafa	11	1	1	13
	{ Escándalo	86	33	59	3	..	181
	{ Otras faltas	159	82	14	255
	{ Hurto	58	4	6	2	..	70
	{ Riña	97	59	74	1	..	231
	{ Vagancia	4	8	12
	{ Daños	18	18
	{ Injurias	121	50	29	5	..	205
	{ Amenazas	15	2	5	22
		Totales	1064	309	278	41	..
		₡	₡	₡	₡	₡	₡
Multas pagadas		4793 00	2308 75	1663 50	327 00	9092 25

MOVIMIENTO CIVIL

Provincia de San José

ASUNTOS	Juzgado 1º	Juzgado 2º	Alcaldía 1ª	Alcaldía 2ª	Alcaldía 3ª	Pescasi	Santa Ana	Desamparados	Puriscal	Aserrí	Mora	Tarrazá	Goicoechea	TOTALES
Prejuicios de embargo preventivo	2	..	30	7	11	1	3	6	1	..	2	63
— — reconocimiento.....	7	35	60	38	2	19	1	2	..	1	3	2	3	173
— — posiciones.....	7	13	11	19	..	8	..	4	1	2	1	66
— — varios	5	63	3	71
Juicios ejecutivos por deuda.....	6	..	18	21	16	1	..	1	63
— hipotecarios.....	1	1
— sobre servidumbre	1	1
— ordinarios sobre posesión	1	1
— — por deuda.....	6	..	2	1	1	1	11
— — de insolvencia.....	1	1
— — sobre divorcio	2	2
— — de desahucio	3	1	4
— — (varios).....	10	..	3	5	8	..	1	2	1	1	1	32
— — sobre reivindicación	1	1
Tercerías excluyentes de domicilio	1	1
Interdictos de desahucio	15	15
— — amparo de posesión	1	1
— — reposición de mojonés 	1	1	2
— — varios.....	1	1
Informaciones ad perpetuam	8	8
— — posesorias.....	..	29	1	4	6	40
Títulos posesorios	4	2	19	..	9	21	55

ASUNTOS

	Juzgado 1º	Juzgado 2º	Alcaldía 1ª	Alcaldía 2ª	Alcaldía 3ª	Escasa	Santa Ana	Desamparados	Puriscal	Aserrí	Mora	Tarrazá	Golcochea	TOTALES
Tutelas.....	1													1
Mortuorias.....	6		13		11			4					1	35
Asuntos diversos.....	1								1					2
Totales	53	87	148	168	51	48	6	29	11	11	31	2	6	651
Cuantía mayor	34.260 00	103.479 00	25.320 00	19.984 00	1.520 00	14.388 00	300 00	1.460 00	200.711 00
— menor	13.453 00	13.069 00	4.830 00	5.632 00	1.070 00	2.800 00	1.260 00	1.435 00	3.493 00	200 00	1.031 00	48.273 00
Totales.....	34.260 00	103.479 00	38.773 00	13.069 00	24.814 00	7.152 00	1.070 00	17.188 00	1.260 00	1.735 00	4.953 00	200 00	1.031 00	248.984 00

MOVIMIENTO CIVIL Provincia de Afajuela

ASUNTOS	Juzgado Civil	Alcaldía 1ª	Alcaldía 2ª	Juzgado de San Ramón	Alcaldía de San Ramón	Grecia	Atenas	San Mateo	Naranjo	Zarceño	Palmares	Poás	TOTALES
Prejuicios de embargo preventivo.....	2	4	5	1	3	2	1	2	1	21
— — reconocimiento	8	9	8	20	3	10	9	8	1	5	81
— — posiciones.....	1	1	1	8	16	29	10	5	2	2	75
— — varios	1	1	3	1	8	14
Juicios ejecutivos por deuda	8	2	3	1	1	2	17
— hipotecarios	1	1
— ordinarios sobre otorg. escritura.....	1	1
— — sobre nulidad	1	1
— — de insolvencia	2	1
— — por deuda.....	4	2	3	2	1	2
— — sobre daños.....	1	12
— — — divorcio.....	7	1
— — — interdicción judicial.....	2	2
— — ordinarios varios.....	11	1	4	2	2	2	1	23
— — — división material.....	4	4
Tercerías excluyentes de dominio.....	3	3
— — — coadyuvantes	2	2
Interdictos de desahucio.....	1	1	2
— — — restitución.....	3	3
— — — amp ro de posesión.....	1	2	2	3
— — — varios.....	1	1
Informaciones ad perpetuam.....	3	3	2	8

ASUNTOS

TOTALES

ASUNTOS	Juzgado Civil	Alcaldía 1ª	Alcaldía 2ª	Juzgado de San Ramón	Alcaldía de San Ramón	Grecia	Atenas	San Mateo	Naranjo	Zarceño	Palmares	Poás	TOTALES
Informaciones posesorias	6	1	5	1	5	9	27
Diligencias sobre entrega de menores.....	7	7
— — autorización judicial.....	5	1	1	2	9
Mortuorias.....	7	10	3	2	2	1	4	1	30
Tutelas.....	3	1	4
Títulos varios	17	17
— posesorios.....	28	1	5	5	3	1	2	4	49
Curatelas.....	3	3
Asuntos diversos.....	97	1	1	1	100
Concurso á bienes.....	1	1
Totales.....	194	4	52	34	32	25	55	48	33	20	18	16	531
Cuantía mayor.....	¢ 260223 00	¢ 7085 00	¢ 53066 00	¢ 500 00	¢ 6750 00	¢ 1357 00	¢ 4000 00	¢ 2400 00	¢ 335381 00
— menor.....	2310 00	¢ 530 00	6671 00	¢ 3637 00	1821 00	5762 00	¢ 5661 00	3764 00	2505 00	1799 00	¢ 1588 00	36048 00
Totales.....	¢ 262533 00	¢ 530 00	¢ 13756 00	¢ 53066 00	¢ 3637 00	¢ 2321 00	¢ 12512 00	¢ 5661 00	¢ 5121 00	¢ 6505 00	¢ 4199 00	¢ 1588 00	¢ 371429 00

Año 1909

MOVIMIENTO CIVIL
Provincia de Cartago

ASUNTOS	Juzgado Civil	Alcaldía 1ª	Alcaldía 2ª	Paraiso	La Unión	Jiménez	Turrialba	TOTALES
Prejuicios de embargo preventivo.....	18	11	1	30
— — reconocimiento.....	14	7	8	2	31
— — posiciones.....	3	10	1	14
Juicios ejecutivos por deuda.....	1	15	15	1	1	33
— hipotecarios.....	1	2	1	4
— ordinarios por deuda.....	6	3	1	10
— — sobre propiedad.....	3	3
— sobre divorcio.....	1	1
— — nulidad.....	2	1	3
— — servidumbre.....	1	1
— — validez.....	1	1
— — insolvencia.....	2	2
— de desahucio.....	4	4
— ordinarios varios.....	7	6	8	2	23
Tercerías excluyentes de dominio.....	1	1	2
— coadyuvantes.....	1	1
Interdictos sobre restitución.....	1	1
— — desahucio.....	2	2
— de amparo de posesión.....	1	1
— — obra nueva.....	1	1
— de reposición de mojones.....	1	1
— varios.....	1	1
Informaciones ad perpetuam.....	5	5
— posesorias.....	2	2
Títulos posesorios.....	47	1	5	53
Mortuorias.....	7	7	14
Tutela.....	1	1
Curatelas.....	2	2
Asuntos diversos.....	1	1
Totales.....	105	62	64	3	14	248
Cuantía mayor.....	₡ 192400 00	₡ 5500 00	₡ 1000 00	₡ 198900 00
— menor.....	₡ 4250 00	₡ 5261 00	₡ 475 00	1744 00	11730 00
Totales.....	₡ 192400 00	₡ 4250 00	₡ 10761 00	₡ 475 00	₡ 2744 00	₡ 210630 00

Año 1909

MOVIMIENTO CIVIL

Provincia de Heredia

ASUNTOS	Juzgado Civil	Alcaldía 1ª	Alcaldía 2ª	Barba	Santo Domingo	Santa Bárbara	San Rafael	San Isidro	TOTALES
Prejuicios de embargo preventivo.....	2	..	2	4
— — reconocimiento.....	11	2	8	..	2	..	3	3	29
— — posiciones.....	8	..	15	3	2	..	2	4	34
Juicios ejecutivos por deuda.....	14	2	26	..	1	43
— hipotecarios.....	12	12
— ordinarios por deuda.....	10	..	10	..	2	12
— — sobre nulidad.....	3	1	4
— — — divorcio.....	2	2
— — — restitución.....	1	1
— — — separación de cuerpos..	1	1
— — — división material.....	4	4
— — — interdicción judicial....	2	2
— — — daños.....	2	2
— — — varios.....	19	2	..	1	4	..	26
Tercerías coadyuvantes..	2	2
— varias.....	1	1
Informaciones ad perpétuum.....	4	..	2	6
— de amp. posesión.....	1	1	2
Interdictos de desahucio.....	5	5
— — rep. mojones.....	1	1
Diligencias sobre autorización judicial.....	3	3
Títulos posesorios.....	10	4	..	5	7	1	27
Mortuorias.....	43	1	20	2	1	67
Concurso á bienes.....	1	1
Asuntos diversos.....	2	2
Totales.....	162	8	85	10	8	5	16	9	303
Cuantía mayor.....	314130 00	3100 00	15292 00	332432 00
— menor.....	570 00	420 00	8011 00	1319 00	608 00	480 00	1655 00	840 00	13903 00
Totales.....	314700 00	3520 00	23213 00	1319 00	608 00	480 00	1655 00	840 00	346335 00

Año 1909

MOVIMIENTO CIVIL

Provincia de Guanacaste

ASUNTOS	Liberia.—Alcaldía	Santa Cruz Juzgado Civil	Santa Cruz.—Alcaldía	Nicoya.—Alcaldía	Carrillo.—Alcaldía	TOTALES
Prejuicios de reconocimiento	1	3	10	7	2	23
— — posiciones.....	1	3	4	..	4	12
— — embargo preventivo.....	1	1
Juicios ejecutivos por deuda.....	1	..	2	..	1	4
— ordinarios (varios)	3	1	4
Informaciones ad perpétuam.....	..	1	..	2	1	4
Interdictos de restitución.....	1	1
— — amparo de posesión.....	..	1	1
Mortuoria	1	1
Asuntos diversos.....	1	1
Totales	4	11	18	9	10	52
Cuantía mayor	₡ 5.037 00	₡ 4053 00	₡ 9090 00
— menor.....	₡ 127 00	100 00	₡ 1749 00	₡ 414 00	465 00	2855 00
Totales	₡ 127 00	₡ 5137 00	₡ 1749 00	₡ 414 00	₡ 4518 00	₡ 11945 00

Año 1909

MOVIMIENTO CIVIL
Provincia de Puntarenas

ASUNTOS	Juzgado Civil	Alcaldía única	Esparta	Golfo Dulce	TOTALES
Prejuicios de embargo preventivo	2	8	5	1	16
— — reconocimiento.....	7	4	4	..	15
— — posiciones	6	3	8	..	17
— varios	1	1	2
Juicios ejecutivos por deuda	6	3	2	..	11
— ordinarios por deuda	3	3
— — — daños y perjuicios.....	..	1	1
— — sobre insolvencia	2	2
— — (varios)	2	2	3	..	7
Informaciones posesorias.....	10	..	23	..	33
Título posesorio.....	1	..	1
Información ad perpétuam	1	1
Tutela.....	1	1
Mortuorias.....	..	1	1	..	2
Tercerías varias.....	..	1	1
Asuntos diversos.....	1	1
Totales.....	39	26	47	2	114
Cuantía mayor	₡ 69405 00	₡ 5450 00	₡ 74855 00
— menor	₡ 3670 00	5053 00	₡ 57 00	8780 00
Totales	₡ 69405 00	₡ 3670 00	₡ 10503 00	₡ 57 00	₡ 83635 00

Año 1909
MOVIMIENTO CIVIL
Provincia de Limón

ASUNTOS	Juzgado Civil	Alcaldía única	TOTALES
Prejuicios de embargo preventivo.....	7	171	178
— — reconocimiento	9	7	16
— — posiciones.....	9	5	14
Juicios ejecutivos por deuda	1	1
— ordinarios por deuda	2	..	2
— — — separación de cuerpos.....	1	..	1
— — — deslinde.....	1	..	1
— — de divorcio	1	..	1
— — varios.....	8	19	27
Interdictos de restitución.....	1	..	1
— — obra nueva.....	2	..	2
— — amparo de posesión.....	5	1	6
— — deshaucio.....	1	4	5
Informaciones ad perpétuam	9	..	9
— posesorias	1	..	1
Mortuorias.....	1	..	1
Concurso á bienes.....	1	..	1
Asuntos diversos.....	3	1	4
Totales.....	62	209	271
Cuánta mayor	₡ 58188 00	₡ 58188 00
— menor.....	30 00	₡ 10830 00	10860 00
Totales.....	₡ 58218 00	₡ 10830 00	₡ 69048 00

VARIOS

Año 1910

Producto de los ingenios de azúcar

PRODUCTORES	NOMBRE DEL INGENIO	PROVINCIAS	KILOGRAMOS
José Rojas	El Rodeo	San José.....	3.500
Guillermo Niehaus	La Victoria	Alajuela	340.000
Eduardo Pinto (*)	Tacares.....	—	354.000
Alberto Pinto	—	—	380.000
Guillermo Niehaus	Aragón	Cartago.....	350.000
Lindo & Cochenour	Los Angeles.....	—	261.000
—	Juan Viñas.....	—	445.000
Luis D. Tinoco	El Descanso	—	20.000
Federico Sobrado.....	Tempisque	Guanacaste.....	250.000
Federico Apestegui	La Mansión.....	—	133.000
		Suma	2.536.500

Este dato se ha calculado tomando en cuenta las mieles entregadas por él á la Fábrica Nacional.

Año 1910

Producto de panela en los principales beneficios

PRODUCTORES	NOMBRE DEL INGENIO	PROVINCIAS	KILOGRAMOS
José Rojas.....	El Rodeo.....	San José	115.000
Roberto Ross, suc.	Santa Ana.....	— —	113.000
Luis D. Tinoco	El Descanso.....	Cartago.....	177.000
Albeto Pinto	Tacares	Alajuela	200.000
		Suma	605.000

NOTA.—En la Fábrica Nacional de Licores se recibieron durante el año 3.164.676 kilos de marqueta y 614.660 kilos de mieles.

Año 1910

Producto de azúcar y panela por provincias

	AZUCAR	PANELA
San José	3.500 kilos.....	228.000 kilos
Alajuela.....	1.074.000 —	200.000 —
Cartago.....	1.076.000 —	177.000 —
Guanacaste.....	383.000 —
Sumas	2.536.500 kilos	605.000 kilos

INDICE

MATERIAS	Demografía	FOLIOS
		I—XVII
	Informe del Jefe de la Sección.....	3—15
	Censo calculado de la República.....	17
	Nacimientos inscritos, por provincias.....	17
	Defunciones inscritas, por provincias.....	17
	Nacimientos y defunciones, comparación por provincias.....	18
	Causas de mortalidad, por provincias.....	19
	Mortalidad infantil, por edades.....	20
	Varias causas de mortalidad en las provincias.....	21
	— — — — en los cantones.....	22—23
	— — — — en las ciudades.....	24
	Nacimientos y defunciones en la ciudad de San José, tanto por mil.....	24
	— y mortalidad en las provincias, tanto por mil.....	25
	— — — — los cantones, — — —.....	26—27
	Causas de mortalidad en las provincias, tanto por ciento.....	28
	Nacimientos y defunciones comparados en la ciudad de San José.....	29
	— — — — en el cantón central de San José.....	30
	— — — — en la provincia de San José.....	31
	— — — — — Alajuela.....	32
	— — — — — Cartago.....	33
	— — — — — Heredia.....	34
	— — — — — Guanacacae.....	35
	— — — — — Puntarenas.....	36
	— — — — — Limón.....	37
	Movimiento marítimo del puerto de Limón.....	38
	— — — — — Puntarenas y Barra del Colorado.....	39
	Resumen del movimiento marítimo.....	39
	Delincuencia de Policía en las provincias.....	40—41
	Juzgamientos en los cantones, tanto por mil.....	42
	— — las provincias, — — —.....	43
	Embriaguez.—Casos penados en los cantones.....	43
	Causas criminales terminadas, por provincias.....	44—47
	Movimiento judicial civil, por provincias.....	47—48
	Hospitales y Hospicios, movimiento.....	49
	Municipios—Egresos.....	50
	Cuadros estadísticos de Instrucción Pública.....	51—52
	Movimiento postal y telegráfico.....	52—53
	— de pasajeros por el tranvía.....	53
	Nacimientos inscritos, cuadros de detalle.....	54—59
	Defunciones inscritas, — — —.....	60—65
	Causas de mortalidad, — — —.....	66—78
	Mortalidad infantil, por edades, cuadros de detalle.....	79—84
	Delincuencia de policía, — — —.....	85—103
	Movimiento judicial civil, — — —.....	104—110

Suplemento al año 1909

MATERIAS

FOLIOS

Nacimientos inscritos, cuadros de detalle.....	161-166
Defunciones inscritas, - - -	167-172
Causas de mortalidad, - - -	173-187
Mortalidad infantil por edades, - - -	188-193
Delincuencia de policía, - - -	194-212
Movimiento judicial civil, - - -	213-221

COMERCIO

Informe del Jefe de la Cortabilidad	XIX-XXXII
---	-----------

Importación

Importación por fronteras y en equipajes por Puntarenas.	113
- - - puertos y naciones, de paquetes postales.....	113
- - - mensual de paquetes postales, por naciones.....	114
Tipos de cambio	114
Importación general por artículos y naciones	115-149

Exportación

Exportación general, por artículos y naciones.....	150-151
- - - puertos	152
- - - de café.....	153-156
- - - bananos	157

Varios

Destace de ganado vacuno y cerdoso.....	158
Stock de oro en los Bancos	159
Movimiento de ferrocarriles	160
Producto de azúcar y panela en 1910.....	222