

REPUBLICA DE COSTA RICA  AMERICA CENTRAL

DIRECCION GENERAL DE ESTADISTICA



# ANUARIO ESTADISTICO


AÑO 1935

TOMO TRIGESIMONOVENO

PROSPERO GUARDIA  
DIRECTOR GENERAL



IMPRENTA NACIONAL  
SAN JOSE, COSTA RICA  
1935



## Dirección General de Estadística

Señor Secretario de Estado en el  
Despacho de Hacienda y Comercio

P.

Señor Secretario:

Tengo a honra presentar a esa Superioridad el informe correspondiente a las labores estadísticas desarrolladas en el curso del año 1935, cuyos resultados concretados en cifras numéricas forman la parte final de esta información, sobre la cual adelantaré la siguiente exposición preliminar:

### TIPO DE CAMBIO

En el año de 1934 el tipo de cambio promedio anual por dólares americanos, fué de 425 %, y este mismo tipo perduró durante el mes de enero de 1935. En febrero empezó el alza progresiva, que fué acentuándose en mayo, mes en el cual tuvo ya una cotización de 607 % y continuó ascendiendo firmemente hasta llegar en diciembre a un tipo de 680 %, el máximo de alza se registró en agosto y octubre, que alcanzó el 687 % y el mínimo en enero y febrero, de 425 %. Del cómputo general de cotizaciones, resultó un promedio anual de 594 % para el ejercicio anual a que se refiere este informe y a este mismo tipo se han liquidado los valores que corresponden a 1934, para el efecto de las comparaciones entre los dos años.

### I.—EXPORTACION

*Peso.*—A 91,085.226,204 ascendió el volumen total de las exportaciones en este año, cifra que comparada con la del anterior, arroja una diferencia de Ks. 2,310.120,424 equivalente a  $-2.47\%$  para 1935; en la comparación de los dos años anteriores (1933 y 1934), la diferencia relativa correspondiente a 1934, fué de  $-23.68\%$ .

Desglosando los diversos elementos que forman el peso de lo exportado, se obtiene el siguiente detalle clasificado por artículos:

Artículos	Kilogramos	Tanto por ciento
Bananos . . . . .	59,977.378,000	65.85
Café en grano . . . . .	24,238.534,000	26.61
Cacao en grano . . . . .	5,068.121,000	5.56
Oro en barras . . . . .	673,764	.....
Suma . . . . .	89,284.706,764	98.02
Demás artículos . . . . .	1,800.519,440	1.98
Totales . . . . .	91,085.226,204	100.00

En el renglón "Demás Artículos" se destacan entre otros las frutas (excepto naranjas), que, comparadas con el volumen del año anterior, declaran un aumento de +118.18 %, y las tierras minerales concentradas, de las cuales se exportaron 217 toneladas, superando en +100.26 % la exportación registrada en 1934.

Los despachos de los artículos arriba enumerados se realizaron por las siguientes vías:

Aduanas	Año 1935	Año 1934	Dif. 1935
Limón . . . . .	80.00 %	84.49 %	- 4.49 %
Puntarenas . . . . .	15.09	13.12	+ 1.97
Sixaola . . . . .	4.71	2.25	+ 2.46
Otras vías . . . . .	0.20	0.14	+ 0.06
	<hr/> 100.00	<hr/> 100.00	

Consideradas por naciones de destino la exportación general, se descompone así:

Naciones	Kilogramos	Tanto por ciento
Estados Unidos de América . . . . .	66,297.342,149	72.79
Inglaterra . . . . .	10,701.117,000	11.75
Alemania . . . . .	6,652.609,000	7.30
Suma . . . . .	<hr/> 83,651.068,149	<hr/> 91.84
Demás Naciones . . . . .	7,434.158,055	8.16
Total general . . . . .	<hr/> 91,085.226,204	<hr/> 100.00

De la comparación con el año 1934 se obtienen las siguientes diferencias absolutas y relativas:

Estados Unidos . . . . .	Ks. + 3,373.071,183 = + 5.36 %
Inglaterra . . . . .	- 4,576.331,663 = - 29.95
Alemania . . . . .	+ 1,619.758,000 = + 32.18

La baja que se observa en el volumen de lo exportado a Inglaterra, se explica por el incremento que ha tomado la exportación de nuestro café a Estados Unidos y plazas europeas como España, Francia, Holanda, Italia y Noruega, cuyas cifras demostrativas de peso, cotejadas con las de 1934, arrojan las siguientes diferencias:

España . . . . .	Ks. + 458.958,000 = + 822.60 %
Francia . . . . .	+ 302.194,000 = + 90.05
Holanda . . . . .	+ 983.514,000 = + 481.75
Italia . . . . .	+ 350.428,000 = + 304.80
Noruega . . . . .	28.700,000 exportados en 1935. sin exportación en 1934.

*Valor.*—La cifra total de lo exportado en este año es de ₡ 49.005.770.86. menor que la registrada en el año anterior. Al comparar el año 1934 con el 1933, se observó una disminución equivalente al 4.23 % y haciendo igual examen entre el valor total de la exportación en 1935 y el de 1934, resulta una baja absoluta por ₡ 2.649,364.23, que representa el - 5.12 % en contra de la exportación realizada durante el año 1935.

Por lo demás, el cómputo de los valores de los artículos exportados se ha continuado haciendo como en el período anual anterior, por el precio f. o. b., de suerte que tanto los números representativos de los valores de nuestras ventas en el exterior en un año, como en el otro, han sido obtenidos usando idénticos métodos y tienen la calidad de homogéneos.

Los ₡ 49.005,770.86, suma total de nuestra exportación, analizados por artículos dan el siguiente detalle:

Artículos.	Colones al 594 %	Tanto por ciento
Bananos . . . . .	8.871,464.18 =	18.10
Café (clases superiores y corrientes) . .	32.413,687.28 =	66.14
Tercerillas . . . . .	499,960.01 =	1.02
Cacao . . . . .	2.097,618.00 =	4.28
Oro en barras . . . . .	1.857,650.09 =	3.79
Suma . . . . .	45.740,379.56 =	93.33
Otros artículos . . . . .	3.265,391.30 =	6.67
Total general . . . . .	49.005,770.86	100.00

POR ADUANAS

Cuentas	Colones al 594 %	Tanto por ciento
Limón . . . . .	31.084,168.03	63.43
Puntarenas . . . . .	13.879,497.78	28.32
Sixaola . . . . .	888,516.85	1.81
Suma . . . . .	45.852,182.66	93.56
Vía aérea . . . . .	2.708,005.20	5.53
Paquetes Postales y Equipaje . . . . .	445,583.00	0.91
Total general . . . . .	49.005,770.86	100.00

POR DESTINOS

Naciones	Colones al 594 %	Tanto por ciento
Alemania . . . . .	9.996,833.09	20.40
Estados Unidos de América . . . . .	17.804,096.03	36.33
Inglaterra . . . . .	14.385,461.94	29.36
Suma . . . . .	42.186,391.06	86.09
Demás Naciones . . . . .	6.819,379.80	13.91
Total general . . . . .	49.005,770.86	100.00

También aumentó en este año, como en el anterior, el porcentaje correspondiente al renglón "Demás Naciones": comparados los dos coeficientes, dan a favor de este último una diferencia de + 6.88 %. Del total de las ventas corresponde a Centro América la suma de ₡ 483,862.98 (0.99 %) y a Hispano América la de ₡ 1.485,492.84 (3.03 %).

### DETALLE POR ARTÍCULOS

*Café.*—La cosecha 1934-35 fué más abundante que la anterior: se exportaron 355,900 sacos de clases superiores y corrientes y 8,799 de tercerillas; superó esta última cosecha en 68,922 sacos de las primeras clases y en 2,863 de las tercerillas. El peso total de este excedente fué de Ks. + 4,942,621 (+ 26.49 %) correspondiente a las clases superiores y corrientes y de Ks. + 233,251 (+ 56.80 %) para las últimas.

Entre el conjunto de los artículos que forman nuestra exportación, ocupa siempre el primer lugar el café, que declara un porcentaje de 67.16 % del valor y 26.61 % del peso. Las liquidaciones de precio se han continuado haciendo, como en el año anterior, por el valor f.o.b., siguiendo en las cotizaciones los mismos métodos empleados anteriormente, a base de las informaciones resultantes de las cartas de venta y de los datos suministrados por nuestros agentes consulares en las plazas de expendio. Como consecuencia de estos cálculos, se ha obtenido el siguiente valor total para la cosecha 1934-35:

Clases superiores y corrientes . . . . .	\$ 5,456,849.71	¢ 32,413,687.28
Tercerillas . . . . .	84,168.35	499,960.01
<b>Total . . . . .</b>	<b>\$ 5,541,018.06</b>	<b>¢ 32,913,647.29</b>

Los mercados de expendio, fueron:

Naciones	Cólores al 594 %	Tanto por ciento
Alemania . . . . .	9,831,928.09	29.87
Estados Unidos . . . . .	5,266,057.46	16.00
Inglaterra . . . . .	13,416,416.94	40.76
Demás Naciones . . . . .	4,399,244.80	13.37
<b>Suma . . . . .</b>	<b>32,913,647.29</b>	<b>100.00</b>

Examinando los porcentajes obtenidos en 1934 y comparándolos con los que preceden, se observa que Alemania, lo mismo que en el año anterior, ha aumentado el volumen de sus compras: en 1934 tuvo + 5.36 % sobre el porcentaje de 1933, y en 1935 + 4.04 % sobre el de 1934. Estados Unidos subió también + 10.79 %; pero en cambio Inglaterra disminuyó en — 25.16 %, que indica una desviación de nuestro comercio hacia otros países del continente europeo, lo cual se corrobora con la diferencia a favor del renglón "Otros países", que en 1934 produjo un porcentaje de 3.04 y en 1935 de 13.37, resultando un coeficiente mayor en + 10.33 para este último año. Considerando estos embarques según las vías de despacho, corresponde a Limón el 62.24 % del peso y el 62.17 % del valor, y a Puntarenas el 37.76 % del peso y 37.83 % del valor; bajó Limón en — 4.33 % del peso y — 4.36 % del valor, subiendo Puntarenas + 4.33 % y + 4.36 % respectivamente.

La exportación por meses presenta siempre el más fuerte movimiento en los primeros meses del año: febrero ocupa el primer lugar y le siguen marzo y enero; en todos estos períodos fué menor la cantidad exportada de la que se registró en los mismos meses de 1934 y las diferencias entre los porcentajes están representadas por — 9.62 %, — 2.78 % y — 0.09 % en su orden.

*Bananos.*—Una considerable disminución en la exportación de este producto se anota en este año, lo mismo que se observó en el anterior. En números absolutos disminuyó en Ks. 4,424,188 y en ¢ 645,044.27, equivalente a — 6.86 % del peso y — 6.77 % del valor, comparados con 1934.

*Cacao.*—La baja en las ventas de este grano en relación con el período anual anterior, se traduce en las cifras siguientes: peso, — Ks. 213,391 (— 4.04 %) y valor — ₡ 458,633.74 (— 17.94 %).

*Oro en barras.*—Si en los dos años anteriores hubo aumento en la exportación de este metal, en 1935 se anota una baja de regular cuantía, que convertida en números declara Ks. — 134,864 grs. ₡ — 615,096.77, equivalentes a — 16.67 % del peso y — 24.87 % del valor.

*Maderas.*—Menor cantidad de este artículo se exportó en este año. Del cotejo de cifras con el anterior resulta una baja de Ks. — 510,459 (— 54.34 %) y de ₡ — 70,267.50 (— 46.63 %).

*Frutas frescas.*—Este comercio continúa en escala ascendente: en 1934 se registró una alza regular y en el que ha terminado también se observa un movimiento en el mismo sentido. Si bien no es muy alta la cantidad de lo exportado, en cambio la diferencia a favor sí indica el incremento de este renglón: superó en un valor de ₡ + 4,137.22 (+ 77.45 %).

*Miel de abejas.*—Aun cuando la cantidad exportada superó a la del año anterior en Ks. + 5,851 (+ 2.97 %), los precios de venta fueron inferiores, y acusan una diferencia de ₡ — 54,030.53 (— 39.50 %) en el valor total de las ventas.

*Materias primas.*—El carey tuvo una baja de — 10.00 % en el valor, y la concha perla aumentó en + 86.64 % en relación con el año anterior.

*Tierras minerales concentradas.*—En este renglón se advierte una alza notable; se exportaron 108,852 kilos más (+ 100.26 %), con un valor que superó al de 1934 en ₡ 92,777.17 (+ 116.16 %).

He hecho someramente el análisis de nuestra exportación, concretándolo a cifras globales y a los artículos que más se destacan entre el conjunto. Para mayor detalle y amplio conocimiento de la exportación general en sus diversos aspectos, como anexo de este informe figuran cuadros sinópticos que contienen estudios comparativos relativos a café y bananos, base de nuestro comercio de exportación.

## II.—IMPORTACION

*Peso.*—Ascendió el peso total de las importaciones en el año 1935 a Ks. 81,135,044,863. En los años de 1933 y 1934 se operó un aumento en relación con los años inmediatamente anteriores, pero en el año a que se refiere este informe, se ha determinado claramente una baja en las compras de artículos en los mercados del exterior, que alcanza un volumen de Ks. 7,378,294.05, equivalente a — 8.33 % en comparación con las cifras que arrojó el año 1934.

No obstante este descenso en el volumen métrico de las importaciones, la entrada de animales vivos ha subido aún más que en el año 1934, pues el resultado de la comparación con este año deja un saldo a favor de 1935 por 630 cabezas, igual a + 8.34 %. Casi en su totalidad procede esta importación de Nicaragua, donde fueron compradas 8,124 reses, 658 más de las que de ese mismo origen se introdujeron al país en el curso del año anterior; uno de los cuadros adjuntos presenta el detalle completo de esta importación.

La importación de ganado nicaragüense en el último quinquenio se realizó así:

Años	Cabezas	Diferencias	Tanto por ciento
1931 . . . . .	13,322	— 821	— 5.80
1932 . . . . .	9,369	— 3,953	— 29.67
1933 . . . . .	3,738	— 5,631	— 60.10
1934 . . . . .	7,466	+ 3,728	+ 99.73
1935 . . . . .	8,124	+ 658	+ 8.81

En los cinco años se han introducido 42,019 reses, lo cual da un promedio anual de 8,403 cabezas.

Examinada la importación general según las aduanas de desalmacenaje, queda distribuida así:

Aduanas	Kilogramos	Tanto por ciento
Limón . . . . .	41,019.266,000	50.56
Puntarenas . . . . .	39,283,084.000	48.42
Sixaola . . . . .	397.782,000	0.49
<b>Total Aduanas . . . . .</b>	<b>80,700.132,000</b>	<b>99.47</b>
Paquetes Postales . . . . .	180.647,138	0.22
Equipaje . . . . .	248.604,225	0.31
Vía aérea . . . . .	5.661,500	....
<b>Total general . . . . .</b>	<b>81,135.044,863</b>	<b>100.00</b>

Las cifras que contiene este cuadro declaran que exactamente el mismo porcentaje que correspondió a las Aduanas en 1934 (99.47 %), se registró en 1935 y con coeficientes idénticos en su posición a los que declaró el año anterior, pero bajando el volumen en esta proporción: Limón, Ks. — 3.867,103 (— 8.61 %); Puntarenas, Ks. — 3.556.936 (— 8.30 %); subió Sixaola en Ks. 80.781,311 (— 25.48 %) y comparando los totales, resulta en el total de aduanas una disminución de Ks. 7,343.257.689 (— 8.34 %). Las cuentas de Paquetes Postalés y Equipajes acusan una baja de — 10.36 % para la primera y de — 7.37 % para la segunda.

Examinando las partidas que corresponden a las dos aduanas principales, se observa que por la de Limón se exportaron Ks. 1.736,182 más que por la de Puntarenas; en el año anterior superó en peso Limón a Puntarenas por una cantidad de Ks. 9.925,795.

Tomando en consideración la procedencia de las mercaderías importadas, la cifra de mayor peso corresponde a Alemania, con un volumen de Ks. 29,219.312.203 (36.01 %); esta nación ocupó el cuarto lugar en la importación general del año anterior y le correspondió un 9.33 % del total; el segundo lugar lo tiene Estados Unidos con un porcentaje de 24.82 %, cuando en 1934 tuvo la primacía con 34.57 %. Siguen a continuación: Venezuela, con 17.36 %; Panamá, 6.65 %; Noruega, 3.71 %; Inglaterra, 2.67 %. El saldo se distribuye entre las demás naciones sin que en ninguna de ellas se observe fluctuación especial.

*Valor.*—En el año 1935 el valor total de las importaciones ascendió a ₡ 47.369,679.00, liquidadas a un tipo promedio anual de cambio por dólares americanos de 594 %. Convirtiendo a este mismo tipo de cambio el valor de lo importado en 1934, produce un total de ₡ 51.799.069.73, suma que comparada con la del año materia de este informe, arroja una diferencia de ₡ 4.429,391.00, equivalente a — 8.55 %, baja que se operó en el año 1935. Examinando las cifras que resultaron de igual comparación entre los años 1933 y 1934, se nota a favor de este último un excedente representado por + 37.41 %.

Descomponiendo el total anterior según las cuentas que presentan las aduanas y oficinas de ingreso, obtenemos la sinopsis siguiente:

Cuentas	Colones al 594 %	Tanto por ciento
Limón . . . . .	20.671,054	43.64
Puntarenas . . . . .	21.907,806	46.25
Sixaola . . . . .	129,769	0.27
<b>Total Aduanas . . . . .</b>	<b>42.708,629</b>	<b>90.16</b>
Paquetes Postales . . . . .	3.947,138	8.33
Equipaje . . . . .	271,218	0.57
Vía aérea . . . . .	74,916	0.16
Ganado de Nicaragua . . . . .	367,778	0.78
<b>Total general . . . . .</b>	<b>47.369,679</b>	<b>100.00</b>

La línea ascendente que venía desarrollándose en los valores de la importación durante los años 1933 y 1934, se quiebra en el año 1935 y toma la dirección inversa: el total de la cuenta por aduanas en relación con la misma cifra de 1934, declara una baja de ₡ 3.499,087 (— 7.57 %) y sus varios factores indican que Limón tuvo un descenso de ₡ 4.027,199 (— 16.30 %) al propio tiempo que Puntarenas registra un aumento de ₡ 487,541 (+ 2.27 %) y Sixaola ₡ 40.571 (+ 45.48 %). Las demás cuentas sufrieron disminuciones que se resumen en los siguientes porcentajes: Paquetes Postales, — 12.78 %; Equipaje, — 29.21 %.

Las naciones extranjeras en donde se efectuaron las compras de las mercaderías introducidas al país y la diferencia que a cada una corresponde en la comparación con iguales procedencias en 1934, aparecen así:

Procedencia	Valor ₡ al 594 %	Tanto por ciento	Diferencias para 1935
1 Estados Unidos . . . . .	16.272,412	34.35	— 12.05
2 Alemania . . . . .	14.633,808	30.94	+ 18.84
3 Inglaterra . . . . .	4.296,353	9.07	— 3.51
4 Japón . . . . .	3.274,577	6.91	+ 0.89
5 Panamá . . . . .	1.897,206	4.01	+ 1.73
6 Italia . . . . .	1.297,814	2.74	— 0.73
7 Holanda . . . . .	754,419	1.59	+ 0.90
8 Francia . . . . .	665,802	1.41	— 0.74
9 España . . . . .	558,974	1.18	— 0.62
10 Venezuela . . . . .	465,221	0.98	+ 0.07
<b>Suma . . . . .</b>	<b>44.116,586</b>	<b>93.18</b>	
Otras Naciones y Equipaje . . . . .	3.253,093	6.82	
<b>Total general . . . . .</b>	<b>47.369,679</b>	<b>100.00</b>	

En el año 1934, los tres primeros lugares estuvieron ocupados por Estados Unidos, Inglaterra y Alemania, en su orden; en 1935 Alemania ocupa el segundo lugar y pasa Inglaterra al tercero; sigue ocupando Japón el cuarto; Italia pasa al sexto desalojándola Panamá, que va al quinto; vuelve Holanda a formar parte de esta lista en el séptimo lugar que ocupaba Francia, y ésta pasa al octavo ocupado por España, que desciende al noveno; desaparecen Nicaragua y Bélgica y ocupa el décimo puesto Venezuela. Como se ve, solamente Estados Unidos conserva su primer puesto como la principal Nación en donde realizamos nuestras compras.

Alemania sustituye a Inglaterra en el segundo término, con una considerable diferencia a su favor en este año, representada por un + 18.84 % en comparación con el porcentaje que le resultó en 1934; estas diferencias obedecen en cuanto a Alemania, al efecto de la compensación por productos costarricenses y a las mayores o menores ventajas que puede obtener el comerciante en las diversas plazas donde se provee.

El valor del intercambio comercial alcanzó un total de ₡ 96.375,450 en el año 1935, del cual corresponde el 49.15 % al renglón de importación; en el año anterior fué de 50.07 %, bajando de consiguiente 0.92 % en la comparación de los dos coeficientes anuales.

Para dar mayor ampliación al análisis de la importación general y facilitar su estudio en los diversos aspectos que representa, en los informes anteriores se dió a conocer en esta parte expositiva un cuadro de artículos de mayor peso comparados con rubros iguales del año pasado inmediato; pero juzgando que es interesante desde todo punto de vista completar con sus respectivos valores esta selección de artículos de mayor importación, para seguir su trayectoria en toda forma, a continuación se inserta el cuadro referido que abarca veinte artículos de más elevada importación, con sus pesos y valores correspondientes, y las diferencias absolutas (positivas + o negativas —), que resultan para el año cuyo movimiento comercial venimos exponiendo:

CUADRO COMPARATIVO DE LOS ARTICULOS DE MAYOR IMPORTACION

AÑOS 1934 - 1935

ARTICULOS	AÑO 1935		AÑO 1934		DIFERENCIA PARA 1935	
	Kilos	Colones	Kilos	Colones	Kilos	Colones
		₡		₡	+	₡
1 Abono .....	2461740	676157 00	2317032	800301 00	144708	124144 00
2 Arroz .....	122479	29509 00	447999	129063 00	325520	99551 00
3 Azúcar .....	341714	84828 00	1199726	348809 00	858012	263981 00
4 Carbón mineral .....	190566	23261 00	79413	14700 00	111153	8561 00
5 Cemento .....	16207831	633768 00	19409311	971152 00	3201480	337384 00
6 Gasolina .....	4925421	1327185 00	4673160	1144245 00	250261	182940 00
7 Haina de trigo .....	7092056	2716054 00	10155149	3710016 00	3063093	993962 00
8 Hierro de construcción .....	3034326	767813 00	1823890	566704 00	1210436	201109 00
9 Hierro de cañería .....	2142050	726723 00	1183105	413495 00	958945	313228 00
10 Madera .....	2418688	331255 00	304533	63868 00	2114155	267387 00
11 Manteca .....	770961	1138925 00	1824615	1629693 00	1053654	490768 00
12 Maquina-Industria y accesorios .....	146162	417380 00	180779	574590 00	34617	157210 00
13 Material construcción .....	66199	34840 00	323840	156708 00	257641	121865 00
14 Material ferrocarril .....	1839910	477676 00	4090625	686138 00	2250715	208462 00
15 Parafina .....	972153	617604 00	1173422	515671 00	201279	198067 00
16 Petróleo Crudo .....	15044268	544425 00	18256487	567134 00	3212219	22709 00
17 Sacos para café .....	430708	456150 00	734590	883319 00	304182	427169 00
18 Tejido de algodón .....	94655	829735 00	149840	1476597 00	55185	646859 00
19 Zarazas .....	119807	757590 00	201034	1532359 00	81227	774769 00
20 Zinc .....	1643950	621225 00	1585147	688573 00	58803	67348 00
Totales .....	60065644	₡ 13212106 00	70115997	₡ 17173135 00	10050353	₡ 3961029 00



De los guarismos que contiene el cuadro que antecede, podemos deducir importantes conclusiones acerca del caudal de la corriente de importación, en sus características especiales: a) el azúcar y el arroz disminuyeron aun más en sus importaciones y éste es índice de producción suficiente en el país para dar abasto a sus necesidades; b) entre los artículos que declaran alza, está el hierro de cañería para la terminación del acueducto de nuestro puerto del Pacífico y el hierro de construcción y la madera, elementos ambos dedicados a edificaciones; y c) notable es la disminución de la entrada de harina de trigo; más de tres millones de kilos de diferencia de un año a otro y aun cuando en el anterior hubo exceso, éste no compensa la actual baja que demuestra menor consumo y aumento del valor principal en los mercados productores.

### III.—BALANZA DE COMERCIO

Si bien el total del intercambio comercial bajó apreciablemente, en cambio el resultado fué favorable en la balanza comercial que cerró con un saldo positivo para la exportación por valor de  $\text{C} + 1.636,091.86$ ; en el año 1934 el saldo fué negativo, de  $\text{C} - 102,983.53$ , de suerte que la comparación arroja una diferencia absoluta de  $+ 1.780,026.50 = + 1,236.69 \%$ .

El cuadro que va en seguida expresa los factores de esta balanza:

#### BALANZA COMERCIAL 1934-35

Cuentas	Valores en colones al 594 %		Diferencia en 1935	
	1935	1934	Absoluta	Relativa %
Exportación . . . .	49.005,770.86	51.655,135.09	— 2.649,364.23	— 5.12
Importación . . . .	47.369,679.00	51.799,069.73	— 4.429,390.73	— 8.55
<b>Total del intercambio . . . . .</b>	<b>96.375,449.86</b>	<b>103.454,204.82</b>	<b>— 7.078,754.96</b>	<b>— 6.84</b>
<b>Balanza . . . . .</b>	<b>+ 1.636,091.86</b>	<b>— 143,934.64</b>	<b>+ 1.780,026.50</b>	<b>+ 1.236.69</b>

Los procedimientos estadísticos adoptados para llegar a estos resultados finales, son los mismos que se emplearon en el año 1934; los valores de los artículos exportados se han liquidado f. o. b. en los puertos de embarque.

### IV.—PER CAPITA DEL COMERCIO INTERNACIONAL

Recupera su posición positiva la balanza comercial en este año en la relación per cápita y es más bajo el total que acusa en comparación con 1934, como puede observarse en el siguiente cuadro:

#### PER CÁPITA DEL COMERCIO INTERNACIONAL 1934-35

Años	Población	Total del intercambio	Import.	Export.	Total	Balanza Comercial
1934 . . . .	565,427	103.454,204.82	91.61	91.36	182.97	— 0.25
1935 . . . .	577,833	96.375,449.86	81.98	84.81	166.79	+ 2.83

## V.—CAMBIO INTERNACIONAL

Se dijo al principio de este informe, que el tipo promedio de cambio por dólares americanos, obtenido del total de cotizaciones diarias, ascendió a 594 %; como se ve, la diferencia es muy alta en comparación con el promedio del año anterior, que fué de 425 %; la moneda nacional ha tenido un deprecio de 169 puntos, de un año a otro.

En cuanto a las otras divisas extranjeras de más corriente uso en las transacciones del comercio internacional, los tipos anuales promedios de las cotizaciones de la Bolsa de New York y su comparación en el período anual anterior, dan la siguiente sinopsis:

Divisas	1935 Promedio	1934 Promedio	Diferencia para 1935
Libras esterlinas . . . . .	4.9039	5.0582	-- 0.1543
Florines . . . . .	0.67723	0.67400	+ 0.00323
Francos belgas . . . . .	0.18470	0.23306	-- 0.04836
Francos franceses . . . . .	0.066029	0.065719	+ 0.000310
Francos suizos . . . . .	0.3250	0.3242	+ 0.0008
Liras . . . . .	0.08257	0.08512	-- 0.00255
Marcos . . . . .	0.4027	0.3932	+ 0.0095
Pesetas . . . . .	0.1368	0.1362	+ 0.0006

Analizando el cuadro precedente, se observa el fenómeno de que al propio tiempo que los dólares alcanzaron la alta cotización que se registra, la moneda inglesa bajó en relación con el promedio de 1934, en el cual todas las divisas extranjeras acusaron permanente alza, en tanto que en 1935 además de la baja en la libra esterlina se anota también descenso en los tipos correspondientes a los belgas y a las liras italianas.

## VI.—DEMOGRAFIA

### a) POBLACIÓN DE LA REPÚBLICA

La población de la República al 31 de diciembre de 1935, fué de 577,833 habitantes, y están calculados así:

		Habitantes
Población al 31 de diciembre de 1934 . . . . .		565,427 ✓
Nacimientos inscritos en el año 1935 . . . . .	24,934	
Defunciones en el año 1935 . . . . .	12,630	
	<hr/>	
Aumento natural . . . . .		12,304
Entradas de pasajeros . . . . .	5,253	
Salidas de pasajeros . . . . .	5,151	
	<hr/>	
Aumento migratorio . . . . .		102
Población efectiva de la República al 31 de diciembre de 1935 . . . . .		577,833

La cifra anterior demuestra un aumento natural de 12,304 habitantes, o sea 1534 más bajo que el registrado en el año 1934.

Esta disminución se debe al aumento de mortalidad que se registró en el año 1935.

La población de la República está distribuída, por provincias, así:

Provincias	Habitantes	Aumento general
		sobre 1934
San José . . . . .	187,942	4,020
Alajuela . . . . .	120,866	2,634
Cartago . . . . .	87,090	1,821,
Heredia . . . . .	45,488	743
Guanacaste . . . . .	65,818	1,912
Puntarenas . . . . .	35,731	932
Limón . . . . .	34,898	344
<b>Totales . . . . .</b>	<b>577,833</b>	<b>12,406</b>

La población de las ciudades capitales se detalla así:

San José . . . . .	60,774
Alajuela . . . . .	8,334
Cartago . . . . .	7,896
Heredia . . . . .	8,746
Liberia . . . . .	2,875
Puntarenas . . . . .	7,211
Limón . . . . .	8,233

#### b) NATALIDAD

Un total de 24,934 nacimientos fueron inscritos en este año, contra 23,858 en el de 1934, dejando un saldo de 1076 a favor del año 1935.

El cuadro siguiente detalla los nacimientos por provincias:

Provincias	1935	1934	Aumento	
			Natural	Relativa %
San José . . . . .	7,963	7,654	+ 306	3.99
Alajuela . . . . .	5,365	5,152	+ 213	4.13
Cartago . . . . .	3,896	3,776	+ 120	3.17
Heredia . . . . .	1,669	1,669	...	....
Guanacaste . . . . .	3,157	2,899	+ 258	8.89
Puntarenas . . . . .	1,962	1,816	+ 146	8.03
Limón . . . . .	922	889	+ 33	3.71
<b>Total . . . . .</b>	<b>24,934</b>	<b>23,858</b>	<b>+ 1,076</b>	<b>4.51</b>

Como puede verse en el cuadro que antecede, las provincias de Guanacaste, Puntarenas y Alajuela, fueron las que tuvieron porcentaje más alto de natalidad. Heredia fué la única que no tuvo aumento.

Del total de nacimientos registrados corresponden 12,874 (51.63 %) a varones y 12,060 (48.37 %) a hembras; y fueron de filiación legítima 19,310 (77.44 %) y naturales 5,624 (22.56 %). La proporción por sexos aumentó en 0.13 % en cuanto a varones y disminuyó en igual porcentaje en cuanto a mujeres.

El cuadro que se inserta a continuación detalla el tanto por 1000 de nacidos en los años 1934 y 1935.

Provincias	Total de nacimientos		Tanto por cada 1000 habits.	
	1934	1935	1934	1935
San José . . . . .	7,657	7,963	41.63	42.36
Alajuela . . . . .	5,152	5,365	43.57	44.38
Cartago . . . . .	3,776	3,896	44.28	44.73
Heredia . . . . .	1,669	1,669	37.30	36.69
Guanacaste . . . . .	2,899	3,157	45.36	47.96
Puntarenas . . . . .	1,816	1,962	52.18	54.91
Limón . . . . .	889	922	25.72	26.41
<b>En la República . . .</b>	<b>23,858</b>	<b>24,934</b>	<b>42.19</b>	<b>43.15</b>

Se puede observar en el cuadro anterior, que la provincia de Puntarenas obtuvo el coeficiente más alto de natalidad, 54.91 %, y Limón el más bajo, 26.41 %. Entre los cantones, Pérez Zeledón obtuvo un primer lugar con 79.6 % y el último lo ocupó Siquirres, con 22.2 %.

**c) MORTALIDAD**

La mortalidad fué de 12,630 defunciones contra 10,020 en el año 1934; aumentó en 2,610 casos, distribuidos conforme al siguiente detalle:

Provincias	1935	1934	Diferencias 1935	
			Absoluta	Relativa %
San José . . . . .	3,963	3,031	+ 932	+ 30.74
Alajuela . . . . .	2,735	2,173	+ 562	+ 25.86
Cartago . . . . .	2,085	1,454	+ 631	+ 43.39
Heredia . . . . .	928	714	+ 214	+ 29.97
Guanacaste . . . . .	1,252	1,110	+ 142	+ 12.79
Puntarenas . . . . .	1,037	873	+ 164	+ 18.78
Limón . . . . .	630	665	- 35	- 5.26
<b>En la República</b>	<b>12,630</b>	<b>10,020</b>	<b>+ 2,610</b>	<b>+ 26.04</b>

El tanto por ciento más elevado correspondió a la provincia de Cartago, con 43.39 %; y la única provincia que contribuyó a la disminución fué Limón, con - 5.26 %.

Del total de defunciones, 6,569 (52.01 %) fueron varones, y 6,061 (47.99 %) hembras.

El cuadro que sigue da a conocer el tanto por mil de la mortalidad (sin mortalidad) durante los últimos 6 años:

Provincias	1930	1931	1932	1933	1934	1935	1930-1935
San José . . . . .	20.5	21.8	18.7	20.0	16.4	21.0	19.7
Alajuela . . . . .	20.5	21.7	23.0	21.3	18.3	22.6	21.2
Cartago . . . . .	21.1	27.3	20.8	21.0	17.0	23.9	21.8
Heredia . . . . .	21.4	23.1	20.4	22.2	15.9	20.4	20.5
Guanacaste . . . . .	15.0	17.7	18.2	20.0	17.3	19.0	17.8
Puntarenas . . . . .	23.3	24.9	25.1	25.1	25.0	29.0	25.4
Limón . . . . .	19.0	19.0	15.8	17.7	19.2	18.0	18.1
<b>Total . . . . .</b>	<b>20.1</b>	<b>22.2</b>	<b>20.2</b>	<b>20.8</b>	<b>17.7</b>	<b>21.8</b>	<b>20.4</b>

Puntarenas fué la provincia que más alto coeficiente obtuvo en el año 1935, con 29 —; y también durante los últimos seis años con 25.4 —. El más bajo fué Limón con 18 —.

Entre los cantones, Orötina alcanzó el 40.5 y Goicoechea 38.1.

La mortinatalidad ocurrida en el curso de este año alcanzó a 866 casos, registrándose un aumento de 25, equivalente al 2.97 %. El cuadro que sigue presenta una comparación de la mortinatalidad entre los años 1935 y 1934:

Provincias			Diferencias 1935	
			Absoluta	Relativa %
San José . . . . .	2.75	2.56	+ 19	7.42
Alajuela . . . . .	2.09	2.10	— 1	0.47
Cartago . . . . .	1.26	1.61	— 35	21.73
Heredía . . . . .	83	82	+ 1	1.21
Guanacaste . . . . .	67	55	+ 12	21.81
Puntarenas . . . . .	69	52	+ 17	32.69
Limón . . . . .	37	25	+ 12	48.00
En la República . . . . .	8.66	8.41	+ 25	+ 2.97

El coeficiente de mortinatalidad durante los 6 últimos años, fué así:

Provincias	1930	1931	1932	1933	1934	1935	1930-1935
San José . . . . .	1.6	1.7	1.8	1.6	1.3	1.4	1.5
Alajuela . . . . .	1.5	1.5	1.5	2.0	1.7	1.7	1.6
Cartago . . . . .	1.6	1.6	1.5	1.5	1.8	1.4	1.5
Heredía . . . . .	2.7	2.1	2.9	2.5	1.8	1.8	2.3
Guanacaste . . . . .	0.7	0.9	0.9	0.8	0.8	1.0	0.8
Puntarenas . . . . .	2.0	1.3	2.0	1.6	1.4	1.9	1.7
Limón . . . . .	1.0	0.8	0.9	1.0	0.7	1.0	0.9
En la República	1.5	1.5	1.6	1.6	1.4	1.4	1.5

Los números relativos que anteceden, indican que el coeficiente de mortinatalidad en la República, durante el sexenio de 1930 a 1935, fué de 1.5 por mil.

La provincia de Heredia va a la cabeza con 2.3 y como el alto coeficiente sostenido año tras año revela un hecho crónico, sería muy conveniente que la Secretaría de Salubridad Pública investigara a qué causa obedece esta alta mortinatalidad en esa sección de la República.

#### MORTALIDAD INFANTIL

(Menores de 5 años)

Las defunciones en el año 1935 sumaron . . . . .	6,984
y las del año de 1934 . . . . .	4,972
Acusa un aumento para el año 1935 de . . . . .	<u>2,012</u>

El detalle de la mortalidad infantil comparada con el año anterior se resume en la forma siguiente:

Provincias	1935	1934	Diferencias 1935	
			Absoluta	Relativa %
San José . . . . .	2,174	1,468	+ 706	48.09
Alajuela . . . . .	1,657	1,174	+ 483	41.14
Cartago . . . . .	1,240	787	+ 453	57.56
Heredia . . . . .	511	375	+ 136	36.26
Guanacaste . . . . .	641	528	+ 113	21.40
Puntarenas . . . . .	530	421	+ 109	25.89
Limón . . . . .	231	219	+ 12	5.47
En la República . . . . .	6,984	4,972	+ 2,012	40.46

Del conjunto que presentan estas cifras, se observa que en todas las provincias aumentó la mortalidad infantil, destacándose Cartago con 57.56 %; y San José con 48.09. Para la República fué 40.46 %.

De los 12,630 casos de mortalidad, corresponden:

A fallecidos de menos de 5 años . . . . .	6,984	55.30 %
De 5 años y más . . . . .	5,646	44.70
Total . . . . .	12,630	100.00 %

En el año 1934 esos porcentajes fueron de 49.62 % para menos de 5 años y 50.38 % hasta más de 5 años.

La agrupación siguiente da a conocer las cifras de mortalidad infantil propiamente dicha:

Mortalidad hasta 12 meses . . . . .	3,914	30.99 %
Mortalidad de 1 a 5 años . . . . .	3,070	24.31
Mortalidad de más de 5 años . . . . .	5,646	44.70
Total . . . . .	12,630	100.00 %

Tenemos, pues, que la mortalidad infantil propiamente dicha, o sea hasta 12 meses, disminuyó en 1.29 %; la de niños de 1 a 5 aumentó en 6.97 %; y las de personas de más de 5 años es 5.68 % menos.

La mortalidad infantil con asistencia médica comparada con el año 1934, fué así:

Provincias	1935	1934	Diferencias 1935	
			Absoluta	Relativa %
San José . . . . .	1,135	525	+ 610	116.19
Alajuela . . . . .	539	348	+ 191	54.88
Cartago . . . . .	452	318	+ 134	42.13
Heredia . . . . .	484	323	+ 161	49.84
Guanacaste . . . . .	119	108	+ 11	10.18
Puntarenas . . . . .	201	145	+ 56	38.62
Limón . . . . .	129	87	+ 42	48.27
En la República . . . . .	3,059	1,854	+ 1,205	64.99

Murieron 3,059 personas con asistencia médica, habiendo una diferencia de 1,205 más 64.99 comparada con el anterior. Registra el mayor porcentaje la provincia de San José, con 116.19 %

Sin asistencia médica en la mortalidad infantil (hasta menos de 5 años), fué así:

Provincias	1935	1934	Diferencias 1935	
			Absoluta	Relativa %
San José . . . . .	1,039	943	+ 96	10.18
Alajuela . . . . .	1,118	826	+ 292	35.35
Cartago . . . . .	788	469	+ 319	68.01
Heredia . . . . .	27	52	- 25	48.07
Guanacaste . . . . .	522	420	+ 102	24.28
Puntarenas . . . . .	329	276	+ 53	19.20
Limón . . . . .	102	132	- 30	22.72
En la República . . . . .	3,925	3,118	+ 807	25.88

Murieron 3,925 niños sin asistencia médica: aumentó el número de casos para el año 1935 en 807, o sea un 25.88 %.

Las provincias de Cartago y Heredia elevaron su porcentaje en 68.1 y 48.7 respectivamente.

Completando un resumen general de la mortalidad infantil con y sin asistencia médica, tenemos:

	1935		1934	
Con asistencia médica . . . . .	3,059	43.80 %	1,854 =	30.88 %
Sin asistencia médica . . . . .	3,925	56.20	3,118 =	69.12
Total . . . . .	6,984	100.00 %	4,972 =	100.00 %

La mortalidad infantil propiamente dicha, o sea hasta doce meses en relación con la cifra de natalidad en los últimos 5 años, arroja los resultados que se verán a continuación:

Años	Nacimientos	Mortalidad hasta 12 meses	Tanto por 1000
1930 . . . . .	23,650	3,788	160.1
1931 . . . . .	23,838	4,388	184.0
1932 . . . . .	23,661	3,683	155.6
1933 . . . . .	23,543	3,854	163.7
1934 . . . . .	23,858	3,235	135.5
1935 . . . . .	24,934	3,914	156.9

El cuadro que antecede demuestra que el año 1934 fué el más bajo en mortalidad infantil típica, y que la cifra más alta correspondió al año 1931, con 184.0 por mil. El año 1935 declara un aumento de 21.40 por mil en comparación con el año 1934.

Los coeficientes por cien mil habitantes en la mortalidad causada por tuberculosis y cáncer durante los últimos 6 años, dan los guarismos siguientes:

Años	Coeficientes por 100,000 habitantes	
	Tuberculosis	Cáncer
1930 . . . . .	95.92	59.88
1931 . . . . .	90.58	57.79
1932 . . . . .	78.38	51.32
1933 . . . . .	89.02	50.94
1934 . . . . .	86.48	52.34
1935 . . . . .	92.98	60.39

Estos coeficientes ponen de relieve el incremento que tomaron en 1935 tan terribles flagelos de la humanidad, pues al compararlos con las cifras similares del año próximo pasado, acusan un aumento de + 6.50 para la peste blanca, y de + 8.05 para el cáncer.

La mortalidad general clasificada por meses, se distribuye así en el año 1935:

Meses	Defunciones	% sobre el total
Enero . . . . .	895	7.08
Febrero . . . . .	821	6.50
Marzo . . . . .	927	7.34
Abril . . . . .	899	7.11
Mayo . . . . .	1,067	8.45
Junio . . . . .	1,186	9.39
Julio . . . . .	1,445	11.45
Agosto . . . . .	1,252	9.92
Setiembre . . . . .	1,057	8.36
Octubre . . . . .	1,034	8.98
Noviembre . . . . .	950	7.52
Diciembre . . . . .	997	7.90
<b>Total . . . . .</b>	<b>12,630</b>	<b>100.00</b>

Los meses de más elevada mortalidad, fueron mayo, con 8.45 %; junio 9.39 %; julio 11.45 %; agosto 9.92 %; setiembre 8.36 %; y octubre, con 8.98 %.

### MORTALIDAD GENERAL

A la provincia de Puntarenas correspondió el coeficiente más alto de mortalidad general, con 29.0 por mil, y el más bajo a Limón, con 18.0. Entre los cantones, el máximo correspondió a Orotina, con 40.5 y el mínimo a Poás, con 8.7.

La clasificación de causas de muerte para los 12,630 casos, conforme a la nomenclatura internacional, se distribuye así, por grupos:

- I.—Enfermedades epidémicas, endémicas e infecciosas. Total, 3,186.  
Causas principales: Fiebre tifoidea, 79; fiebre, 458; paludismo, 475; sarampión, 354; tos ferina, 612; disentería, 75; difteria y crup, 61; tétanos, 268; tuberculosis, 535; sífilis, 69; infección purulenta y septicemia, 104; otras enfermedades del grupo, 96.
- II.—Enfermedades generales no incluidas en el grupo I: Total, 786.  
Causas principales: Cáncer de todas clases, 349; raquitismo, 71; anemia, 196; otras enfermedades del grupo, 170.
- III.—Enfermedades del sistema nervioso y de los órganos de los sentidos. Total, 641. Causas principales: Meningitis, 81; hemorragia cerebral, apople-

ja, 88; parálisis sin causa especificada, 65; convulsiones de los niños menores de los 5 años, 290; otras enfermedades del grupo, 117.

IV.—Enfermedades del aparato circulatorio. Total, 685.

Causas principales: Endocarditis y miocarditis agudas, 187; otras enfermedades del corazón, 374; otras enfermedades del grupo, 124.

V.—Enfermedades del aparato respiratorio. Total, 1589.

Causas principales: Bronquitis, 580; bronconeumonía, 696; neumonía, 226; otras enfermedades del grupo, 87.

VI.—Enfermedades del aparato digestivo. Total, 3899.

Causas principales: Diarreas y enteritis, menores de 2 años, 1,720; diarreas y enteritis, 2 o más años, 615; parásitos intestinales, 683; otras enfermedades del intestino, 415; otras enfermedades del hígado, 123; otras enfermedades del grupo, 343.

VII.—Enfermedades no venéreas del aparato génito-urinario y sus anexos. Total, 480. Causas principales: Nefritis aguda, 131; nefritis crónica, 174; enfermedades de los riñones, 123; otras enfermedades del grupo, 52.

VIII.—Estado puerperal. Total, 164.

Causas principales: Accidentes del parto, 80; septicemia puerperal, 65; otras enfermedades del grupo, 19.

IX.—Enfermedades de la piel y del tejido celular. Total, 68.

Causas principales: Gangrena, 48; otras enfermedades del grupo, 20.

X.—Enfermedades de los huesos y de los órganos de locomoción. Total, 5 defunciones.

XI.—Vicios de conformación. Total, 16 defunciones.

XII.—Primera infancia. Total, 172.

Causa principal: Debilidad congénita, 62; otras enfermedades del grupo, 110.

XIII.—Vejez. Total de defunciones, 147.

XIV.—Causas exteriores. Total de defunciones, 260.

XV.—Enfermedades mal definidas. Total del grupo, 532.

Los grupos de I a VI dan un total de 10,786 (85.40 %) defunciones y los grupos de VII a XV, 1,844 defunciones (14.60 %). El grupo VI, de enfermedades del aparato digestivo da un total de 3,899 defunciones; el I, de enfermedades epidémicas, endémicas e infecciosas, 3,186 y el V, con 1,589, o sea en conjunto, 8,674 defunciones (68.68 %) y 3,956 para los doce restantes (31.32 %).

Los coeficientes por cien mil de población fueron de 61.26 defunciones para el sarampión y de 105.91 para la tos ferina. Teniendo un aumento de 61.25 y de 105.84 respectivamente más altos, comparados con el año 1934.

## MOVIMIENTO MARITIMO

A nuestros puertos entraron 495 naves, con un tonelaje de 1.265,807. En relación con el año anterior, disminuyó el número de naves en 42 y el tonelaje en 91,264; y en cuanto a las naves salidas disminuyó en 46 y su tonelaje en 99,937.

Entraron al país 5,253 pasajeros o sea 521 más que en el año anterior; y salieron 5,151, quedando un saldo favorable migratorio de 102 habitantes.

## MOVIMIENTO JUDICIAL Y DE POLICIA JUDICIAL

Alcanzaron a 4,265 los asuntos civiles terminados en los tribunales, y su cuantía total llegó a ₡ 10.549,983.00; en relación con el año anterior, disminuyó el número de casos en 582 y el valor de las cuantías en ₡ 2.464,466.60.

Por faltas de policía fueron juzgados 4,674, con una disminución de 707 casos. Las multas por estos juzgamientos ascendieron a ₡ 49,750.00; comparando este resultado con el del período anual anterior, se obtiene una disminución de ₡ 2,990.75. De las faltas, 2,199 implicaron embriaguez; equivalen al 47.04 % de los casos juzgados. La embriaguez disminuyó en 363 casos.

Los asuntos del orden penal terminados sumaron 2,860, o sea 111 más que los del año 1934.

## CABOTAJE

El movimiento general de cabotaje en los litorales del Atlántico y del Pacífico durante el año 1935, se resume en los siguientes totales: 35.987,589 kilos, 6.150,532 colones, 111.290 toneladas, 23,382 tripulantes, 38,649 pasajeros, y 19,798 cabezas de animales vivos.

El detalle de estos totales por entradas y salidas de Limón y Puntarenas, puede apreciarse en el siguiente cuadro:

	Limón		Puntarenas	
	Entradas	Salidas	Entradas	Salidas
Peso en kilogramos . . . . .	1.195,668	420,083	32.510,135	1.861,703
Valor en colones . . . . .	353,999	278,208	4.250,839	1.267,486
Tonelaje . . . . .	3,598	3,527	68,712	35,453
Tripulantes . . . . .	1,541	1,520	12,913	7,408
Pasajeros . . . . .	1,758	1,858	17,216	17,817
Cabezas de animales vivos . . . . .	211	.....	19,587	.....

Comparando estas cifras con las del año 1934, observamos que el movimiento general de entradas y salidas para el total de ambas costas, tuvo un aumento en los siguientes capítulos:

Peso en kilogramos . . . . .	8.19 %
Tonelaje . . . . .	16.78 %
Tripulantes . . . . .	17.09 %
Pasajeros . . . . .	19.12 %

y una disminución de 278,898 colones, equivalente a 4.33 %; y de 192 cabezas de animales vivos, equivalente a 0.96 %.

El movimiento trimestral de entradas y salidas en los dos litorales fué el siguiente:

	I trimestre	II trimestre	III trimestre	IV trimestre
Peso en kilogramos . . . . .	10.166,094	8.499,066	8.578,036	8.744,393
Valor en colones . . . . .	1.793,005	1.320,970	1.379,955	1.656,602
Tonelaje . . . . .	27,574	26,179	27,422	30,115
Tripulantes . . . . .	5,707	5,041	5,756	6,878
Pasajeros . . . . .	11,001	8,768	8,215	10,665
Cabezas de animales vivos . . . . .	5,569	3,944	5,015	5,270

# Comparación del comercio de cabotaje en los litorales del Atlántico y del Pacífico

Años 1934-1935

	AÑO 1935			AÑO 1934		DIFERENCIAS AÑO 1935	
	Entradas	Salidas	Total	Totales		Absoluta	Relativa %
<b>LITORALES</b>							
<i>Litoral del Atlántico</i>							
Peso en kilogramos.....	1195668	420083	1615751	1299521	+	316230	+
Valor en colones.....	353999	278208	632207	418036	+	214171	+
Tonelaje.....	3598	3527	7125	6727	+	398	+
Tripulantes.....	1541	1320	3261	3235	+	174	+
Pasajeros.....	1758	1858	3616	3361	+	255	+
Cabezas de animales vivos.....	211	.....	211	299	-	88	-
<i>Litoral del Pacífico</i>							
Peso en kilogramos.....	32510135	1861703	34371838	31963747	+	2408091	+
Valor en colones.....	4250839	1267486	5518325	6011394	-	493069	-
Tonelaje.....	63712	35453	104165	88570	+	15595	+
Tripulantes.....	12913	7408	20321	16733	+	3588	+
Pasajeros.....	1216	17817	35033	29084	+	5949	+
Cabezas de animales vivos.....	19587	.....	19587	19691	-	104	-
<b>RESUMEN GENERAL</b>							
	Costa Atlántica	Costa del Pacífico	Totales Generales	AÑO 1934		DIFERENCIAS AÑO 1935	
				Totales		Absoluta	Relativa %
Peso en kilogramos.....	1615751	34371838	35987589	33263268	+	2724321	+
Valor en colones.....	632207	5518325	6150532	6429430	+	278598	+
Tonelaje.....	7125	104165	111290	95297	+	15993	+
Tripulantes.....	3061	20321	23382	19968	+	3414	+
Pasajeros.....	3616	35033	38649	32445	+	6204	+
Cabezas de animales vivos.....	211	19587	19798	19990	-	192	-

## PARA FINALIZAR

Esta Dirección anotó en informes anteriores la singular anomalía de que siendo Costa Rica un país esencialmente agrícola, careciera de un censo sobre esta materia, que diera a conocer la extensión, clase y calidad de sus cultivos, sus productos, sus orientaciones, las líneas determinantes de ellos, en fin, la potencialidad que posee en este ramo como fuente poderosa de la riqueza nacional.

Vastos planes generales proyectaba para desarrollar en ese sentido, pero como un conjunto de causales ya económicas como de otra naturaleza, impidieron ponerlos en práctica, la insuperable buena voluntad y anhelo de mejoras en el servicio público que demostró siempre el superior al examinar las iniciativas de esta oficina, permitieron poner en ejecución el levantamiento de un censo agrícola concretado a las plantaciones de arroz, cacao, caña de azúcar y tabaco, cuyo plan se elaboró a fines de 1934 con su arsenal de fórmulas, instrucciones, circulares, etc., para poner en manos de los Gobernadores, Jefes Políticos y Agentes de Policía, cuyo concurso tuvo usted a bien solicitar por conducto de la Secretaría de Gobernación y Policía. En todo el curso del año 1935, se ha trabajado tesonosamente en el acopio de datos, y esta Dirección ha tenido en constante misión por todos los cantones de la República, aun los más apartados y de clima insalubre, a un activo empleado, experto en estas labores, dando instrucciones a las autoridades locales, depurando las informaciones ya recibidas y en fin, activando el cumplimiento de las comisiones y haciendo repartir entre los propietarios las fórmulas que, en muchos casos, dormían el sueño de los justos, sin haber sido abiertos siquiera los paquetes despachados por correo, en las oficinas de las autoridades rurales. El trabajo se ha realizado en la mejor forma posible, pero no es todo lo completo que se deseara, porque a las dificultades enunciadas anteriormente ha tenido que sumarse la resistencia que oponen especialmente los grandes propietarios, para suministrar los datos estadísticos que se les piden, quizá sugestionados con la idea de que se les exigen para imponerles nuevos tributos. A este propósito considero oportuno dejar constancia de que aunque la ley creadora de la Dirección General de Estadística y sus concordantes establecen multas imponibles a los renuentes en la solicitud de datos, no regula el procedimiento para hacerlas efectivas, y esta omisión da margen para que las órdenes de esta dirección sean burladas en detrimento del buen servicio público. Siendo esto subsanable por una disposición de simple reglamento de la ley, resalta la conveniencia de dictarla, con lo cual sería más rápida la compilación de datos para continuar levantando los censos parciales hasta completar el total de los cultivos en la República, sin las fuertes erogaciones y el tren de empleados que implicaría un censo general simultáneo. Los cuadros que representan este trabajo, serán publicados en el anuario respectivo.

Los trabajos encomendados a esta oficina se han desarrollado con mayor intensidad en este año, pues ha tenido que atender como en ningún otro el despacho de extensas peticiones sobre datos, tanto de intercambio comercial como de la rama demográfica, referentes no sólo al año en curso, sino abarcando largos períodos de años anteriores, con prolijidad de detalles y de comparaciones. Estas peticiones han tenido procedencia no sólo de las varias dependencias administrativas y de los señores ministros y cónsules extranjeros residentes en el país, lo mismo que de los agentes comerciales que en misión especial, han enviado algunos gobiernos para obtener copiosas informaciones sobre las actividades costarricenses, sino de los propios departamentos de estadística, ministerios, casas bancarias y comerciales, instituciones docentes y científicas, que en nutrida correspondencia recaban similares datos. Especial cuidado ha tenido esta Dirección en despachar a la mayor brevedad todo este cúmulo de informes, sin descuidar la labor diaria,

y en este empeño ha contado con la laboriosidad de los empleados para quienes quiere consignar una frase de encomio por su dedicación, y al propio tiempo dejar constancia de reconocimiento para el Superior, señor Secretario de Hacienda y Comercio, quien ha dispensado a esta Dirección la deferencia inestimable de aprobar sus proyectos y de completarle en lo posible el equipo de máquinas e implementos indispensables para la eficacia y rapidez de sus actuaciones.

Reiterando a usted el testimonio de la más distinguida consideración, tengo el honor de repetirle su atento y S. S.,

P. GUARDIA  
Director General

## SECCION DEMOGRAFICA

Censo calculado de la población de Costa Rica al 31 de diciembre de 1935

Población 577.833

PROVINCIA DE SAN JOSÉ

Población 187,942

Cantones y distritos	Habitantes
Cantón 1º—San José—Total . . . . .	71,720
Distrito 1º—Carmen . . . . .	10,793
— 2º—Merced . . . . .	10,760
— 3º—Hospital . . . . .	21,482
— 4º—Catedral . . . . .	17,739
— 5º—Zapote . . . . .	2,038
— 6º—San Francisco . . . . .	942
— 7º—La Uruca . . . . .	2,343
— 8º—Mata Redonda . . . . .	1,422
— 9º—Pavas . . . . .	1,750
— 10.—Hatillo . . . . .	774
— 11.—San Sebastián . . . . .	1,677
Cantón 2º—Escasú—Total . . . . .	6,046
Distrito 1º—Escasú . . . . .	2,363
— 2º—San Antonio . . . . .	2,339
— 3º—San Rafael . . . . .	1,344
Cantón 3º—Desamparados—Total . . . . .	11,591
Distrito 1º—Desamparados . . . . .	1,549
— 2º—San Miguel . . . . .	2,157
— 3º—San Juan de Dios . . . . .	1,348
— 4º—San Rafael . . . . .	1,319
— 5º—San Antonio . . . . .	1,101
— 6º—Frailes . . . . .	3,469
— 7º—Patarrá . . . . .	648
Cantón 4º—Puriscal—Total . . . . .	17,046
Distrito 1º—Santiago . . . . .	3,144
— 2º—Mercedes Norte . . . . .	5,514
— 3º—Barbacoas . . . . .	2,027
— 4º—Crico Alto . . . . .	2,078
— 5º—San Rafael . . . . .	2,476
— 6º—Candelarita . . . . .	1,042
— 7º—Desamparaditos . . . . .	765
Cantón 5º—Tarrazú—Total . . . . .	7,783
Distrito 1º—San Marcos . . . . .	2,330
— 2º—San Pablo . . . . .	2,383
— 3º—San Andrés . . . . .	743
— 4º—San Lorenzo . . . . .	2,327

Cantones y distritos		Habitantes
Cantón 6º—Aserri—Total		8,141
Distrito 1º—Aserri		3,265
— 2º—Praga		747
— 3º—Vuelta de Jorco		1,675
— 4º—San Gabriel		1,582
— 5º—La Legua		872
Cantón 7º—Mora—Total		9,393
Distrito 1º—Villa Colón		3,222
— 2º—Guayabo		1,133
— 3º—Tabarcia		2,064
— 4º—Piedras Negras		1,078
— 5º—Picagres		1,896
Cantón 8º—Goicoechea—Total		6,614
Distrito 1º—Guadalupe		2,591
— 2º—San Francisco		774
— 3º—Blancos		1,355
— 4º—Mata de Plátano		690
— 5º—Ipís		793
— 6º—Charco		411
Cantón 9º—Santa Ana—Total		4,802
Distrito 1º—Santa Ana		1,162
— 2º—Salitral		1,073
— 3º—Los Pozos		910
— 4º—La Uruca		619
— 5º—Piedades		812
— 6º—Brasil		226
Cantón 10º—Alajuelita—Total		3,069
Distrito 1º—Alajuelita		703
— 2º—San José		789
— 3º—San Antonio		613
— 4º—Concepción		469
— 5º—San Felipe		411
— 6º—Tejarcillos		84
Cantón 11º—Coronado—Total		5,153
Distrito 1º—San Isidro		1,724
— 2º—San Rafael		2,088
— 3º—Jesús		1,341
Cantón 12º—Acosta—Total		9,825
Distrito 1º—San Ignacio		2,899
— 2º—Guaitil		1,942
— 3º—Palmichal		1,350
— 4º—Cangrejal		1,580
— 5º—Pito o Terueí (Sabanilla)		2,054
Cantón 13º—Tibás—Total		4,961
Distrito 1º—San Juan		2,977
— 2º—La Estación		1,984

Cantones y distritos		Habitantes
Cantón 14—Moravia—Total		3,456
Distrito 1º—San Vicente		2,356
— 2º—San Jerónimo		532
— 3º—Guayabal		568
<hr/>		
Cantón 15—Montes de Oca—Total		4,317
Distrito 1º—San Pedro		2,497
— 2º—Sabanilla		691
— 3º—Mercedes		503
— 4º—Cedros		626
<hr/>		
Cantón 16—Turrubares—Total		3,854
Distrito 1º—San Pablo		946
— 2º—San Pedro		716
— 3º—San Juan de Mata		1,502
— 4º—San Luis		690
<hr/>		
Cantón 17—Dota—Total		3,185
Distrito 1º—Santa María		2,244
— 2º—Jardín		229
— 3º—Copey		712
<hr/>		
Cantón 18—Curridabat—Total		3,193
Distrito 1º—Curridabat		1,980
— 2º—Granadilla		412
— 3º—Sánchez		545
— 4º—Tirrares		256
<hr/>		
Cantón 19—Pérez Zeledón—Total		3,793
Distrito 1º—Ureña		1,901
— 2º—El General		697
— 3º—Daniel Flores		791
— 4º—Rivas		404

PROVINCIA DE ALAJUELA

Población 120,866 habitantes

Cantón 1º—Alajuela—Total		30,934
Distrito 1º—Alajuela		10,102
— 2º—San José		4,305
— 3º—Concepción		1,350
— 4º—San Antonio		1,396
— 5º—Santiago Oeste		2,132
— 6º—San Isidro		2,905
— 7º—Sabanilla		1,890
— 8º—San Rafael		2,037
— 9º—Santiago del Este		1,620
— 10—Desamparados		1,253
— 11—Turrúcares		1,944

Cantones y distritos		Habitantes
Cantón 2º—San Ramón—Total . . . . .		17,458
Distrito 1º—San Ramón . . . . .		3,637
— 2º—Santiago Sur . . . . .		1,838
— 3º—San Juan . . . . .		1,048
— 4º—Piedades Norte . . . . .		1,196
— 5º—Piedades Sur . . . . .		2,363
— 6º—San Rafael . . . . .		2,711
— 7º—San Isidro . . . . .		868
— 8º—Los Angeles . . . . .		900
— 9º—Alfaro . . . . .		684
— 10—Volio . . . . .		777
— 11—Concepción . . . . .		783
— 12—Zapotal . . . . .		653
Cantón 3º—Grecia—Total . . . . .		19,176
Distrito 1º—Grecia . . . . .		3,339
— 2º—San Isidro . . . . .		1,172
— 3º—San José . . . . .		1,341
— 4º—Sarchí Norte . . . . .		1,964
— 5º—Sarchí Sur . . . . .		1,488
— 6º—San Roque . . . . .		2,595
— 7º—Tacares . . . . .		1,026
— 8º—San Jerónimo . . . . .		4,146
— 9º—Río Cuarto . . . . .		750
— 10—Puente de Piedra . . . . .		1,355
Cantón 4º—San Mateo—Total . . . . .		4,059
Distrito 1º—San Mateo . . . . .		2,844
— 2º—Desmonte . . . . .		1,215
Cantón 5º—Atenas—Total . . . . .		9,397
Distrito 1º—Atenas . . . . .		1,898
— 2º—Jesús . . . . .		2,356
— 3º—Mercedes . . . . .		1,086
— 4º—San Isidro . . . . .		1,122
— 5º—Concepción . . . . .		1,330
— 6º—San José . . . . .		1,605
Cantón 6º—Naranjo—Total . . . . .		10,722
Distrito 1º—Naranjo . . . . .		5,331
— 2º—San Miguel . . . . .		2,736
— 3º—San Juanillo . . . . .		2,655
Cantón 7º—Palmares—Total . . . . .		8,283
Distrito 1º—Palmares . . . . .		1,549
— 2º—Zaragoza . . . . .		2,020
— 3º—Buenos Aires . . . . .		2,029
— 4º—Santiago . . . . .		1,076
— 5º—Candelaria . . . . .		881
— 6º—Esquipulas . . . . .		728

Cantones y distritos		Habitantes
Cantón 8º—Poás—Total . . . . .		4,435
Distrito 1º—San Pedro . . . . .		1,683
— 2º—San Juan . . . . .		622
— 3º—San Rafael . . . . .		1,293
— 4º—Carrillos . . . . .		494
— 5º—Sabana Redonda . . . . .		343
<hr/>		
Cantón 9º—Orotina—Total . . . . .		4,538
Distrito 1º—Orotina . . . . .		2,337
— 2º—Mastate . . . . .		477
— 3º—Hacienda Vieja . . . . .		562
— 4º—El Coyolar . . . . .		902
— 5º—La Ceiba . . . . .		260
<hr/>		
Cantón 10—San Carlos—Total . . . . .		7,378
Distrito 1º—Villa Quesada . . . . .		2,321
— 2º—Florencia . . . . .		1,827
— 3º—Buena Vista . . . . .		726
— 4º—Aguas Zarcas . . . . .		2,504
<hr/>		
Cantón 11—Alfaro Ruiz—Total . . . . .		4,486
Distrito 1º—Zarcero . . . . .		1,728
— 2º—La Laguna . . . . .		763
— 3º—Tapezco . . . . .		818
— 4º—Guadalupe . . . . .		747
— 5º—Palmira Sur . . . . .		430

PROVINCIA DE CARTAGO

Población 87,090 habitantes

Cantón 1º—Cartago—Total . . . . .		32,505
Distrito 1º—Cartago Oriental . . . . .		4,223
— 2º—Cartago Occidental . . . . .		3,666
— 3º—Los Angeles . . . . .		2,800
— 4º—Carmen . . . . .		3,291
— 5º—San Nicolás . . . . .		3,238
— 6º—San Francisco . . . . .		1,329
— 7º—Concepción . . . . .		5,447
— 8º—Guadalupe . . . . .		2,581
— 9º—Corralillo . . . . .		3,187
— 10—Tierra Blanca . . . . .		1,354
— 11—Dulce Nombre . . . . .		1,389
<hr/>		
Cantón 2º—Paraíso—Total . . . . .		10,016
Distrito 1º—Paraíso . . . . .		3,908
— 2º—Santiago . . . . .		1,481
— 3º—Orosi . . . . .		2,402
— 4º—Cachí . . . . .		2,225

Cantones y distritos		Habitantes
Cantón 3°—La Unión—Total		6,202
Distrito 1°—Tres Ríos		1,904
— 2°—San Diego		989
— 3°—San Juan		612
— 4°—San Rafael		811
— 5°—Concepción		916
— 6°—Dulce Nombre		647
— 7°—San Ramón		323
<hr/>		
Cantón 4°—Jiménez—Total		7,196
Distrito 1°—Juan Viñas		4,600
— 2°—Tucurrique		2,596
<hr/>		
Cantón 5°—Turrialba—Total		20,376
Distrito 1°—Turrialba		12,115
— 2°—Tuís		3,772
— 3°—Peralta		2,333
— 4°—Santa Cruz		2,156
<hr/>		
Cantón 6°—Alvarado—Total		4,694
Distrito 1°—Pacayas		2,430
— 2°—Cervantes		1,460
— 3°—Capellades		804
<hr/>		
Cantón 7°—Oreamuno—Total		6,101
Distrito 1°—San Rafael		3,022
— 2°—Cot		1,590
— 3°—Potrero Cerrado		569
— 4°—Cipreses		920
<hr/>		

PROVINCIA DE HEREDIA

Población 45,488 habitantes

Cantón 1°—Heredia—Total		14,899
Distrito 1°—Heredia		8,746
— 2°—San Pablo		1,933
— 3°—Mercedes de Arriba		1,421
— 4°—San Francisco		711
— 5°—Barreal		1,336
— 6°—Sarapiquí		752
<hr/>		
Cantón 2°—Barba—Total		4,311
Distrito 1°—Barba		1,119
— 2°—San Pedro		1,849
— 3°—San Pablo		759
— 4°—San Roque		323
— 5°—Santa Lucía		261
<hr/>		

Cantones y distritos		Habitantes
Cantón	3º—Santo Domingo—Total . . . . .	6,699
	Distrito 1º—Santo Domingo . . . . .	2,743
	— 2º—San Vicente . . . . .	200
	— 3º—San Miguel Sur . . . . .	1,835
	— 4º—Parasito . . . . .	242
	— 5º—Santo Tomás . . . . .	856
	— 6º—Santa Rosa . . . . .	823
<hr/>		
Cantón	4º—Santa Bárbara—Total . . . . .	4,842
	Distrito 1º—Santa Bárbara . . . . .	1,143
	— 2º—San Pedro . . . . .	746
	— 3º—San Juan . . . . .	738
	— 4º—Jesús . . . . .	986
	— 5º—Santo Domingo . . . . .	1,229
<hr/>		
Cantón	5º—San Rafael—Total . . . . .	4,955
	Distrito 1º—San Rafael . . . . .	1,752
	— 2º—San José . . . . .	733
	— 3º—Santiago . . . . .	407
	— 4º—Los Angeles . . . . .	1,131
	— 5º—Concepción . . . . .	932
<hr/>		
Cantón	6º—San Isidro—Total . . . . .	3,506
	Distrito 1º—San Isidro . . . . .	1,667
	— 2º—San José . . . . .	1,069
	— 3º—Concepción . . . . .	770
<hr/>		
Cantón	7º—Belén—Total . . . . .	3,229
	Distrito 1º—San Antonio . . . . .	1,783
	— 2º—La Rivera . . . . .	839
	— 3º—La Asunción . . . . .	607
<hr/>		
Cantón	8º—Flores—Total . . . . .	3,047
	Distrito 1º—San Joaquín . . . . .	1,696
	— 2º—Barrantes . . . . .	927
	— 3º—Llorente . . . . .	424
<hr/>		
PROVINCIA DE GUANACASTE		
Población 65,818 habitantes		
Cantón	1º—Liberia—Total . . . . .	9,361
	Distrito 1º—Liberia . . . . .	3,872
	— 2º—Cañas Dulces . . . . .	1,794
	— 3º—La Cruz . . . . .	3,695
<hr/>		
Cantón	2º—Nicoya—Total . . . . .	14,679
	Distrito 1º—Nicoya . . . . .	5,629
	— 2º—La Mansión . . . . .	4,999
	— 3º—San Antonio . . . . .	4,051
<hr/>		

Cantones y distritos		Habitantes
Cantón 3º—Santa Cruz—Total . . . . .		13,057
Distrito 1º—Santa Cruz . . . . .	5,043	
— 2º—Bolsón . . . . .	1,826	
— 3º—Veintisiete de Abril . . . . .	3,229	
— 4º—Tempate . . . . .	2,959	
<hr/>		
Cantón 4º—Bagaces—Total . . . . .		2,465
Distrito único Bagaces . . . . .	2,465	
<hr/>		
Cantón 5º—Carrillo—Total . . . . .		6,608
Distrito 1º—Filadelfia . . . . .	1,683	
— 2º—Palmira . . . . .	715	
— 3º—Sardinal . . . . .	2,271	
— 4º—Belén . . . . .	1,939	
<hr/>		
Cantón 6º—Cañas—Total . . . . .		4,377
Distrito único Cañas . . . . .	4,377	
<hr/>		
Cantón 7º—Abangares—Total . . . . .		7,024
Distrito 1º—Las Juntas . . . . .	2,453	
— 2º—Minas . . . . .	2,561	
— 3º—San Juan . . . . .	1,257	
— 4º—Colorado . . . . .	753	
<hr/>		
Cantón 8º—Tilarán—Total . . . . .		8,247
Distrito 1º—Tilarán . . . . .	1,775	
— 2º—Quebrada Grande . . . . .	1,451	
— 3º—Tronadora . . . . .	945	
— 4º—Santa Rosa . . . . .	1,404	
— 5º—Libano . . . . .	1,561	
— 6º—Tierras Morenas . . . . .	1,111	
<hr/>		

PROVINCIA DE PUNTARENAS

Población 35,731 habitantes

Cantón 1º—Puntarenas—Total . . . . .		17,560
Distrito 1º—Puntarenas . . . . .	8,288	
— 2º—Pitahaya . . . . .	1,268	
— 3º—Chomes . . . . .	2,715	
— 4º—Lepanto . . . . .	2,914	
— 5º—Paquera . . . . .	1,525	
— 6º—Manzanillo . . . . .	850	
<hr/>		
Cantón 2º—Esparta—Total . . . . .		6,619
Distrito 1º—Esparta . . . . .	2,601	
— 2º—San Juan Grande . . . . .	936	
— 3º—Macacona . . . . .	730	
— 4º—San Rafael . . . . .	1,124	
— 5º—San Jerónimo . . . . .	1,228	
<hr/>		

Cantones y distritos		Habitantes
Cantón 3º—Osa—Total .. . . . . .		5,690
Distrito 1º—Buenos Aires .. . . . . .		1,919
— 2º—Térraba .. . . . . .		903
— 3º—Boruca .. . . . . .		483
— 4º—Puerto Cortés .. . . . . .		939
— 5º—Puerto Jiménez .. . . . . .		1,446

Cantón 4º—Montes de Oro—Total .. . . . . .		5,862
Distrito 1º—Miramar .. . . . . .		2,288
— 2º—La Unión .. . . . . .		2,755
— 3º—San Isidro .. . . . . .		819

PROVINCIA DE LIMÓN

Población 34,898 habitantes

Cantón 1º—Limón—Total .. . . . . .		23,666
Distrito 1º—Limón .. . . . . .	16,352	
— 2º—Matina .. . . . . .	4,173	
— 3º—Talamanca .. . . . . .	3,141	

Cantón 2º—Pococi—Total .. . . . . .		3,756
Distrito 1º—Guápiles .. . . . . .	1,646	
— 2º—Jiménez .. . . . . .	2,110	

Cantón 3º—Siquirres—Total .. . . . . .		7,476
Distrito 1º—Siquirres .. . . . . .	3,204	
— 2º—Pacuarito .. . . . . .	2,064	
— 3º—Florida .. . . . . .	228	
— 4º—Germania .. . . . . .	812	
— 5º—Cairo .. . . . . .	1,168	

RESUMEN POR PROVINCIAS Y CANTONES

	Habitantes
PROVINCIA DE SAN JOSÉ . . . . .	187,942
Cantón 1º—San José . . . . .	71,720
— 2º—Escazú . . . . .	6,046
— 3º—Desamparados . . . . .	11,591
— 4º—Puriscal . . . . .	17,046
— 5º—Tarrazú . . . . .	7,783
— 6º—Aserri . . . . .	8,141
— 7º—Mora . . . . .	9,393
— 8º—Goicoechea . . . . .	6,614
— 9º—Santa Ana . . . . .	4,802
— 10.—Alajuelita . . . . .	3,069
— 11.—Coronado . . . . .	5,153
— 12.—Acosta . . . . .	9,825
— 13.—Tibás . . . . .	4,961
— 14.—Moravia . . . . .	3,456
— 15.—Montes de Oca . . . . .	4,317
— 16.—Turrubares . . . . .	3,854
— 17.—Dota . . . . .	3,185
— 18.—Curridabat . . . . .	3,193
— 19.—Pérez Zeledón . . . . .	3,793
	<hr/>
PROVINCIA DE ALAJUELA . . . . .	120,866
Cantón 1º—Alajuela . . . . .	30,934
— 2º—San Ramón . . . . .	17,458
— 3º—Grecia . . . . .	19,176
— 4º—San Mateo . . . . .	4,059
— 5º—Atenas . . . . .	9,397
— 6º—Naranjo . . . . .	10,722
— 7º—Palmares . . . . .	8,283
— 8º—Poás . . . . .	4,435
— 9º—Orotina . . . . .	4,538
— 10.—San Carlos . . . . .	7,378
— 11.—Alfaro Ruiz . . . . .	4,486
	<hr/>
PROVINCIA DE CARTAGO . . . . .	87,090
Cantón 1º—Cartago . . . . .	32,505
— 2º—Paraíso . . . . .	10,016
— 3º—La Unión . . . . .	6,202
— 4º—Jiménez . . . . .	7,196
— 5º—Turrialba . . . . .	20,376
— 6º—Alvarado . . . . .	4,694
— 7º—Oreamuno . . . . .	6,101
	<hr/>

	Habitantes
PROVINCIA DE HEREDIA . . . . .	45,488
Cantón 1º—Heredia . . . . .	14,899
— 2º—Barba . . . . .	4,311
— 3º—Santo Domingo . . . . .	6,699
— 4º—Santa Bárbara . . . . .	4,842
— 5º—San Rafael . . . . .	4,955
— 6º—San Isidro . . . . .	3,506
— 7º—Belén . . . . .	3,229
— 8º—Flores . . . . .	3,047
<hr/>	
PROVINCIA DE GUANACASTE . . . . .	65,818
Cantón 1º—Liberia . . . . .	9,361
— 2º—Nicoya . . . . .	14,679
— 3º—Santa Cruz . . . . .	13,057
— 4º—Bagaces . . . . .	2,465
— 5º—Carrillo . . . . .	6,608
— 6º—Cañas . . . . .	4,377
— 7º—Abangares . . . . .	7,024
— 8º—Tilarán . . . . .	8,247
<hr/>	
PROVINCIA DE PUNTARENAS . . . . .	35,731
Cantón 1º—Puntarenas . . . . .	17,560
— 2º—Esparta . . . . .	6,619
— 3º—Osa . . . . .	5,690
— 4º—Montes de Oro . . . . .	5,862
<hr/>	
PROVINCIA DE LIMÓN . . . . .	34,898
Cantón 1º—Limón . . . . .	23,666
— 2º—Pococí . . . . .	3,756
— 3º—Siquirres . . . . .	7,476
<hr/>	

### RESUMEN POR PROVINCIAS

Provincia de San José . . . . .	187,942
— — Alajuela . . . . .	120,866
— — Cartago . . . . .	87,090
— — Heredia . . . . .	45,488
— — Guanacaste . . . . .	65,818
— — Puntarenas . . . . .	35,731
— — Limón . . . . .	34,898
<hr/>	
Total de la República . . . . .	577,833
<hr/>	

## Nacimientos y defunciones inscritos en los cantones de la provincia de Alajuela

CANTONES	SEXO				FILIACION		EDADES											TOTALES			
	Nacimientos		Mortalidad		Nacimientos		MORTALIDAD											Nacimientos	Mortalidad	Aumento	
	Varones	Hembras	Varones	Hembras	Legítimos	Naturales	Menos de 1 año	1 a 4 años	5 a 14 años	15 a 19 años	20 a 29 años	30 a 39 años	40 a 49 años	50 a 59 años	60 a 69 años	70 a 79 años	80 a 89 años				90 a 100 años
Alajuela, cantón central	679	619	379	374	1065	233	258	203	53	16	29	31	26	35	46	36	15	5	1298	753	545
San Ramón . . . . .	354	344	152	154	659	39	89	89	29	3	14	17	11	14	13	15	10	2	698	306	392
Grecia . . . . .	483	484	264	272	739	228	178	153	35	14	25	12	18	20	35	30	15	1	967	536	431
San Mateo . . . . .	81	93	35	32	131	43	31	13	3	1	3	3	5	3	5	..	..	..	174	67	107
Atenas . . . . .	204	164	93	74	340	28	59	48	11	1	4	4	6	13	11	7	3	..	368	167	201
Naranjo . . . . .	233	232	96	98	406	59	48	58	18	10	3	4	7	13	14	11	7	1	465	194	271
Palmares . . . . .	198	180	107	100	361	17	71	64	19	6	3	7	9	7	8	10	3	..	378	207	171
Poás . . . . .	96	66	20	19	149	13	9	10	1	2	1	1	4	1	3	6	..	1	162	39	123
Orotina . . . . .	112	98	113	71	139	71	66	41	14	5	9	13	13	6	5	6	4	2	210	184	26
San Carlos . . . . .	243	201	128	101	374	70	72	58	25	9	15	5	9	13	5	12	4	2	444	229	215
Alfaro Ruiz . . . . .	108	93	27	26	185	16	29	10	5	1	2	2	..	2	1	1	..	..	201	53	148
<b>TOTALES . . . . .</b>	<b>2791</b>	<b>2574</b>	<b>1414</b>	<b>1321</b>	<b>4548</b>	<b>817</b>	<b>910</b>	<b>747</b>	<b>213</b>	<b>68</b>	<b>108</b>	<b>99</b>	<b>108</b>	<b>127</b>	<b>146</b>	<b>134</b>	<b>61</b>	<b>14</b>	<b>5365</b>	<b>2735</b>	<b>2630</b>





DISTRITOS	SEXO				FILIAACION		EIDADES										TOTALERS					
	Nacimientos		Mortalidad		Nacimientos		MORTALIDAD										Nacimientos		Mortalidad	Aumento		
					Legitimos		Naturales															
	Varones	Hembras	Varones	Hembras			Menos de 1 año	1 a 4 años	5 a 14 años	15 a 19 años	20 a 29 años	30 a 39 años	40 a 49 años	50 a 59 años	60 a 69 años	70 a 79 años	80 a 89 años	90 a 100 años				
La Granja	18	18	6	7	35	7	1	2	..	..	..	1	..	..	..	1	..	..	36	13	23	
Santiago	26	26	14	16	51	9	1	6	..	..	..	..	..	..	..	..	..	..	52	30	22	
Candelaria	17	17	7	8	32	1	2	1	1	..	..	..	..	..	..	..	..	..	34	15	19	
Esquipulas	12	19	12	8	30	3	2	1	..	..	..	..	..	..	..	..	..	..	31	20	11	
San Pedro de Poas	36	29	7	6	58	4	7	3	..	..	..	2	1	..	..	..	..	..	65	13	52	
San Juan	17	11	6	4	27	1	2	..	..	..	..	1	..	..	..	..	..	..	28	10	18	
San Rafael	31	18	6	4	47	4	2	1	1	..	..	1	..	..	..	..	..	..	49	10	39	
Carrillos	6	5	..	2	8	2	3	1	1	..	..	..	..	..	..	..	..	..	11	2	9	
Sabana Redonda	6	3	1	3	9	2	2	..	..	..	..	..	..	..	..	..	..	..	9	4	5	
Orotina	54	53	71	47	71	3	36	45	29	2	8	1	3	4	4	4	1	1	107	118	11	
Mastate	13	13	8	5	18	3	8	3	2	..	..	1	1	..	..	..	..	..	26	13	13	
Hacienda Vieja	7	11	3	3	14	4	4	4	1	..	..	1	1	..	..	..	..	..	18	6	12	
Coyolar	30	15	21	9	25	2	20	10	1	4	3	1	..	..	..	..	..	..	45	30	15	
La Ceiba	5	2	..	2	5	2	2	..	..	..	..	..	..	..	..	..	..	..	7	2	5	
Cascajal	3	4	10	5	6	5	4	1	1	3	2	1	1	1	2	1	..	..	7	15	8	
Villa Quesada	61	44	34	26	100	5	15	14	4	3	2	5	3	1	2	1	..	..	105	60	45	
Porvenir	14	13	5	8	27	3	3	3	1	1	..	3	1	3	3	..	..	..	27	13	14	
Florencia	64	62	27	23	81	45	18	5	6	5	1	1	3	2	3	1	1	1	126	50	76	
Buena Vista	3	5	1	..	6	2	..	..	..	..	..	..	..	..	..	..	..	..	8	1	7	
Zapote	15	4	2	4	18	4	1	1	1	2	..	..	1	..	..	..	..	..	19	6	13	
Aguas Zarcas	47	34	21	14	71	10	11	6	1	4	..	1	3	1	2	..	..	..	81	35	46	
Venecia	24	25	18	15	45	4	13	8	3	2	2	1	3	1	3	..	..	..	49	33	16	
Pital	15	14	12	7	26	3	7	5	4	..	2	1	..	..	..	..	..	..	29	19	10	
La Marina	..	..	8	4	..	6	6	5	..	..	..	..	1	1	1	..	..	..	105	22	83	
Zarcelero	55	50	11	11	98	7	11	3	3	1	1	1	1	1	1	..	..	..	31	12	19	
Laguna	16	15	6	6	23	8	8	2	..	1	1	..	1	..	..	..	..	..	40	9	31	
Tapezco	25	15	4	5	40	..	6	2	..	..	..	..	..	..	..	..	..	..	10	3	7	
Guedalupe	5	5	2	1	10	..	2	1	..	..	..	..	..	..	..	..	..	..	10	3	7	
Palmira	7	8	4	3	14	1	2	4	..	..	..	..	..	..	..	..	..	..	15	7	8	
Totales	2791	2574	1414	1321	4548	817	910	747	213	68	108	99	108	127	146	134	61	14	5366	2735	2630	

## Nacimientos y defunciones inscritos en los cantones de la provincia de Cartago

CANTONES	SEXO				FILIACION		EDADES													TOTALES		
	Nacimientos		Mortalidad		Nacimientos		MORTALIDAD													Nacimientos	Mortalidad	Aumento
	Varones	Hembras	Varones	Hembras	Legítimos	Naturales	Menos de 1 año	1 a 4 años	5 a 14 años	15 a 19 años	20 a 29 años	30 a 39 años	40 a 49 años	50 a 59 años	60 a 69 años	70 a 79 años	80 a 89 años	90 a 100 años	100 años y más			
																				Varones	Hembras	
Cartago, cantón central.....	686	343	305	1143	172	188	150	54	10	30	31	38	32	56	39	19	1	..	1315	648	667	
Paraiso .. .. .	220	124	136	411	49	76	85	28	3	8	11	10	9	15	12	3	..	..	460	260	200	
La Unión.....	141	50	66	252	29	29	34	6	2	1	3	10	7	7	9	5	3	..	281	116	165	
Jiménez .. .	189	104	100	317	50	74	45	20	5	9	10	8	9	10	7	4	3	..	367	204	163	
Turrialba.....	526	285	285	893	140	211	168	47	8	27	30	19	12	24	13	10	..	1	1033	570	463	
Alvarado .. .	93	46	40	173	14	30	23	4	1	4	5	2	2	6	4	5	..	..	197	86	101	
Oreamuno .. .	126	127	115	221	32	62	65	20	3	7	7	3	9	10	9	5	1	..	253	201	52	
<b>TOTALES.....</b>	<b>1981</b>	<b>1067</b>	<b>1018</b>	<b>3410</b>	<b>486</b>	<b>670</b>	<b>570</b>	<b>179</b>	<b>32</b>	<b>86</b>	<b>97</b>	<b>90</b>	<b>80</b>	<b>128</b>	<b>93</b>	<b>51</b>	<b>8</b>	<b>1</b>	<b>3896</b>	<b>2085</b>	<b>1811</b>	

Nacimientos y defunciones inscritos en los distritos de la provincia de Cartago

DISTRITOS	SEXO				FILIACION		EDADES												TOTALES				
	Nacimientos		Mortalidad		Nacimientos		MORTALIDAD												Nacimientos	Mortalidad	Aumento		
	Varones	Hembras	Varones	Hembras	Legítimos	Naturales	Menos de 1 año	1 a 4 años	5 a 14 años	15 a 19 años	20 a 29 años	30 a 39 años	40 a 49 años	50 a 59 años	60 a 69 años	70 a 79 años	80 a 89 años	90 a 100 años				100 años y más	
	Varones	Hembras	Varones	Hembras	Legítimos	Naturales	Menos de 1 año	1 a 4 años	5 a 14 años	15 a 19 años	20 a 29 años	30 a 39 años	40 a 49 años	50 a 59 años	60 a 69 años	70 a 79 años	80 a 89 años	90 a 100 años	100 años y más				
Cartago Oriental.....	140	115	47	34	197	58	18	11	3	..	3	10	6	7	9	10	4	..	..	255	81	174	
Cartago Occidental.....	40	25	56	35	57	8	13	9	8	7	6	7	12	11	12	4	2	..	..	65	91	26	
Los Angeles .....	35	45	32	27	62	18	13	12	7	..	5	4	..	3	7	9	6	..	..	80	59	21	
Carmen.....	17	22	6	4	37	2	21	3	3	..	4	2	3	..	..	..	..	..	..	39	10	29	
Llano Grande.....	59	54	34	40	101	12	21	22	3	..	4	2	4	5	8	4	1	..	..	113	74	39	
San Nicolás .....	29	24	16	19	53	—	9	8	6	..	2	2	3	..	3	2	3	..	..	53	35	18	
San Francisco .....	144	115	37	33	236	23	24	23	7	..	1	2	1	3	4	4	1	..	1	259	70	189	
Concepción .....	4	13	16	17	12	5	11	8	6	1	2	3	1	..	1	..	..	..	..	17	33	—	
Tobosí.....	2	..	..	..	1	1	..	..	..	..	..	..	..	..	..	..	..	..	..	2	2	2	
Tablón .....	41	38	25	14	74	5	16	7	6	1	1	..	3	..	4	1	..	..	..	79	39	40	
Guadalupe .....	3	2	2	6	5	..	3	5	2	..	..	..	..	..	..	..	..	..	..	5	8	—	
Copalchi .....	24	18	12	13	40	2	11	10	2	..	1	..	..	..	1	..	..	..	..	42	25	17	
Corralillo .....	14	17	4	13	25	6	7	7	2	..	..	1	..	..	..	1	..	..	..	31	17	14	
Santa Elena .....	44	31	19	20	67	8	14	15	3	..	1	1	1	2	1	1	2	..	..	75	39	36	
San Juan de Tobosí.....	35	38	11	15	68	5	13	2	2	..	2	1	3	..	1	1	2	..	..	73	26	47	
Tierra Blanca .....	15	26	4	4	40	1	3	1	1	..	1	1	1	6	6	4	1	..	..	41	8	33	
Dulce Nombre .....	88	90	38	41	167	11	28	15	5	1	1	6	6	6	6	4	2	..	..	178	79	99	
Paraiso .....	26	33	33	38	52	7	20	33	4	..	2	1	1	2	2	2	2	..	..	59	71	—	
Santiago .....	60	75	42	44	124	11	21	31	15	1	5	3	2	2	2	4	..	..	..	135	86	49	
Orosi .....	46	42	11	13	68	20	7	6	4	1	1	1	1	1	1	2	..	2	..	88	24	64	
Cachi.....	45	56	17	26	86	15	12	7	2	1	1	7	4	4	4	2	..	..	2	101	43	58	
Tres Ríos .....	21	24	8	7	43	2	5	7	..	..	..	..	1	1	1	2	..	..	..	45	15	30	
San Diego .....	..	..	3	2	7	..	4	..	3	..	..	..	1	1	1	1	..	..	..	..	5	5	—
Las Mercedes.....	15	11	10	8	24	..	4	6	3	..	..	2	1	1	1	2	..	..	..	26	18	8	
San Juan .....	..	..	..	..	..	..	..	..	..	..	..	..	..	..	..	..	..	..	..	..	..	..	..
San Rafael .....	12	17	3	11	28	1	4	8	..	..	..	1	1	1	1	1	2	..	1	29	14	15	



## Nacimientos y defunciones inscritos en los cantones de la provincia de Heredia

CANTONES	SEXO				FILIACION		EDADES											TOTALES			
	Nacimientos		Mortalidad		Nacimientos		MORTALIDAD											Nacimientos	Mortalidad	Aumento	
	Varones	Hembras	Varones	Hembras	Legítimos	Naturales	Menos de 1 año	1 a 4 años	5 a 14 años	15 a 19 años	20 a 29 años	30 a 39 años	40 a 49 años	50 a 59 años	60 a 69 años	70 a 79 años	80 a 89 años				90 a 100 años
Heredia .....	311	279	178	151	484	106	115	83	22	1	6	17	13	15	26	18	11	2	590	329	261
Barba .....	97	91	46	36	171	17	29	21	4	2	4	3	2	3	6	6	2	..	188	82	106
Santo Domingo .....	108	108	86	72	176	40	52	28	5	2	5	5	6	9	20	19	6	1	216	158	58
Santa Bárbara .....	61	77	37	57	128	10	34	16	4	3	7	1	4	3	10	7	5	..	138	94	44
San Rafael .....	95	89	47	45	170	14	20	21	5	1	5	8	6	6	9	7	4	..	184	92	92
San Isidro .....	81	68	39	28	133	16	36	12	3	1	3	2	1	2	8	3	1	..	149	67	82
Belén .....	56	45	33	28	95	6	16	9	4	1	2	3	3	7	7	4	2	3	101	61	40
Flores .....	52	51	17	28	87	16	13	6	1	2	2	3	4	7	3	3	1	..	103	45	58
<b>TOTALES .....</b>	<b>861</b>	<b>808</b>	<b>483</b>	<b>445</b>	<b>1414</b>	<b>225</b>	<b>315</b>	<b>196</b>	<b>48</b>	<b>13</b>	<b>34</b>	<b>42</b>	<b>39</b>	<b>52</b>	<b>84</b>	<b>67</b>	<b>32</b>	<b>6</b>	<b>1669</b>	<b>928</b>	<b>741</b>

## Nacimientos y defunciones inscritos en los distritos de la provincia de Heredia

DISTRITOS	SEXO				FILIACION		EIDADES													TOTALES		
	Nacimientos		Mortalidad		Legítimos	Naturales	MORTALIDAD													Nacimientos	Mortalidad	Aumento
	Varones	Hembras	Varones	Hembras			Menos de 1 año	1 a 4 años	5 a 14 años	15 a 19 años	20 a 29 años	30 a 39 años	40 a 49 años	50 a 59 años	60 a 69 años	70 a 79 años	80 a 89 años	90 a 100 años				
Heredia, centro .....	207	164	129	96	290	81	74	55	10	1	5	13	9	10	20	16	10	2	371	225	146	
San Pablo.....	22	33	16	22	47	8	14	10	3	..	1	3	..	2	3	2	..	..	55	38	17	
Ulloa .....	9	14	8	11	22	1	13	2	1	..	..	..	2	2	..	..	1	..	23	19	4	
Mercedes .....	22	26	11	13	47	4	7	11	3	..	..	..	1	1	..	..	..	..	48	24	24	
San Francisco.....	12	19	6	5	27	4	6	1	1	..	..	1	1	2	..	..	..	..	31	11	20	
Barreal .....	13	12	..	1	23	2	6	1	1	..	..	1	..	1	..	..	..	..	25	1	24	
La Virgen.....	15	7	5	1	18	4	1	1	2	..	..	..	1	1	..	..	..	..	22	6	16	
Muelle de Sarapiquí	9	3	3	2	8	4	..	3	2	..	..	..	..	..	..	..	..	..	12	5	7	
Barba.....	2	1	..	..	2	1	..	7	1	..	2	2	2	2	..	..	..	..	3	..	3	
San Pedro .....	46	38	23	17	76	8	17	5	1	..	2	2	..	1	4	2	..	..	84	40	44	
San Pablo.....	24	27	10	9	47	4	6	5	1	1	1	1	..	3	1	..	..	..	51	19	32	
San Roque.....	16	18	10	4	31	3	4	5	2	1	1	..	..	..	1	..	..	..	34	14	20	
San Roque.....	7	8	1	5	14	1	1	1	3	..	..	..	..	..	..	..	..	..	15	6	9	
Santa Lucía.....	4	..	2	1	3	1	1	1	3	..	..	..	..	..	..	..	..	..	4	3	1	
Santo Domingo.....	43	37	41	32	56	24	19	6	5	2	3	2	4	5	14	10	2	1	80	73	7	
San Vicente .....	5	3	..	4	7	1	2	1	..	..	..	..	..	..	..	..	..	..	8	4	4	
San Miguel Sur .....	16	18	13	7	33	1	8	6	..	..	..	3	..	..	1	1	..	..	34	20	14	
San Miguel Norte .....	10	9	6	4	16	3	4	1	..	..	..	..	..	3	2	..	..	..	19	10	9	
San Luis.....	7	12	3	6	15	4	5	2	..	..	..	..	..	2	..	..	..	..	19	9	10	
Parasito.....	2	..	..	..	2	..	..	..	..	..	..	..	..	..	..	..	..	..	2	..	2	
Santo Tomás.....	11	18	7	8	25	4	5	2	..	..	..	1	1	1	..	3	2	..	29	15	14	
Santa Rosa .....	14	11	16	11	22	3	9	10	..	..	1	1	1	2	2	1	..	..	25	27	2	
Santa Bárbara.....	14	20	13	21	31	3	9	4	2	3	2	1	3	6	2	2	..	..	34	34	..	
San Pedro .....	12	15	5	9	23	4	2	2	1	..	1	1	1	2	2	3	1	..	27	14	13	
San Juan .....	8	7	4	8	15	..	8	..	1	..	..	..	..	1	1	..	..	..	15	12	3	

DISTRITOS	SEXO				FILIACION		EDADES											TOTALES			
	Nacimientos		Mortalidad		Legítimos	Naturales	Menos de 1 año	1 a 4 años	5 a 14 años	15 a 19 años	20 a 29 años	30 a 39 años	40 a 49 años	50 a 59 años	60 a 69 años	70 a 79 años	80 a 89 años	90 a 100 años	Nacimientos	Mortalidad	Aumento
	Varones	Hembras	Varones	Hembras																	
	Varones	Hembras	Varones	Hembras	Legítimos	Naturales	1 a 4 años	5 a 14 años	15 a 19 años	20 a 29 años	30 a 39 años	40 a 49 años	50 a 59 años	60 a 69 años	70 a 79 años	80 a 89 años	90 a 100 años	Nacimientos	Mortalidad	Aumento	
861	808	483	445	1444	225	315	196	48	13	34	42	39	52	84	67	32	6	1669	928	741	
Jesús .....	12	12	7	8	23	1	4	..	2	2	..	..	..	1	2	1	..	24	15	9	
Santo Domingo .....	15	23	8	11	36	2	6	..	4	2	4	2	4	3	4	1	..	38	19	19	
San Rafael .....	36	34	19	19	60	10	5	3	1	4	4	2	4	3	4	2	..	70	38	32	
San José .....	11	5	11	9	15	1	7	1	..	1	2	1	2	2	2	1	..	16	20	4	
Santiago .....	6	4	2	4	10	..	2	..	..	..	..	..	..	..	..	..	..	10	6	4	
Los Angeles .....	22	23	13	8	43	2	2	1	..	..	3	2	1	4	1	..	..	45	21	24	
Concepción .....	20	23	2	5	42	1	2	2	..	..	1	1	..	1	1	..	..	43	27	36	
San Isidro .....	32	26	18	14	53	5	7	2	1	1	1	..	1	1	1	..	..	58	32	26	
San Francisco .....	13	9	6	6	17	5	1	..	..	..	..	..	1	1	..	..	..	32	11	21	
San José .....	13	19	8	3	29	3	1	1	..	1	..	..	1	..	..	..	..	32	12	10	
San José .....	23	14	7	5	34	3	2	..	..	1	1	1	1	..	1	..	..	37	12	25	
Concepción .....	28	25	22	24	51	2	3	3	1	1	1	3	6	5	4	..	3	53	46	7	
San Antonio .....	19	13	8	3	28	4	4	1	1	2	1	3	1	2	1	2	..	32	11	21	
La Ribera .....	9	7	3	1	16	..	5	..	..	..	..	..	..	2	1	..	..	16	4	12	
La Asunción .....	27	36	12	19	51	12	3	..	1	..	2	3	6	2	1	1	..	63	31	32	
San Joaquín .....	16	8	4	6	23	1	1	..	1	1	1	1	1	1	2	..	..	24	10	14	
Barrantes .....	9	7	1	3	13	3	..	1	..	1	..	..	1	..	..	..	..	16	4	12	
Llorrente .....	..	..	..	..	..	..	..	..	..	..	..	..	..	..	..	..	..	..	..	..	
Totales .....	861	808	483	445	1444	225	315	196	48	13	34	42	39	52	84	67	32	6	1669	928	741

## Nacimientos y defunciones inscritos en los cantones de la provincia de Guanacaste

CANTONES	SEXO				FILIAACION		ERADES													TOTALES		
	Nacimientos		Mortalidad		Legítimos	Naturales	MORTALIDAD													Nacimientos	Mortalidad	Aumento
	Varones	Hembras	Varones	Hembras			Menos de 1 año	1 a 4 años	5 a 14 años	15 a 19 años	20 a 29 años	30 a 39 años	40 a 49 años	50 a 59 años	60 a 69 años	70 a 79 años	80 a 89 años	90 a 100 años	100 años y más			
Liberia.....	218	200	99	71	172	246	46	28	10	5	16	14	10	4	16	8	10	2	1	418	170	248
Nicoya.....	383	362	148	135	334	411	92	43	40	10	21	18	14	10	11	21	3	..	..	745	283	462
Santa Cruz.....	296	272	108	101	238	330	60	41	15	4	19	15	12	16	10	9	7	1	..	568	209	359
Bagaces.....	56	51	14	17	36	71	12	6	3	1	3	..	2	..	..	..	4	..	..	107	31	76
Carrillo.....	156	165	62	55	115	206	39	14	9	3	9	10	3	7	7	8	6	2	..	321	117	204
Cañas.....	119	113	59	46	102	129	35	22	6	3	12	3	6	5	8	3	1	1	..	231	105	126
Abangares.....	188	169	96	80	214	143	58	44	14	5	9	18	9	9	4	4	2	..	..	357	176	181
Tilarán.....	212	198	90	71	319	91	61	40	20	3	11	2	6	4	4	7	2	..	1	410	161	249
TOTALES.....	1627	1530	676	576	1530	1627	403	238	117	34	100	80	62	55	60	60	35	6	2	3157	1252	1905

Nacimientos y defunciones inscritos en los distritos de la provincia de Guanacaste

DISTRITOS	SEXO			FILIAACION		EIDADES													TOTALRES			
	Nacimientos		Mortalidad	Nacimientos		MORTALIDAD													Nacimientos	Mortalidad	Aumento	
	Varones	Hembras	Varones	Hembras	Menos de 1 año	1 a años	5 a 14 años	15 a 19 años	20 a 29 años	30 a 39 años	40 a 49 años	50 a 59 años	60 a 69 años	70 a 79 años	80 a 89 años	90 a 100 años	100 años y más					
	Legítimos	Naturales																				
Liberia ciudad . . . . .	94	80	61	41	84	90	26	12	5	4	11	9	6	3	11	5	9	1	..	174	102	72
Cañas Dulces . . . . .	24	15	7	4	17	22	2	3	..	1	..	1	..	1	1	..	..	..	..	39	11	28
Quebrada Grande . . . . .	23	29	2	3	18	34	3	..	..	..	..	..	..	..	..	..	..	..	..	52	5	47
Santa Cecilia . . . . .	5	8	4	1	4	9	..	1	2	..	..	..	..	..	..	..	..	..	..	13	5	8
La Cruz . . . . .	52	52	22	18	34	70	14	8	2	..	..	..	..	..	3	..	..	1	1	104	40	64
Peña Blanca . . . . .	7	5	..	..	5	7	..	..	..	..	..	..	..	..	..	..	..	..	..	12	..	12
Los Andes . . . . .	13	11	3	4	10	14	1	2	1	..	..	..	..	..	1	1	1	..	..	24	7	17
Nicoya . . . . .	48	36	28	23	42	42	15	4	4	3	2	3	8	1	2	..	..	..	..	84	51	33
Quirimán . . . . .	14	10	1	3	17	7	1	3	..	..	..	..	..	..	..	..	..	..	..	24	4	20
Sabana Grande . . . . .	14	19	5	8	9	24	7	4	1	..	..	..	..	1	..	..	..	..	..	33	13	20
Matambú . . . . .	5	5	1	..	5	5	1	..	..	..	..	..	..	..	..	..	..	..	..	10	9	9
Hoja Ancha . . . . .	29	25	11	10	20	34	8	2	6	..	2	..	1	..	..	2	..	..	..	54	21	33
Dulce Nombre . . . . .	35	34	12	16	28	41	10	3	4	1	2	2	..	2	2	..	..	..	..	69	28	41
La Mansión . . . . .	36	44	21	16	36	44	14	7	10	..	3	..	..	1	1	1	..	..	..	80	37	43
Puerto Jesús . . . . .	11	6	9	2	13	13	2	2	1	..	2	1	1	..	1	..	1	..	..	17	11	6
Quebrada Honda . . . . .	17	18	8	6	15	20	5	2	2	1	..	3	..	1	2	..	..	..	..	35	14	21
Santa Ana . . . . .	6	5	4	4	5	6	1	..	..	..	..	..	..	..	..	..	..	..	..	11	8	3
Santa Rita . . . . .	13	13	2	1	9	17	..	1	1	1	1	1	..	..	..	..	..	..	..	26	3	23
San Pablo . . . . .	14	12	7	6	14	12	2	3	1	1	2	..	..	..	..	3	..	..	..	26	13	13
Colonia Carmona . . . . .	14	14	1	6	17	11	1	3	2	..	..	..	..	..	1	..	..	..	..	28	7	21
San Antonio . . . . .	13	17	8	4	9	21	3	1	1	..	..	2	2	2	1	..	..	..	..	30	12	18
San Antonio del Zapotal . . . . .	38	37	6	12	52	23	7	2	4	1	3	1	..	1	1	..	..	..	..	75	18	57
San Lázaro . . . . .	9	8	4	2	7	10	..	1	..	1	3	1	..	..	..	..	..	..	..	17	6	11
San Vicente . . . . .	8	6	2	3	5	9	2	..	..	1	3	1	..	..	..	..	..	..	..	14	9	5
Corralillo . . . . .	29	21	9	5	17	33	5	3	..	1	2	3	2	..	..	..	..	..	..	50	14	36
San Mateo . . . . .	25	23	8	6	17	31	5	1	..	1	2	1	2	1	1	..	..	..	..	48	14	34

Juan Díaz.....	9	3	12	3	12	12	3	2	9	9
Nosara.....	2	60	48	17	36	72	11	23	2	2
Santa Cruz.....	18	11	13	5	16	13	2	2	68	108
Arádo.....	15	11	4	5	13	13	2	2	23	29
San Juan.....	5	9	1	1	5	9	2	2	9	26
Limón.....	9	18	5	8	20	25	5	5	14	45
Lagunilla.....	27	18	5	2	9	9	2	2	9	32
Bolsón.....	10	8	2	2	2	2	2	2	14	18
Santa Bárbara.....	21	28	14	13	15	34	4	6	27	49
27 de Abril.....	24	22	11	6	19	27	8	4	17	22
Río Seco.....	14	18	7	4	10	22	1	1	21	32
Santa Rosa.....	13	13	5	7	15	11	2	1	14	26
Villarreal.....	16	11	2	7	14	13	4	3	27	27
Tempaté.....	13	13	7	4	11	15	5	4	18	26
Arenal.....	22	13	7	8	21	15	5	5	35	35
Portogolpe.....	14	15	8	7	14	15	4	3	15	29
Huacas.....	13	15	1	9	15	13	3	3	10	28
Ortega.....	9	15	1	2	5	19	2	2	3	24
Marbella.....	2	4	2	2	..	6	..	..	2	6
Bağaces.....	30	35	14	16	18	47	11	6	30	65
Bebedero.....	4	2	..	1	1	5	1	..	1	6
Monte Negro.....	3	3	..	..	3	3	..	..	..	6
Montano.....	11	6	..	..	7	10	..	..	..	17
Río Chiquito.....	8	5	..	..	7	6	..	..	..	13
Filadelfia.....	33	40	12	11	24	49	6	4	..	73
Paso del Tempisque.....	5	14	2	2	4	15	1	..	2	19
Palmira.....	13	16	2	1	12	17	..	..	2	29
Comunidad.....	4	9	1	2	7	6	..	..	1	13
Sardinal.....	47	47	22	21	26	68	23	2	43	94
San Blas.....	5	8	..	15	8	5	..	..	13	13
Belén.....	38	22	17	5	26	34	9	5	..	60
Santa Ana.....	11	9	6	5	8	12	2	1	11	20
Cañas.....	78	63	39	22	60	81	19	14	61	141
Sandallal.....	2	5	1	1	1	6	..	..	2	7
El Hotel.....	1	7	2	10	2	6	6	..	2	8
Bebedero.....	4	7	3	1	4	7	2	1	4	11
Higuerón.....	22	10	7	7	21	23	6	5	17	44
La Javilla.....	11	9	4	5	14	6	3	1	9	20
Las Juntas.....	130	110	68	50	151	89	42	28	118	240
La Sierra.....	15	13	7	4	17	11	4	4	28	28
San Juan.....	16	16	12	11	21	11	6	7	32	32
Pozo Azul.....	14	10	3	6	17	7	2	2	24	24
Colorado.....	13	20	6	9	8	25	4	3	33	33
Tilarán.....	53	45	25	11	73	25	11	12	36	98
Quebrada Grande.....	18	14	9	9	28	4	9	6	18	32

DISTRITOS	SEXO				FILIACION		EDADES												TOTALES				
	Nacimientos		Mortalidad		Nacimientos		MORTALIDAD												Nacimientos	Mortalidad	Aumento		
	Varones	Hembras	Varones	Hembras	Legítimos	Naturales	Menos de 1 año	1 a 4 años	5 a 14 años	15 a 19 años	20 a 29 años	30 a 39 años	40 a 49 años	50 a 59 años	60 a 69 años	70 a 79 años	80 a 89 años	90 a 100 años				10 años y más	
El Dos.....	16	22	6	7	31	7	6	2	3	..	1	..	1	..	..	..	..	..	..	..	38	13	25
Arenal.....	28	24	16	10	45	7	9	7	5	..	2	..	2	..	..	..	..	..	..	..	52	26	26
Santa Rosa.....	1	1	..	..	2	..	..	..	..	..	..	..	..	..	..	..	..	..	..	..	2	..	2
Los Angeles.....	41	28	13	13	43	26	10	4	3	2	2	1	..	2	1	..	..	..	..	..	69	26	43
Líbano.....	27	22	10	8	42	7	6	5	4	..	2	..	..	..	1	..	..	..	..	..	49	18	31
Cerro de San José.....	2	2	..	..	3	1	..	..	..	..	..	..	..	..	..	..	..	..	..	..	4	..	4
Tierras Morenas.....	26	40	11	13	52	14	10	4	2	1	3	..	1	..	..	2	1	..	..	..	66	24	42
Totales.....	1627	1530	676	576	1530	1627	403	238	117	34	100	80	62	55	60	60	35	6	2	..	3157	1252	1905

## Nacimientos y defunciones inscritos en los cantones de la provincia de Puntarenas

CANTONES	SEXO				FILIACION		EDADES												TOTALES			
	Nacimientos		Mortalidad		Nacimientos		MORTALIDAD												Nacimientos	Mortalidad	Aumento	
	Varones	Hembras	Varones	Hembras	Legítimos	Naturales	1 a menos de 5 años	5 a 14 años	15 a 19 años	20 a 29 años	30 a 39 años	40 a 49 años	50 a 59 años	60 a 69 años	70 a 79 años	80 a 89 años	90 a 100 años	100 años y más				
																			Varones	Hembras		
Puntarenas, Cantón Cent.	547	425	336	274	483	489	170	131	46	16	45	44	58	28	32	23	7	8	2	972	610	362
Esparta .....	149	178	91	76	257	70	54	44	9	5	10	6	9	8	6	11	3	2	.	327	167	160
Osa .....	167	182	79	56	143	206	29	29	12	7	5	16	8	9	10	4	3	2	1	349	135	214
Montes de Oro .....	157	157	67	58	259	55	39	34	15	2	5	7	4	4	6	7	2	..	.	314	125	189
Totales .....	1020	942	573	464	1142	820	292	238	82	30	65	73	79	49	54	45	15	12	3	1962	1037	925

## Nacimientos y defunciones inscritos en los distritos de la provincia de Puntarenas

DISTRITOS	SEXO				FILIACION		EIDADES												TOTALES				
	Nacimientos		Mortalidad		Nacimientos		MORTALIDAD												Nacimientos	Mortalidad	Aumento		
	Varones	Hembras	Varones	Hembras	Legítimos	Naturales	Menos de 1 año	1 a 4 años	5 a 14 años	15 a 19 años	20 a 29 años	30 a 39 años	40 a 49 años	50 a 59 años	60 a 69 años	70 a 79 años	80 a 89 años	90 a 100 años				100 años y más	
Puntarenas, ciudad.....	224	184	204	176	214	194	97	85	22	12	31	25	40	16	21	18	4	7	2	408	380	28	
San Lucas.....	..	..	1	..	..	..	..	..	..	..	..	1	..	..	..	..	..	..	..	..	..	1	1
Boca del Río Tárcoles.....	..	..	1	..	..	..	..	..	..	..	..	..	1	..	..	..	..	..	..	..	..	1	1
Barranca.....	24	19	19	9	22	21	8	6	..	1	3	4	3	2	1	..	..	..	..	..	43	28	15
Pitahaya.....	23	13	4	4	16	20	4	1	..	..	..	2	1	..	..	..	..	..	..	..	36	8	28
Aranjuez.....	6	10	1	3	9	7	2	1	..	..	1	..	..	..	..	..	..	..	..	..	16	4	12
Chomes.....	20	22	10	11	16	26	9	1	4	..	1	3	..	1	1	..	..	1	..	..	42	21	21
Sarmiento.....	16	12	10	4	22	6	6	3	2	..	..	..	1	1	1	..	..	..	..	..	28	14	14
Guacimal.....	53	43	20	9	79	17	9	9	7	..	..	..	2	..	1	1	..	..	..	..	96	29	67
Lepanto.....	22	9	8	5	8	23	2	1	..	..	3	..	3	1	1	1	1	1	..	..	31	13	18
Corozal.....	26	17	7	10	19	24	5	4	..	..	..	2	2	2	1	1	1	..	..	..	43	17	26
Jicaral.....	35	17	13	6	23	29	7	1	4	1	2	..	..	3	1	..	..	..	..	..	52	19	33
Canjel.....	2	2	3	1	..	4	1	..	..	..	1	..	..	1	..	1	..	..	..	..	4	4	..
Juan de León.....	17	15	6	3	4	28	3	2	..	1	..	1	1	..	1	..	..	..	..	..	32	9	23
Paquera.....	24	20	7	8	14	30	6	5	1	..	1	1	..	..	..	1	..	..	..	..	44	15	29
Tambor.....	25	22	11	13	14	33	3	6	2	..	2	3	4	1	2	..	1	..	..	..	47	24	23
Mauzanillo.....	30	20	11	12	23	27	8	6	4	1	..	2	..	..	1	1	1	..	..	..	50	23	27
	60	85	48	24	105	40	23	18	4	3	7	6	8	3	3	5	2	1	..	..	145	82	63

San Juan Grande.....	10	12	2	5	18	4	2	4	...	...	...	...	...	...	1	...	...	...	...	...	...	...	...	22	7	15
San Juan Chiquito.....	3	4	3	1	6	1	2	1	1	...	...	...	...	...	...	...	...	...	...	...	...	...	7	4	3	
Juanilama.....	7	9	4	1	15	1	3	2	...	...	...	...	...	...	...	...	...	...	...	...	...	...	16	5	11	
Macaona.....	1	..	3	8	1	..	5	2	1	1	...	...	...	...	...	1	1	...	...	...	...	...	1	11	-10	
Los Nances.....	5	1	1	2	4	2	1	1	...	...	...	...	...	...	...	...	...	...	...	...	...	...	6	3	3	
Marafional.....	1	..	2	1	..	1	2	...	...	...	...	...	...	...	...	...	...	...	...	...	...	...	1	3	2	
San Rafael.....	36	41	19	13	63	14	10	7	3	2	1	...	...	...	4	1	3	1	...	...	...	...	77	32	45	
El Barón.....	4	..	..	..	..	4	..	..	..	..	..	..	..	..	..	..	..	..	..	..	..	..	4	..	4	
San Jerónimo.....	22	26	9	11	45	3	7	9	...	...	1	...	...	...	...	...	...	...	...	...	...	...	48	20	28	
Buenos Aires.....	65	62	15	10	79	48	1	7	5	2	1	1	...	...	1	2	2	2	2	2	2	1	127	25	102	
Térraba.....	7	7	..	..	10	4	..	..	..	..	..	..	..	..	..	..	..	..	..	..	..	..	14	..	14	
Potrero Grande.....	11	15	7	2	9	17	2	2	1	..	..	1	1	..	1	..	..	..	..	..	..	..	26	9	17	
Boruca.....	13	15	5	3	11	17	..	2	..	1	..	1	2	..	2	..	..	..	..	..	..	..	28	8	20	
Puerto Cortés.....	25	30	18	15	17	38	9	9	4	1	1	3	2	2	2	..	..	..	..	..	..	..	55	33	22	
Puerto Jiménez.....	15	24	9	10	7	32	9	..	..	1	1	3	3	1	1	..	..	..	..	..	..	..	39	19	20	
Pueblo Nuevo de Coto.....	7	8	6	5	3	12	6	..	..	..	..	1	1	1	2	..	..	..	..	..	..	..	15	11	4	
La Cuesta.....	24	21	19	11	7	38	2	9	2	2	1	6	..	5	3	..	..	..	..	..	..	..	45	30	15	
Míramar.....	63	70	23	27	104	29	18	15	4	..	4	3	2	2	..	..	..	..	..	..	..	..	133	50	83	
La Unión.....	29	31	10	10	51	9	7	7	1	1	1	1	1	1	..	1	1	..	..	..	..	..	60	20	40	
Palmital.....	3	..	4	4	3	..	1	1	2	1	..	..	..	..	1	1	1	..	..	..	..	..	3	8	5	
Cedral.....	19	28	12	6	44	3	5	3	6	..	..	1	1	..	1	1	..	..	..	..	..	..	47	18	29	
Arancibia.....	19	13	9	3	30	2	3	4	..	..	..	1	1	..	1	2	..	..	..	..	..	..	32	12	20	
San Isidro.....	24	15	9	8	27	12	5	4	2	..	..	1	..	..	2	1	2	..	..	..	..	..	39	17	22	
Totales.....	1020	942	573	464	1142	292	238	82	30	65	73	79	49	54	45	15	12	3	1962	1037	925					

Nacimientos y defunciones inscritos en los cantones de la provincia de Limón

CANTONES	SEXO				FILIACION		EDADES												TOTALES			
	Nacimientos		Mortalidad		Nacimientos		MORTALIDAD												Nacimientos	Mortalidad	Aumento	
	Varones	Hembras	Varones	Hembras	Legítimos	Naturales	Menos de 1 año	1 a menos de 5 años	5 a 14 años	15 a 19 años	20 a 29 años	30 a 39 años	40 a 49 años	50 a 59 años	60 a 69 años	70 a 79 años	80 a 89 años	90 a 100 años				100 años y más
Limón, Cantón Central...	310	276	241	182	206	380	100	45	21	7	27	32	53	57	37	28	13	3	.	586	423	163
Pococí.....	94	76	44	27	93	77	20	12	10	..	3	5	9	1	7	1	2	1	.	170	71	99
Siquirres.....	96	70	84	52	54	112	38	16	11	1	12	10	16	13	10	8	1	..	.	166	136	30
Totales.....	500	422	369	261	353	569	158	73	42	8	42	47	78	71	54	37	16	4	.	922	630	292

## Nacimientos y defunciones inscritos en los distritos de la provincia de Limón

DISTRITOS	SEXO				FILIACION		EDADES											TOTALES				
	Nacimientos		Mortalidad		Nacimientos		MORTALIDAD											Nacimientos	Mortalidad	Aumento		
	Varones	Hembras	Varones	Hembras	Legítimos	Naturales	Menos de 1 año	1 a 4 años	5 a 14 años	15 a 19 años	20 a 29 años	30 a 39 años	40 a 49 años	50 a 59 años	60 a 69 años	70 a 79 años	80 a 89 años				90 a 100 años	
Limón, ciudad .....	207	167	151	126	159	215	77	34	14	5	10	19	32	41	23	13	9	..	374	277	97	
Cieneguita .....	..	..	1	2	..	..	..	..	..	..	..	..	3	..	..	..	..	..	..	..	3	- 3
Westfalia.....	..	..	2	2	..	..	..	..	..	1	..	..	1	1	..	..	1	..	..	..	4	- 4
Bananito.....	1	1	1	2	..	2	..	..	..	..	1	1	..	1	..	..	..	..	2	..	3	- 1
Bonifacio .....	2	5	4	..	2	5	..	..	1	..	..	1	..	1	..	1	..	..	7	..	4	3
Atalanta .....	8	8	8	5	6	10	..	1	2	..	1	..	3	2	3	..	..	1	16	13	3	3
Cahuila .....	4	6	4	2	3	7	1	1	..	..	1	1	1	1	..	..	..	..	10	6	4	4
Puerto Viejo .....	6	4	6	6	2	8	1	1	..	..	3	..	3	2	2	..	..	..	10	12	2	2
Jamaica .....	..	..	1	..	..	..	..	..	..	..	..	..	..	..	1	..	..	..	..	..	1	- 1
Matina .....	15	18	16	10	7	26	5	3	..	..	1	5	5	1	..	5	1	..	33	26	7	7
28 Millas.....	6	7	7	9	4	9	3	3	1	..	3	1	..	2	2	1	..	..	13	16	3	3
24 Millas.....	..	3	4	1	1	2	2	..	1	..	1	1	..	..	..	..	..	..	3	5	2	2
Zent.....	3	9	14	6	3	9	5	1	1	..	1	2	..	3	2	5	..	..	12	20	8	8
Estrada.....	16	4	7	4	7	13	4	..	..	..	3	..	..	..	..	2	2	..	20	11	9	9
Mofin.....	5	1	4	2	..	6	2	1	..	..	..	..	..	1	1	1	..	..	6	6	..	..
Talamanca.....	33	32	10	3	9	56	..	..	..	1	2	..	5	1	2	..	..	2	65	13	52	52
Sixaola.....	4	11	1	2	3	12	..	..	1	..	..	1	..	..	1	..	..	..	15	3	12	12
Gnúpiles .....	30	26	11	10	40	16	5	7	4	..	..	1	..	..	4	..	..	..	56	21	35	35

DISTRITOS	SEXO				FILIACION		EIDADES										TOTALES			
	Nacimientos		Mortalidad		Nacimientos		MORTALIDAD										Nacimientos	Mortalidad	Aumento	
	Varones	Hembras	Varones	Hembras	Legítimos	Naturales	1 a 4 años	5 a 14 años	15 a 19 años	20 a 29 años	30 a 39 años	40 a 49 años	50 a 59 años	60 a 69 años	70 a 79 años	80 a 89 años				90 a 100 años
							Menos de 1 año													
Barra del Colorado.....	5	10	3	2	9	6	1	1	..	..	..	..	..	..	..	..	..	15	5	10
Jiménez.....	16	8	5	1	15	9	4	1	..	..	..	..	..	1	..	..	..	24	6	18
Río Jiménez.....	8	5	5	3	3	10	..	1	..	..	..	..	..	..	..	..	..	13	8	5
Guácimo.....	25	21	14	7	18	28	8	..	1	4	5	..	..	2	1	..	..	46	21	25
Parismina.....	1	..	1	2	..	1	..	1	..	1	..	..	..	..	..	1	..	1	3	-2
Pocora.....	9	6	5	2	8	7	3	1	1	..	1	..	..	..	..	..	..	15	7	8
Siquirres.....	39	28	35	24	24	43	13	8	4	7	8	5	3	2	1	..	..	67	59	8
San Alberto.....	3	7	4	3	5	5	3	2	1	..	..	..	..	..	..	..	..	10	7	3
El Carmen.....	7	4	5	6	2	9	3	1	4	..	..	..	..	1	..	..	..	11	11	..
Pacuarito.....	8	3	5	1	3	8	3	..	..	1	..	1	1	1	..	..	..	11	6	5
Monte Verde.....	1	..	3	..	1	..	..	1	..	1	..	..	..	..	..	..	..	1	3	-2
Cimarrones.....	7	3	6	6	..	10	4	1	1	1	..	1	1	2	1	..	..	10	12	-2
Madre de Dios.....	4	..	3	..	2	2	2	..	..	..	..	..	1	..	..	..	..	4	3	1
La Perla.....	2	6	4	1	1	7	..	1	..	..	1	2	..	..	..	..	..	8	5	3
Florida.....	..	2	..	..	1	1	..	..	..	..	..	..	..	..	..	..	..	2	..	2
Germania.....	13	8	10	4	7	14	6	1	1	..	..	1	1	3	..	..	..	21	14	7
Cairo.....	11	8	8	6	7	12	3	1	..	1	..	3	2	2	2	..	..	19	14	5
Berra de Parismina.....	1	1	1	1	1	1	1	..	..	..	1	..	..	..	..	..	..	2	2	..
Totales.....	500	422	369	261	353	569	158	73	42	8	42	47	78	71	54	37	16	922	630	292

## Causas de muerte en las provincias de la República

## GRUPO I

PROVINCIAS	Fiebre tifoidea y paratifoidea	Fiebre recurrente	Paludismo	Sarampión	Escarlatina	Tosferina	Difteria y Crup	Gripe	Fiebre bilíar	Cólera nostras	Disenteria	Lepra	Brisipela	Poliomielitis	Meningitis meningocócica	Tétanos	Micosis	Tuberculosis del aparato respiratorio	Tuberculosis de las meninges y sistema nervioso central	Tuberculosis de los intestinos y peritono	Tuberculosis de la columna vertebral	Tuberculosis de las articulaciones	Tuberculosis de otros órganos	Sifilis	Infección purulenta y septicemia	Otras enfermedades infecciosas	Totales
San José .....	44	124	70	103	..	192	26	7	2	7	21	..	1	..	..	92	..	180	..	2	1	..	..	19	37	1	929
Alajuela.....	9	70	81	97	..	122	23	13	4	3	17	..	3	1	..	80	..	73	2	2	1	..	..	13	25	..	639
Cartago .....	11	66	63	78	..	143	3	4	..	3	9	5	3	..	..	19	..	64	..	..	..	2	2	9	9	2	493
Heredia .....	6	1	8	25	..	60	3	2	..	1	6	..	2	..	..	14	..	38	1	2	..	1	1	17	17	..	205
Guanacaste .....	3	126	101	26	..	72	2	3	2	..	9	..	3	1	..	41	1	58	..	2	..	..	..	1	7	1	459
Puntarenas .....	2	49	97	21	..	12	3	7	1	..	9	..	..	1	..	19	..	63	..	1	..	..	1	6	5	..	297
Limón .....	4	22	55	4	1	11	1	5	1	..	4	..	1	..	1	3	..	37	..	2	..	..	1	4	4	3	164
Totales. ....	79	458	475	354	1	612	61	41	10	14	75	5	13	3	1	268	1	513	3	11	2	1	5	69	104	7	3186

# Causas de muerte en las provincias de la República

## GRUPO II

PROVINCIAS	Total II Grupo, enfermedades generales no incluidas en el I Grupo	Cáncer y otros tumores malignos de la cavidad bucal	Idem del estómago e hígado	Idem del peritoneo, intestino y recto	Idem de los órganos genitales de la mujer	Idem del pecho	Idem de otros órganos y de órganos no especificados	Otros tumores (exceptuándose los de los órganos genitales de la mujer)	Renmatismo agudo	Renmatismo crónico, osteoartritis y gota	Escorbuto	Pelagra	Raquitismo	Diabetes sacarina	Anemia, clorosis	Enfermedades de la glándula tiroidea	Enfermedades del timo	Enfermedades del bazo	Leucemia—enfermedad de Hodgkin	Alcoholismo agudo o crónico	Envenenamientos crónicos por sustancias minerales	Otras enfermedades generales
San José, . . . . .	288	4	72	8	15	4	44	6	13	15	1	1	12	15	72	..	..	..	1	2	1	2
Alajuela, . . . . .	189	1	37	2	10	..	26	7	2	17	..	..	30	4	45	1	1	..	..	3	1	2
Cartago, . . . . .	94	2	22	2	6	..	11	20	3	8	..	1	2	2	14	..	..	..	..	..	..	1
Heredia, . . . . .	92	2	12	1	9	..	13	..	2	3	..	..	20	..	28	..	..	1	..	..	..	1
Guanacaste, . . . . .	49	..	2	..	4	..	7	3	1	3	..	..	2	1	22	..	..	..	2	2	..	..
Puntarenas, . . . . .	43	..	5	..	3	..	10	2	..	2	..	..	4	2	12	..	..	..	3	..	..	..
Limón, . . . . .	31	..	5	..	3	1	6	2	3	4	..	..	1	3	3	..	..	..	..	..	..	..
Totales, . . . . .	786	9	155	13	50	5	117	40	24	52	1	2	71	27	196	1	1	1	1	10	4	6

# Causas de muerte en las provincias de la República

## GRUPOS III y IV

PROVINCIAS	Total III Grupo.—Enfermedades del sistema nervioso y de los órganos de los sentidos	Encefalitis	Meningitis (exceptuándose las meningitis especificadas, etc.)	Tabes dorsalis (Ataxia locomotriz)	Otras enfermedades de la médula espinal	Hemorragia cerebral, apoplejía	Parálisis sin causa especificada	Parálisis general	Otras formas de alienación mental	Epilepsia	Eclampsia no puerperal (más de 5 años)	Convulsiones de los niños (menores de 5 años)	Corea	Neuragia y neuritis	Reblandecimiento general	Otras enfermedades del sistema nervioso	Enfermedades del oído y de la región mastoidea	Total IV Grupo.—Enfermedades del aparato circulatorio	Pericarditis	Endocarditis y miocarditis agudas	Angina de pecho	Otras enfermedades del corazón	Enfermedades de las arterias	Embolia y trombosis (no cerebrales)	Enfermedades de las venas (Varices, hemorroides, flebitis, etc.)	Enfermedades del sistema linfático (linfagitis, etc.)	Hemorragia sin causa especificada	Otras enfermedades del aparato circulatorio
San José.....	227	..	33	..	3	31	25	2	2	12	..	103	..	1	8	5	2	248	..	77	6	122	13	8	2	1	14	5
Alajuela.....	102	10	6	1	..	17	10	..	2	3	..	50	..	1	1	1	..	129	1	21	3	88	11	1	..	..	4	..
Cartago.....	110	5	28	..	..	17	11	..	..	3	..	36	..	..	1	7	2	103	..	15	4	73	4	..	2	1	2	2
Heredia.....	28	1	1	..	..	11	2	..	1	6	..	5	1	..	..	..	..	65	2	28	..	30	3	..	..	..	2	..
Guanacaste ..	87	18	3	..	..	4	4	..	..	2	..	56	..	..	..	..	..	43	..	7	..	22	4	2	..	..	8	..
Puntarenas....	48	2	7	..	..	2	7	..	1	..	..	27	..	..	2	..	..	30	..	2	..	20	3	2	..	..	3	..
Limón.....	39	3	3	..	..	6	6	..	2	2	1	13	..	..	..	3	..	68	..	37	..	19	5	1	1	..	5	..
Totales .....	641	39	81	1	3	88	65	2	8	28	1	290	1	2	12	16	4	686	3	187	13	374	43	14	5	2	38	7

# Causas de muerte en las provincias de la República


## GRUPO V

PROVINCIAS	Total V Grupo.—Enfermedades del aparato respiratorio	Enfermedades de la laringe	Bronquitis	Bronco neumonía	Neumonía	Pleurisia	Congestión y apoplejía pulmonares	Gangrena del pulmón	Asma	Emfisema pulmonar	Otras enfermedades del aparato respiratorio, excepto tuberculosis
San José.....	603	1	219	292	65	6	1	1	16	..	2
Alajuela.....	332	1	149	126	36	5	2	..	3	1	9
Cartago.....	312	1	119	133	48	1	..	..	2	2	6
Heredia.....	75	1	18	41	11	3	..	..	..	..	1
Guanacaste.....	90	1	29	20	25	1	1	..	5	..	8
Puntarenas.....	92	..	35	38	16	1	..	..	..	..	2
Limón.....	85	..	11	46	25	..	..	1	2	..	..
<b>Totales.....</b>	<b>1589</b>	<b>5</b>	<b>580</b>	<b>696</b>	<b>226</b>	<b>17</b>	<b>4</b>	<b>2</b>	<b>28</b>	<b>3</b>	<b>28</b>

# Causas de muerte en las provincias de la República

## GRUPO VI

PROVINCIAS	Total VI Grupo.—Enfermedades del aparato digestivo	Enfermedades de la boca y sus anexos	Enfermedades de la faringe y amígdalas (incluyendo vegetaciones adenoides)	Enfermedades del esófago	Úlcera del estómago y del duodeno	Otras enfermedades del estómago (excepto cáncer)	Diarreas y enteritis (menores de dos años)	Diarreas y enteritis (dos o más años de edad)	Ankylostomiasis	Enfermedades debidas a otros parásitos intestinales	Apen icitis y tiftitis	Hernia (obstrucciones intestinales)	Otras enfermedades del intestino	Atrofia amarilla aguda del hígado	Tumor hidático del hígado	Cirrosis del hígado	Cálculos biliares	Otras enfermedades del hígado	Pertinitis sin causa especificada	Otras enfermedades del aparato digestivo (cáncer y tuberculosis exceptuados)
San José .....	1120	22	..	..	11	4	564	198	11	143	8	15	74	4	..	11	1	21	19	14
Alajuela ..	968	8	2	..	5	11	413	152	5	230	..	7	96	1	2	7	2	13	5	9
Cartago.....	703	8	1	..	4	7	299	136	7	63	3	2	127	..	..	9	..	17	7	13
Heredia .....	328	3	..	..	1	1	183	46	2	45	1	2	29	1	..	3	..	3	5	3
Guanacaste .....	316	8	3	1	1	6	65	30	2	95	2	2	37	1	..	2	2	46	..	13
Puntarenas .....	360	6	5	..	1	4	158	48	3	88	5	4	23	1	..	2	..	8	2	2
Limón.....	105	..	..	..	3	3	38	5	..	20	..	3	7	..	..	1	..	15	1	9
Totales.....	3900	55	11	1	26	36	1720	615	30	684	19	13	415	8	2	35	5	123	39	63



# Causas de muerte en las provincias de la República

## GRUPOS VII y VIII

PROVINCIAS	Total VII Grupo.—Enfermedades no venéreas del aparato genito-urinario y sus anexos	Neftitis aguda (incluyendo la no especificada en menores de diez años de edad)	Neftitis crónica (Mal de Bright, incluyendo la no especificada en diez años de edad o mayores)	Quiluria	Otras enfermedades de los riñones y de sus anexos (preñez exceptuada)	Cálculos de las vías urinarias	Enfermedades de la vejiga	Enfermedades de la uretra, abscesos urinarios, etc.	Enfermedades de la próstata	Enfermedades no del hombre	Salpingitis y abscesos de la pelvis	Tumores benignos del ftereo	Hemorragia uterina no puerperal	Otras enfermedades de los órganos genitales de la mujer	Total VIII Grupo.—Estado puerperal	Accidentes del embarazo	Hemorragia puerperal	Otros accidentes del parto	Septicemia puerperal	Plegmasia alba dolens, embolia y muerte súbita puerperales	Albuminuria y eclampsia puerperales	Enfermedades puerperales del pecho
San José.....	135	37	31	..	50	1	5	1	4	2	..	..	..	4	42	2	2	15	20	2	..	1
Alajuela.....	119	30	53	..	24	..	4	1	4	..	1	1	1	1	39	..	1	25	12	..	1	..
Cartago.....	94	37	28	1	19	..	..	1	4	..	2	..	..	2	26	..	..	12	14	..	..	..
Heredia.....	47	12	33	..	2	..	..	..	..	..	..	..	..	..	9	..	2	4	3	..	..	..
Guanacaste.....	22	5	5	..	7	1	3	..	..	..	..	..	1	..	22	..	1	14	6	..	1	..
Puntarenas.....	30	7	14	..	3	..	3	..	..	..	..	1	1	1	18	1	2	5	9	..	1	..
Limón.....	33	3	10	..	18	..	..	1	1	..	..	..	..	..	7	1	..	4	1	..	1	..
Totales.....	480	131	174	1	123	2	15	4	13	2	3	2	2	8	163	4	8	79	65	2	4	1

# Causas de muerte en las provincias de la República

## GRUPOS IX, X, XI, XII y XIII

PROVINCIAS	Total IX Grupo - Enfermedades de la piel y tejido celular	Gangrena	Forunculo	Absceso agudo	Otras enfermedades de la piel y sus anexos	Total X Grupo - Enfermedades de los huesos y de los organos de la locomocion	Enfermedades de los huesos (excepto la tuberculosis)	Enfermedades de las articulaciones (reumatismo y tuberculosis exceptuados)	Total XI Grupo - Vicios de conformacion	Vicios de conformacion congenitos (no se incluyen los nacidos muertos)	Total XII Grupo - Primera infancia	Debilidad congenita, ictero y escleroma	Nacimiento prematuro, danos al nacer	Otras enfermedades propias de la primera infancia	Pata de cuidados	Total XIII Grupo - Vejez	Sentidad
San José ..	23	19	..	1	3	2	1	1	..	..	72	24	29	13	6	56	56
Alajuela ..	16	11	1	1	3	..	..	..	6	6	24	10	5	3	6	20	20
Cartago....	8	5	..	3	..	..	..	..	..	..	15	1	11	2	1	8	8
Heredia ..	4	2	..	1	1	2	2	..	..	..	23	8	2	1	12	17	17
Guanacaste ..	6	3	..	2	1	..	..	..	1	1	24	13	3	5	3	10	10
Puntarenas ..	7	6	..	..	1	1	1	..	2	2	10	6	3	1	..	21	21
Limón ..	4	2	..	1	1	..	..	..	7	7	2	..	2	..	..	15	15
Totales ..	68	48	1	9	10	5	4	1	16	16	172	62	55	26	29	147	147

PROVINCIAS	Total XIV Grupo.—Causas exteriores								
	Suicidios por venenos sólidos o líquidos (sustancias corrosivas exceptuadas)	Suicidio por colgamiento	Suicidio por arma de fuego	Suicidios por instrumentos cortantes o punzantes	Otros suicidios	Envenenamiento por alimentos	Envenenamientos por picaduras o mordeduras de animales venenosos	Otros envenenamientos agudos accidentales (excepto el gas)	
San José .....	66	..	..	..	..	..	13	9	
Alajuela.....	65	1	..	2	..	18	7	1	
Cartago.....	21	..	..	2	..	..	2	..	
Heredia .....	9	..	..	..	..	..	..	..	
Guanacaste .....	40	..	1	..	1	..	3	1	
Puntarenas .....	33	..	..	..	..	..	7	2	
Limón.....	26	..	..	2	..	..	3	..	
Totales.....	260	1	1	6	1	18	35	13	

de muerte en las provincias de la República

GRUPOS XIV y XV

Incendio	Quemaduras accidentales (exce- pto incendio)	Sumersión accidental	Traumatismos accidentales por armas de fuego (heridas de gue- rra exceptuadas)	Traumatismos accidentales por instrumentos cortantes o pun- zantes	Traumatismo accidental por caída	Accidentes traumáticos por má- quinas	Traumatismo por aplastamientos (vehículos, traviyas, deslizamien- to de terreno, etc. etc.)	Daños causados por animales no venenosos	Depresión por falta de alimento o agua	Fulguración
..	4	8	9	2	..	1	1	..	..	3
..	4	10	1	..	1	1	1	..	..	3
..	2	3	1	..	2	2	..	..	..	..
..	..	1	1	..	..	..	1	1	..	..
..	2	14	2	..	1	..	1	3	..	..
2	..	9	1	..	1	..	1	2	1	..
..	..	7	2	..	..	..	..	1	..	..
2	12	52	17	2	5	4	5	7	1	6

	Otras conmociones eléctricas	Homicidio por armas de fuego	Homicidio por instrumentos cortantes o punzantes	Homicidios por otros medios	Fractura (sin causa especificada)	Otras violencias exteriores (causa especificada)	Otras violencias exteriores (causas no especificadas)	Total XV Grupo.—Enfermedades mal definidas	Muerte súbita	Causa de muerte no especificada o mal definida
..	1	..	..	7	6	2	152	15	137	
1	2	1	..	1	5	5	87	2	85	
2	..	..	..	4	..	1	98	1	97	
..	..	..	..	..	4	1	24	..	24	
1	2	1	2	..	3	1	83	..	83	
..	1	1	..	2	1	2	45	1	44	
..	4	..	..	2	..	3	44	5	39	
4	10	3	2	16	19	15	533	24	509	

## Causas de muerte en la ciudad de San José

## GRUPO I

DISTRITOS	Febre tifoidea y paratifoidea	Paludismo	Sarampión	Tos ferina	Difteria y Crup	Gripe	Colera nostras	Disenteria	Erisipela	Tétanos	Tuberculosis del aparato respiratorio	Tuberculosis de la columna vertebral	Sifilis	Infección purulenta y septicemia	Otras enfermedades infecciosas	Totales
	Carmen . . . . .	4	2	..	1	..	1	..	2	1	1	2	1	3	2	1
Merced . . . . .	3	..	1	19	1	1	..	1	..	3	28	..	3	4	..	64
Hospital. . . . .	7	3	8	36	1	..	1	..	..	3	33	..	5	7	..	104
Catedral . . . . .	3	1	4	16	3	..	..	1	..	..	21	..	3	2	..	54
Totales . . . . .	17	6	13	72	5	2	1	4	1	7	84	1	14	15	1	243

# Causas de muerte en la ciudad de San José

## GRUPO II

DISTRITOS	Total II Grupo. Enfermedades ge- nerales no incluidas en el I Grupo	Cáncer y otros tumores malignos de la cavidad bucal	Ídem del estómago e hígado	Ídem del peritoneo intestinal y recto	Ídem de los órganos genitales de la mujer	Ídem del pecho	Ídem de otros órganos y órganos no especificados	Otros tumores (exceptuándose los de los órganos genitales de la mujer)	Escorbuto	Raquitismo	Diabetes sacarina	Anemia, clorosis	Leucemia—enfermedad de Hodgkin	Alcoholismo agudo o crónico	Envenenamientos crónicos por sustancias minerales
Carmen.....	11	1	5	..	1	..	1	1	..	..	..	1	1	..	..
Merced .....	17	..	7	..	2	..	2	..	..	..	2	3	..	1	..
Hospital.....	44	1	14	3	5	2	10	..	..	1	5	2	..	..	1
Catedral.....	22	1	10	..	1	..	3	2	1	..	2	2	..	..	..
Totales.....	94	3	36	3	9	2	16	3	1	1	9	8	1	1	1

# Causas de muerte en la ciudad de San José

## GRUPOS III y IV

DISTRITOS	Total III Grupo. Enfermedades del sistema nervioso y de los órganos de los sentidos	Meningitis (exceptuándose las meningitis especificadas, etc.)	Otras enfermedades de la médula espinal	Hemorragia cerebral, apoplejía	Parálisis sin causa especificada	Parálisis general	Epilepsia	Neuralgia y neuritis	Reblandecimiento cerebral	Otras enfermedades del sistema nervioso	Total IV Grupo. Enfermedades del aparato circulatorio	Endocarditis y miocarditis agudas	Angina de pecho	Otras enfermedades del corazón	Enfermedades de las arterias	Embolia y trombosis (no cerebrales)	Enfermedades de las venas (várices, hemorroides, flebitis, etc.)	Hemorragia sin causa especificada	Otras enfermedades del aparato circulatorio
Carmen.....	10	2	..	6	..	1	..	..	1	..	16	8	3	5	..	..	..	..	..
Merced.....	9	5	..	4	..	..	..	..	..	..	20	4	..	12	1	1	1	..	..
Hospital.....	24	7	3	5	3	..	1	1	2	2	43	21	2	14	2	..	..	4	..
Catedral.....	11	5	..	2	2	..	..	..	1	1	30	13	1	12	2	..	..	1	1
Totales.....	54	19	3	17	5	1	1	1	4	3	109	46	6	43	5	1	1	5	2

# Causas de muerte en la ciudad de San José

## GRUPOS V y VI

DISTRITOS	Total V Grupo. Enfermedades del aparato respiratorio					Total VI Grupo. Enfermedades del aparato digestivo y del duodeno					Total VII Grupo. Enfermedades del aparato circulatorio					Total VIII Grupo. Enfermedades del aparato urinario				
	Enfermedades de la laringe	Bronquitis	Bronconeumonía	Neumonía	Pleurésia	Asma	Otras enfermedades del aparato respiratorio, excepto tuberculosis	Diarreas y enteritis (menores de dos años)	Diarreas y enteritis (dos o más años de edad)	Ankylostomiasis	Infermedades debidas a otros parásitos intestinales	Apendicitis y tiftitis	Hernia, obstrucciones intestinales	Otras enfermedades del intestino	Atrofia amarilla aguda del hígado	Cirrosis del hígado	Cálculos biliares	Otras enfermedades del hígado	Pertinitis sin causa especificada	Otras enfermedades del aparato digestivo (cáncer y tuberculosis exceptuados)
Carmen.....	11	2	4	4	1	..	3	..	..	..	1	..	1	..	1	..	..	..	..	..
Merced.....	46	6	25	12	..	3	45	7	1	4	..	1	2	2	..	..	..	3	3	1
Hospital.....	71	8	52	7	2	..	87	13	..	2	1	3	4	1	4	1	3	3	1	1
Catedral.....	19	3	13	2	..	1	39	9	..	1	1	2	1	..	..	..	1	3	1	1
Totales.....	147	19	94	25	3	4	174	29	1	7	3	6	8	3	5	1	4	9	3	3

# Causas de muerte en la ciudad de San José

## GRUPOS VII, VIII y IX.

DISTRITOS	Total VII Grupo. Enfermedades no venéreas del aparato genito-urinario y sus anexos										Total VIII Grupo. Estado puerperal					Total IX Grupo. Enfermedades de la piel y tejido celular				
	Netritis aguda (incluyendo la no especificada en menores de diez años de edad)	Netritis crónica (Mal de Bright, incluyendo la no especificada en diez años de edad o mayores)	Otras enfermedades de los riñones y de sus anexos (preñez exceptp.)	Cálculos de las vías urinarias	Enfermedades de la vejiga	Enfermedades de la uretra, (abscesos urinarios, etc.)	Enfermedades de la próstata	Enfermedades no venéreas de los órganos genitales del hombre	Otras enfermedades de los órganos genitales de la mujer	Total VIII Grupo. Estado puerperal	Accidentes del embarazo	Septicemia puerperal	Plegmasia alba dolens, embolia y muerte súbita puerperales	Enfermedades puerperales del pecho	Total IX Grupo. Enfermedades de la piel y tejido celular					
Carmen. ....	1	3	3	..	2	..	..	..	..	1	..	..	1	1						
Merced.....	1	4	7	1	..	..	2	..	1	..	1	..	..	..						
Hospital.....	2	4	10	..	1	..	1	1	3	..	3	..	..	6						
Catedral.....	4	2	6	..	..	1	1	..	3	1	1	1	..	1						
Totales. ....	8	13	26	1	3	1	4	1	8	1	5	1	1	8						

# Causas de muerte en la ciudad de San José

CRUPOS XII, XIII, XIV y XV

DISTRITOS	Total XII Grupo. Primera infancia										Total XIV Grupo. Causas exteriores										Total XV Grupo. Enfermedades mal definidas									
	Debilidad congénita, ictero y escleroma	Nacimiento prematuro, daños al nacer	Otras enfermedades propias de la primera infancia	Falta de cuidados	Total XIII Grupo. Vezes	Senilidad	Otros envenenamientos agudos accidentales (excepto el gas)	Quemaduras accidentales (excepto incendio)	Tramatismos accidentales por armas de fuego (heridas de guerra exceptuadas)	Accidentes traumáticos por máquinas	Tramatismos por aplastamientos (vehículos, tranvías, deslizamientos de terreno etc., etc.)	Homicidio por armas de fuego	Fractura (sin causa especificada)	Otras violencias exteriores (causa especificada)	Total XV Grupo. Enfermedades mal definidas	Muerte súbita	Causa de muerte no especificada o mal definida													
Carmen. ....	4	1	3	..	3	3	2	..	..	1	..	..	..	1	4	2	2													
Merced. ....	2	..	1	1	1	1	..	..	3	..	..	2	..	..	9	3	6													
Hospital. ....	14	9	2	..	4	4	2	2	2	..	..	1	1	11	3	8														
Catedral. ....	2	..	..	..	2	2	2	2	2	..	1	1	1	9	1	8														
<b>Totales. ...</b>	<b>22</b>	<b>10</b>	<b>8</b>	<b>1</b>	<b>10</b>	<b>10</b>	<b>24</b>	<b>4</b>	<b>2</b>	<b>7</b>	<b>1</b>	<b>1</b>	<b>4</b>	<b>33</b>	<b>9</b>	<b>24</b>														

Causas de muerte en el cantón central de la provincia de San José

GRUPO I

DISTRITOS	Fiebre tifoidea y paratifoidea	Paludismo	Sarampión	Tosferina	Difteria y Crup	Gripe	Colera nostras	Disenteria	Erisipela	Tétanos	Tuberculosis del aparato respiratorio	Tuberculosis de la columna vertebral	Stifis	Infección purulenta y septicemia	Otras enfermedades infecciosas	Totales
Ciudad de San José.. .. .	17	6	13	72	5	2	1	4	1	7	84	1	14	15	1	243
Zapote.....	..	..	1	3	2	..	..	..	..	1	5	..	2	..	..	14
San Francisco Dos Ríos. ....	..	1	..	..	..	..	..	..	..	1	..	..	..	..	..	2
La Uruca.....	..	..	1	3	..	..	..	1	..	1	5	..	..	..	..	11
Mata Redonda .. .	..	..	1	4	..	..	..	..	..	..	..	..	..	..	..	5
Pavas .....	..	1	2	9	..	..	..	..	..	2	2	..	..	..	..	16
Hatillo.....	..	..	..	..	..	..	..	..	..	..	..	..	..	..	..	..
San Sebastián.....	..	..	..	2	..	..	..	..	..	..	2	..	..	..	..	4
Totales.....	17	8	18	93	7	2	1	5	1	12	98	1	16	15	1	295

# Causas de muerte en el cantón central de la provincia de San José

## GRUPO II

DISTRITOS	Total II Grupo. Enfermedades genitales no incluidas en el I Grupo														
	Cáncer y otros tumores malignos de la cavidad bucal	Ídem del estómago e hígado	Ídem del peritoneo intestinal y recto	Ídem de los órganos genitales de la mujer	Ídem del pecho	Ídem de otros órganos y de órganos no especificados	Otros tumores (exceptuándose los de los órganos genitales de la mujer)	Escorbuto	Raguitismo	Diabetes sacarina	Anemia, clorosis	Leucemia—enfermedad de Hodgkin	Alcoholismo agudo o crónico	Eneenamientos crónicos por sustancias minerales	Otras enfermedades generales
Ciudad de San José. ....	3	36	3	9	2	16	3	1	1	9	8	1	1	1	.
Rl Zapote.....	.	2	.	.	.	1	.	.	.	.	.	.	.	.	.
San Francisco Dos Ríos.....	.	2	.	.	.	.	.	.	.	.	.	.	.	.	.
La Uruca.....	.	1	1	.	1	.	.	.	.	.	2	.	.	.	1
Mata Redonda.....	.	2	.	.	.	.	1	.	.	.	.	.	.	.	.
Pavas.....	.	1	.	.	.	.	.	.	.	.	3	.	.	.	.
Hatillo.....	.	1	.	.	.	1	.	.	.	.	.	.	.	.	.
San Sebastián.....	.	.	.	1	.	.	.	.	.	.	.	.	.	.	.
<b>Totales.....</b>	<b>3</b>	<b>45</b>	<b>4</b>	<b>10</b>	<b>3</b>	<b>18</b>	<b>4</b>	<b>1</b>	<b>1</b>	<b>9</b>	<b>13</b>	<b>1</b>	<b>1</b>	<b>1</b>	<b>1</b>

# Causas de muerte en el cantón central de la provincia de San José

## GRUPOS III y IV

DISRITOS	Total III Grupo. Enfermedades del sistema nervioso y de los órganos de los sentidos										Total IV Grupo. Enfermedades del aparato circulatorio									
	Meningitis (exceptuándose las meningitis especificadas, etc.)	Otras enfermedades de la médula espinal	Hemorragia cerebral, apoplejía	Parálisis sin causa especificada	Parálisis general	Epilepsia	Convulsiones de los niños (menores de 5 años)	Neuralgia y neuritis	Reblandecimiento cerebral	Otras enfermedades del sistema nervioso	Endocarditis y miocarditis agudas	Angina de pecho	Otras enfermedades del corazón	Enfermedades de las arterias	Embolia y trombosis (no cerebrales)	Enfermedades de las venas (Varices, hemorroides, flebitis, etc.)	Hemorragia sin causa especificada	Otras enfermedades del aparato circulatorio		
Ciudad de San José.....	54	3	17	5	1	1	..	1	3	46	6	43	5	1	1	5	2			
El Zapote.....	2	..	1	..	..	..	..	..	..	..	..	1	..	..	..	..	..			
San Francisco Dos Ríos..	1	..	1	..	..	..	..	..	..	..	..	..	..	..	..	..	..			
La Úruca.....	3	..	..	..	..	1	..	..	..	1	..	4	..	..	..	..	..			
Mata Redonda.....	2	..	..	..	..	1	..	..	..	2	..	3	..	..	..	..	..			
Pavas .....	1	..	..	..	..	..	..	..	..	..	..	..	..	..	..	..	..			
Hatillo.....	2	..	2	..	..	..	..	..	..	..	..	1	..	..	..	..	..			
San Sebastián.....	1	..	..	..	..	..	..	..	..	1	..	1	..	..	..	1	..			
Totales.....	66	3	21	5	1	1	2	1	3	50	6	54	5	1	1	6	2			

# Causas de muerte en el cantón central de la provincia de San José

## GRUPOS V y VI

DISTRITOS	Total V Grupo. Enfermedades del aparato respiratorio										Total VI Grupo. Enfermedades del aparato digestivo y del duodeno											
	Enfermedades de la laringe	Bronquitis	Bronconeumonía	Neumonía	Pleurisia	Asma	Otras enfermedades del aparato respiratorio, excepto tuberculosis	Enfermedades del aparato digestivo	Úlcera del estómago y del duodeno	Diarreas y enteritis (menores de dos años)	Diarreas y enteritis (dos o más años de edad)	Arkylostomiasis	Enfermedades debidas a otros parásitos intestinales	Apendicitis y tífis	Hernia, obstrucciones intestinales	Otras enfermedades del intestino	Atrofia amarilla aguda del hígado	Cirrosis del hígado	Cálculos biliares	Otras enfermedades del hígado	Peritonitis sin causa especificada	Otras enfermedades del aparato digestivo (cáncer y tuberculosis exceptuados)
Ciudad de San José . . . . .	1	19	94	25	3	4	1	254	1	174	29	1	7	3	6	8	3	5	1	4	9	3
El Zapote . . . . .	..	..	5	..	..	..	..	14	..	5	4	..	1	..	4	..	..	..	..	..	..	..
San Francisco Dos Ríos.	..	2	..	..	..	..	..	1	..	1	..	..	..	..	..	..	..	..	..	..	..	..
La Uruca . . . . .	..	1	12	2	..	..	..	27	..	16	2	1	8	..	..	..	..	..	..	..	..	..
Mata Redonda . . . . .	..	2	5	1	..	..	..	11	..	6	4	..	1	..	..	..	..	..	..	..	..	..
Pavas . . . . .	..	3	9	2	..	..	..	25	..	14	5	1	2	..	1	..	..	..	2	..	..	..
Hatillo . . . . .	..	1	1	..	..	..	..	4	..	1	1	..	..	..	1	..	..	..	..	..	..	..
San Sebastián . . . . .	..	1	3	1	..	..	..	11	..	5	1	..	4	..	..	..	..	..	..	..	1	..
Totales . . . . .	1	29	129	31	3	4	1	347	1	222	46	3	23	3	6	14	4	5	1	6	10	3

# Causas de muerte en el cantón central de la provincia de San José

## GRUPOS VII y VIII

DISTRITOS	Total VII Grupo. Enfermedades no venéreas del aparato genitourinario y sus anexos	Neuritis aguda (incluyendo la no especificada en menores de diez años de edad)	Neuritis crónica (Mal de Bright, incluyendo la no especificada en diez años de edad o mayores)	Otras enfermedades de los riñones y de sus anexos (prez exceptp.)	Cálculos de las vías urinarias	Enfermedades de la vejiga	Enfermedades de la uretra, (abscesos urinarios, etc.)	Enfermedades de la próstata	Enfermedades no venéreas de los órganos genitales del hombre	Otras enfermedades de los órganos genitales de la mujer	Total VIII Grupo. Estado puerperal	Accidentes del embarazo	Septicemia puerperal	Fiegmasia alba dolens, embolia y muerte súbita puerperales	Enfermedades puerperales del pecho
Ciudad de San José.....	58	8	13	26	1	3	1	4	1	1	8	1	5	1	1
El Zapote .....	..	..	..	..	..	..	..	..	..	..	..	..	..	..	..
San Francisco Dos Ríos.....	1	..	..	1	..	..	..	..	..	..	..	..	..	..	..
La Uruca.....	..	..	..	..	..	..	..	..	..	..	..	..	..	..	..
Mata Redonda .....	3	..	1	2	..	..	..	..	..	..	..	..	..	..	..
Pavas .....	3	3	..	..	..	..	..	..	..	..	..	..	..	..	..
Hatillo.....	1	..	..	1	..	..	..	..	..	..	..	..	..	..	..
San Sebastián.....	1	..	..	1	..	..	..	..	..	..	1	..	1	..	..
Totales.....	67	11	14	31	1	3	1	4	1	1	9	1	6	1	1

# Causas de muerte en el cantón central de la provincia de San José

## GRUPOS IX, XII, XIII, XIV y XV

DISTRITOS	Total IX Grupo. Enfermedades de la piel y tejido celular	Gangrena	Total XII Grupo. Primera infancia	Debilidad congénita, ictero y esclerema	Nacimiento prematuro, daños al nacer	Otras enfermedades propias de la primera infancia	Falta de cuidados	Total XIII Grupo. Vefez	Senilidad	Total XIV Grupo. Causas exteriores	Otros envenenamientos agudos accidentales (excepto el gas)	Quemaduras accidentales (excepto incendio)	Sumersión accidental	Tramatismsos accidentales por armas de fuego (heridas de guerra exceptuadas)	Accidentes traumáticos por máquinas	Tramatismsos por aplastamientos (vehículos, tranvías, deslizamiento de terreno etc., etc.)	Homicidio por armas de fuego	Fractura (sin causa especificada)	Otras violencias exteriores (causa especificada)	Total XV Grupo. Enfermedades mal definidas	Muerte súbita	Causa de muerte no especificada o mal definida
	San José, Ciudad...	8	8	22	10	8	3	1	10	10	24	4	2	..	7	1	1	1	4	4	33	9
El Zapote .....	..	..	1	..	..	1	..	..	..	..	..	..	..	..	..	..	..	..	..	1	..	1
La Uruca .....	1	1	5	1	4	..	..	1	1	..	..	..	..	..	..	..	..	..	..	1	..	1
Mata Redonda. ...	1	1	..	..	..	..	..	2	2	..	..	..	..	..	..	..	..	..	..	..	..	..
Las Pavas .....	..	..	2	2	..	..	..	..	..	2	..	..	2	..	..	..	..	..	..	..	..	..
Hatillo .....	..	..	1	..	1	..	..	..	..	2	..	1	..	..	..	..	..	..	1	..	..	..
San Sebastián. ...	..	..	2	1	1	..	..	1	1	1	..	..	1	..	..	..	..	..	..	..	..	..
Totales. ....	10	10	33	14	14	4	1	14	14	29	4	3	3	7	1	1	1	4	5	36	9	27

Causas de muerte en los cantones de la provincia de San José

Cuadro No. 23

GRUPO I

CANTONES	Fiebre tifoidea y paratifoidea	Fiebre recurrente	Paludismo	Sarampión	Tosferina	Difteria y Crup	Gripe	Fiebre bilíar	Colera nostras	Disenteria	Erisipela	Tétanos	Tuberculosis del aparato respiratorio	Tuberculosis de los intestinos y peritoneo	Tuberculosis de la columna vertebral	Sifilis	Infección purulenta y septicemia	Otras enfermedades infecciosas	Totales
Cantón Central.....	17	..	8	18	93	7	2	..	1	5	1	12	98	..	1	16	15	1	295
Escazú .....	1	..	..	7	6	1	..	..	5	1	..	1	4	..	..	..	4	..	30
Desamparados .....	1	..	5	30	5	3	..	..	..	..	..	4	15	..	..	..	2	..	67
Puriscal .....	4	23	11	2	9	2	..	..	..	4	..	12	12	..	..	..	1	..	80
Tarrazú .....	..	10	3	4	1	..	1	..	..	..	..	1	1	1	..	..	1	..	23
Aserrí .....	..	8	1	9	3	..	1	..	..	..	..	3	1	..	..	..	1	..	27
Mora .....	1	39	20	..	8	2	2	..	..	2	..	16	5	..	..	..	..	..	93
Goicoechea .....	1	..	4	2	16	..	2	..	..	..	..	2	10	1	..	2	7	..	47
Santa Ana .....	2	..	1	1	2	..	..	..	1	..	..	1	3	..	..	..	1	..	12
Alajuelita .....	..	..	1	3	3	2	..	..	..	1	..	..	4	..	..	..	1	..	14
Coronado .....	1	..	..	2	17	..	..	..	..	1	..	..	3	..	..	..	1	..	25
Acosta .....	8	32	7	8	..	..	..	..	..	4	..	23	4	..	..	..	1	..	87
Tibás .....	..	..	..	3	8	2	..	..	..	..	..	..	9	..	..	..	..	..	23
Moravia .....	1	..	..	7	15	2	..	1	..	..	..	..	3	..	..	..	..	..	29
Montes de Oca .....	4	..	1	2	4	2	..	1	..	..	..	4	7	..	..	..	..	..	24
Turrubares .....	1	5	5	2	..	..	..	1	..	1	..	7	..	..	..	..	2	..	23
Dota .....	..	..	1	1	1	..	..	..	..	1	..	1	..	..	..	..	..	..	4
Curridabat .....	..	..	1	2	..	..	..	..	..	1	..	..	1	..	..	..	..	..	5
Pérez Zeledón .....	1	7	3	..	1	1	1	..	..	1	..	5	..	..	..	1	..	..	21
Totales .....	44	124	70	103	192	26	7	2	7	21	1	92	180	2	1	19	37	1	929

# Causas de muerte en los cantones de la provincia de San José

## GRUPO III y IV

CANTONES	Total III Grupo. Enfermedades del sistema nervioso y de los órganos de los sentidos										Total IV Grupo. Enfermedades del aparato circulatorio									
	Meningitis (exceptuándose las meningitis especificadas, etc.)	Otras enfermedades de la médula espinal	Hemorragia cerebral, apoplejía	Parálisis sin causa especificada	Parálisis general	Otras formas de alienación mental	Epilepsia	Convulsiones de los niños (menores de 5 años)	Neurálgia y neuritis	Reblandecimiento cerebral	Otras enfermedades del sistema nervioso	Enfermedades del oído y de la región mastoidea	Angina de pecho	Otras enfermedades del corazón	Enfermedades de las arterias	Embolia y trombosis (no cerebrales)	Enfermedades de las venas (Várices, hemorroides, flebitis, etc.)	Enfermedades del sistema linfático (Inflajitis, etc.)	Hemorragia sin causa especificada	Otras enfermedades del aparato circulatorio
Cantón Central	66	3	21	5	1	..	1	2	4	3	..	6	54	5	1	1	..	6	2	
Escazú	2	..	1	..	..	..	..	..	..	..	..	..	9	1	..	..	..	..	..	
Desamparados	15	..	..	..	..	..	..	..	..	..	..	..	5	1	..	..	..	..	..	
Puriscal	33	..	2	3	..	..	..	25	..	1	..	..	9	1	1	..	..	1	..	
Tarrazú	8	..	..	..	..	..	..	7	..	..	..	..	1	..	..	..	..	..	..	
Aserrí	8	..	1	3	..	..	..	3	1	..	..	..	3	..	..	..	..	..	..	
Mora	16	..	..	1	..	..	..	11	1	..	..	..	4	..	..	..	..	..	..	
Goicoechea	12	..	2	3	..	..	5	..	..	..	..	..	4	3	1	..	..	..	..	
Santa Ana	3	..	..	..	..	..	..	3	..	..	..	..	2	..	..	..	..	..	..	
Alajuelita	2	..	..	..	..	..	..	1	..	..	..	..	3	..	..	..	..	..	..	
Coronado	6	..	..	..	..	..	..	4	..	1	..	..	3	..	..	..	..	..	..	
Acosta	13	..	1	..	..	..	1	..	..	..	..	..	2	..	..	..	..	..	..	
Tibás	3	..	1	3	..	..	1	..	..	..	..	..	3	..	..	..	..	..	..	
Moravia	4	..	..	1	..	..	..	1	1	..	..	..	2	1	2	..	..	..	..	
Montes de Oca	10	..	2	2	..	..	..	6	..	6	1	..	4	1	..	..	..	..	..	
Turrubares	12	..	1	2	..	..	..	9	..	7	..	..	3	..	..	..	..	..	..	
Dota	1	..	..	..	..	..	..	1	1	5	..	..	3	..	..	..	..	..	..	
Curridabat	2	..	..	1	..	..	..	1	..	3	..	..	2	1	..	..	..	..	..	
Pérez Zeledón	11	..	..	..	1	..	..	10	..	1	..	..	1	..	..	..	..	..	..	
Totales	227	3	31	25	2	2	12	103	8	5	2	248	77	13	8	2	1	14	5	

# Causas de muerte en los cantones de provincia de San José

## GRUPO V

CANTONES	Total V Grupo. Enfermedades del aparato respiratorio									
	Enfermedades de la laringe	Bronquitis	Bronconeumonía	Neumonía	Pleurisia	Congestión y apoplejía pulmonares	Gangrena del pulmón	Asma	Otras enfermedades del aparato respiratorio, excepto tuberculosis	
Cantón Central.....	1	29	129	31	3	..	..	4	1	
Escazú.....	..	..	9	3	1	..	..	..	..	
Desamparados.....	..	23	27	4	..	..	..	1	..	
Puriscal.....	..	45	11	3	..	1	..	..	..	
Tarrazú.....	..	16	4	2	..	..	..	..	..	
Aserri.....	..	29	18	1	..	..	..	..	1	
Mora.....	..	9	2	7	..	..	1	1	..	
Goicoechea.....	..	3	16	2	..	..	..	6	..	
Santa Ana.....	..	2	15	2	..	..	..	..	..	
Alajuelita.....	..	2	4	..	..	..	..	1	..	
Coronado.....	..	2	11	1	..	..	..	1	..	
Acosta.....	..	23	..	..	..	..	..	2	..	
Tibás.....	..	2	18	1	1	..	..	..	..	
Moravia.....	..	6	5	..	..	..	..	..	..	
Montes de Oca.....	..	7	8	3	1	..	..	..	..	
Furrubares.....	..	10	1	..	..	..	..	..	..	
Dota.....	..	2	1	2	..	..	..	..	..	
Curridabat.....	..	3	6	2	..	..	..	..	..	
Pérez Zeledón.....	..	6	7	..	..	..	..	..	..	
Totales.....	1	219	292	65	6	1	1	16	2	

**Causas de muerte en los cantones de provincia de San José**

**GRUPO VI**

CANTONES	GRUPO VI													Otras enfermedades del aparato digestivo (cáncer y tuberculosis exceptuados)			
	Tal VI Grupo. Enfermedades del aparato digestivo	Enfermedades de la boca y sus anexos	Úlcera del estómago y del duodeno	Otras enfermedades del estómago (excepto cáncer)	Diarreas y enteritis (menores de dos años)	Diarreas y enteritis (dos o más años de edad)	Ankylostomiasis	Enfermedades debidas a otros parásitos intestinales	Apendicitis y tiflitis	Hernia, obstrucciones intestinales	Otras enfermedades del intestino	Atrofia amarilla aguda del hígado	Cirrosis del hígado		Calculos biliares	Otras enfermedades del hígado	Pertumonitis sin causa especificada
Cantón Central.....	347	..	1	..	222	46	3	23	3	6	14	4	5	1	6	10	3
Riscazú.....	38	1	..	1	22	7	1	3	..	1	..	..	1	..	..	..	1
Desamparados.....	80	..	1	1	42	14	..	12	..	1	6	..	1	..	..	..	..
Puriscal.....	130	12	..	..	56	33	1	15	..	..	10	..	..	..	..	..	2
Tarrazá.....	36	1	1	..	14	3	..	10	..	..	5	..	..	..	..	..	1
Aserrí.....	59	2	..	..	32	10	..	2	..	..	9	..	..	..	..	..	1
Mora.....	51	2	1	..	13	6	2	15	..	1	5	..	2	..	..	..	1
Goicoechea.....	64	..	3	..	18	26	..	7	..	2	2	..	1	..	..	..	..
Santa Ana.....	41	..	..	..	27	6	..	7	..	..	1	..	..	..	..	..	..
Alajuelita.....	27	..	..	..	15	5	..	4	..	..	3	..	..	..	..	..	..
Coronado.....	16	..	..	..	5	..	..	4	..	1	6	..	..	..	..	..	..
Acosta.....	59	3	..	..	21	12	1	15	..	..	3	..	..	..	..	..	1
Tibás.....	23	..	..	..	11	6	..	3	..	..	1	..	..	..	..	..	1
Moravia.....	22	..	1	1	8	4	1	2	..	1	2	..	..	..	..	..	1
Montes de Oca.....	42	..	2	..	26	4	..	6	..	..	1	..	1	..	..	..	1
Turubares.....	17	1	..	1	4	3	..	6	..	1	1	..	..	..	..	..	..
Dota.....	17	..	..	..	3	7	..	1	..	1	2	..	..	..	..	..	..
Curridabat.....	16	..	1	..	8	3	..	2	..	..	2	..	..	..	..	..	2
Pérez Zeledón.....	35	..	..	..	17	5	2	6	1	1	1	..	..	..	..	2	..
Totales.....	1120	22	11	4	564	198	11	143	8	15	74	4	11	1	21	19	14

# Causas de muerte en los cantones de provincia de San José

## GRUPOS VII y VIII

CANTONES	Total VII Grupo. Enfermedades no urinarias y sus anexos										Total VIII Grupo. Estado puerperal									
	Netritis aguda (incluyendo la no especificada en menores de diez años de edad)	Netritis crónica (Mal de Bright, incluyendo la no especificada en diez años de edad o mayores)	Otras enfermedades de los riñones y de sus anexos (preñe except.)	Cálculos de las vías urinarias	Enfermedades de la vejiga	Enfermedades de la uretra, (abscesos urinarios, etc.)	Enfermedades de la próstata	Enfermedades no venéreas de los órganos genitales del hombre	Otras enfermedades de los órganos genitales de la mujer	Total	Accidentes del embarazo	Hemorragia puerperal	Otros accidentes del parto	Septicemia puerperal	Plegmasia alba dolens, embolia y muerte súbita puerperales	Enfermedades puerperales del pecho				
Cantón Central.....	11	14	31	1	3	1	4	1	1	9	1	..	..	6	1	1				
Escazú.....	5	5	..	..	..	..	..	..	..	2	..	..	..	1	..	..				
Desamparados.....	4	..	..	..	..	..	..	..	..	2	..	..	..	1	..	..				
Puriscal.....	3	1	..	..	..	..	..	..	..	3	..	..	..	1	..	..				
Tarrazú.....	1	1	..	..	..	..	..	..	..	1	..	..	..	1	..	..				
Aserri.....	2	1	..	..	..	..	..	..	..	2	..	..	..	1	..	..				
Mora.....	..	..	..	..	..	..	..	..	..	1	..	..	..	1	..	..				
Goicochea.....	2	5	3	..	1	..	..	..	..	3	..	..	..	1	..	..				
Santa Ana.....	1	..	..	..	..	..	..	..	..	1	..	..	..	..	..	..				
Alajuelita.....	1	..	..	..	..	..	..	..	..	..	..	..	..	..	..	..				
Coronado.....	1	..	..	..	..	..	..	..	..	..	..	..	..	..	..	..				
Acosta.....	1	..	..	..	..	..	..	..	..	..	..	..	..	..	..	..				
Tibás.....	1	3	1	..	..	..	..	..	..	7	..	..	..	..	..	..				
Moravia.....	1	..	..	..	..	..	..	..	..	1	..	..	..	..	..	..				
Montes de Oca.....	2	..	3	..	..	..	..	..	..	2	..	..	..	..	..	..				
Turrubares.....	..	..	..	..	..	..	..	..	..	2	..	..	..	..	..	..				
Dota.....	1	2	1	..	..	..	..	..	..	1	..	..	..	..	..	..				
Curridabat.....	2	..	..	..	..	..	..	..	..	1	..	..	..	..	..	..				
Pérez Zeledón.....	1	..	..	..	..	..	..	..	..	5	..	..	..	..	..	..				
<b>Totales.....</b>	<b>37</b>	<b>31</b>	<b>50</b>	<b>1</b>	<b>5</b>	<b>1</b>	<b>4</b>	<b>2</b>	<b>4</b>	<b>42</b>	<b>2</b>	<b>2</b>	<b>15</b>	<b>20</b>	<b>2</b>	<b>1</b>				

# Causas de muerte en los cantones de provincia de San José

## GRUPOS IX, X, XII y XIII

CANTONES	Total IX Grupo. Enfermedades de la piel y tejido celular										Total XII Grupo. Primera infancia	Total XIII Grupo. Vezes				Semtidad
	Total IX Grupo. Enfermedades de la piel y tejido celular	Gangrena	Absceso agudo	Otras enfermedades de la piel y sus anexos	Total X Grupo. Enfermedades de los huesos y de los órganos de la locomoción	Enfermedades de los huesos (excepto la tuberculosis)	Enfermedades de las articulaciones (reumatismo y tuberculosis exceptp.)	Debilidad congénita, ictero y escleroma	Nacimiento prematuro, daños al nacer	Otras enfermedades propias de la primera infancia		Falta de cuidados	Total XIII Grupo. Vezes	Semtidad		
Cantón Central.....	10	10	1	..	..	..	33	14	14	4	1	14	14	14		
Escazú.....	1	..	..	..	..	..	3	..	3	..	..	..	5	5		
Desamparados.....	..	..	..	..	..	..	11	..	2	..	..	..	3	3		
Puriscal.....	1	1	..	..	..	..	1	..	1	..	..	..	..	..		
Tarrazú.....	..	..	..	..	..	..	1	..	..	..	..	..	..	..		
Aserri.....	..	..	..	..	..	..	1	..	..	..	..	..	..	..		
Mora.....	2	2	..	..	..	..	1	..	..	..	..	..	..	1		
Goicoechea.....	4	2	..	2	1	1	5	1	2	..	2	..	24	24		
Santa Ana.....	..	..	..	..	..	..	..	..	..	..	..	..	3	3		
Alajuelita.....	..	..	..	..	..	..	1	..	..	..	..	..	2	2		
Coronado.....	..	..	..	..	..	..	..	..	1	..	..	..	1	1		
Acosta.....	1	1	..	..	..	..	3	..	1	2	..	..	..	..		
Tibás.....	2	1	..	1	..	..	4	..	1	1	2	..	..	..		
Moravia.....	..	..	..	..	..	..	4	..	3	1	..	..	..	..		
Montes de Oca.....	..	..	..	..	..	..	1	..	1	..	..	..	1	1		
Turrubares.....	..	..	..	..	..	..	..	..	1	..	..	..	1	1		
Dota.....	..	..	..	..	1	1	..	..	..	..	..	..	..	..		
Curridabat.....	2	2	..	..	..	..	1	..	..	..	..	..	..	..		
Pérez Zeledón.....	..	..	..	..	..	..	3	..	1	2	..	..	..	..		
<b>Totales.....</b>	<b>23</b>	<b>19</b>	<b>1</b>	<b>3</b>	<b>2</b>	<b>1</b>	<b>72</b>	<b>24</b>	<b>29</b>	<b>13</b>	<b>6</b>	<b>56</b>	<b>56</b>	<b>56</b>		

# Causas de muerte en los cantones de provincia de San José

## GRUPOS XIV y XV

CANTONES	Total XIV Grupo. Causas exteriores													Total XV Grupo. Enfermedades mal definidas	Muerte súbita	Causa de muerte no especificada o mal definida
	Envenenamientos por picaduras o mordeduras de animales venenosos	Otros envenenamientos agudos (excepto el gas)	Quemaduras accidentales (excepto incendio)	Sumersión accidental	Traumatismos accidentales por armas de fuego (heridas de guerra exceptuadas)	Traumatismos accidentales por instrumentos cortantes o punzantes	Accidentes traumáticos por máquinas	Traumatismos por aplastamientos (vehículos, tranvías, deslizamiento de terreno, etc., etc.)	Fulguración	Homicidio por armas de fuego	Fractura (sin causa especificada)	Otras violencias exteriores (causa especificada)	Otras violencias exteriores (causas no especificadas)			
Cantón Central.....	29	4	3	3	7	1	1	1	1	1	4	5	..	36	9	27
Escarzó.....	..	..	..	..	..	..	..	..	..	..	..	..	..	2	..	2
Desamparados.....	1	..	1	..	..	..	..	..	..	..	..	..	..	4	..	4
Puriscal.....	9	1	..	..	..	..	..	..	..	..	..	..	1	20	1	19
Tarrazú.....	4	1	..	..	..	..	..	..	..	..	..	..	..	8	1	7
Aserri.....	1	..	1	..	..	..	..	..	..	..	..	..	..	10	..	10
Mora.....	..	..	..	..	..	..	..	..	..	..	..	..	..	22	3	19
Goicoechea.....	1	..	..	..	..	..	..	..	..	..	1	..	..	4	..	4
Santa Ana.....	..	..	..	..	..	..	..	..	..	..	..	..	..	1	..	1
Alajuelita.....	2	..	..	..	1	..	..	..	..	..	1	..	..	2	..	2
Coronado.....	2	..	..	..	1	..	..	..	..	..	..	..	..	3	..	3
Acosta.....	6	4	1	1	1	..	..	..	..	..	..	..	..	12	..	12
Tibás.....	3	..	..	..	..	..	..	..	..	..	1	..	1	5	..	5
Moravia.....	1	1	..	..	..	..	..	..	..	..	..	..	..	2	1	1
Montes de Oca.....	..	..	..	..	..	..	..	..	..	..	..	..	..	2	..	2
Turrubares.....	4	1	..	..	..	..	..	..	..	..	..	1	..	10	..	10
Doca.....	..	..	..	2	..	..	..	..	..	..	..	..	..	2	..	2
Curridabat.....	2	..	..	..	..	..	..	..	..	..	..	..	..	..	..	..
Pérez Zeledón.....	1	1	..	..	..	..	..	..	..	..	..	..	..	7	..	7
Totales.....	66	9	4	8	9	2	1	3	1	7	6	2	152	15	137	

## Causas de muerte en los cantones de la provincia de Alajuela

## GRUPO I

CANTONES	Febre tifoidea y paratifoidea	Febre recurrente	Paludismo	Sarampión	Tosferina	Difteria y Crup	Gripe	Febre bilhar	Cólera nostras	Disenteria	Erisipela	Poliomielitis	Tétanos	Tuberculosis del aparato respiratorio	Tuberculosis de las meninges y sistema nervioso central	Tuberculosis de los intestinos y peritoneo	Tuberculosis de la columna vertebral	Siñis	Infección purulenta y septicemia	Totales
	Alajuela, Cantón Central	3	3	19	21	40	7	3	..	2	7	2	..	25	31	..	1	..	6	6
San Ramón	2	12	6	29	22	2	5	..	..	..	..	..	2	9	..	..	1	..	3	93
Grecia	2	17	11	16	9	4	..	1	..	5	..	..	16	11	..	1	..	2	3	98
San Mateo	..	1	2	2	2	..	..	..	..	..	..	..	3	1	..	..	..	..	..	11
Atenas	..	..	4	7	6	5	..	..	..	..	..	1	1	3	..	..	..	1	2	30
Naranjo	1	4	5	4	4	2	1	..	..	..	1	..	6	2	..	..	..	..	..	30
Palmares	1	..	..	8	..	..	..	..	1	..	..	..	9	6	..	..	..	..	..	30
Poás	..	..	..	..	1	2	1	..	..	..	..	..	..	..	..	..	..	..	1	26
Orotina	..	3	8	8	1	1	1	2	..	2	..	..	10	6	2	..	..	3	2	6
San Carlos	..	30	25	1	37	..	1	1	..	2	..	..	5	4	..	..	..	7	7	54
Alfaro Ruiz	..	..	1	1	..	..	1	..	..	1	..	..	3	..	..	..	..	1	1	108
Totales	9	70	81	97	122	23	13	4	3	17	3	1	80	73	2	2	1	13	25	639

**Causas de muerte en los cantones de la provincia de Alajuela**

**GRUPO II**

CANTONES	Total II Grupo - Enfermedades Generales no incluidas en el I Grupo															
	Cáncer y otros tumores malignos de la cavidad bucal	Idem del estómago e hígado	Idem del peritoneo, intestino y recto	Idem de los órganos genitales de la mujer	Idem de otros órganos y de órganos no especificados	Otros tumores (exceptuándose los de los órganos genitales de la mujer)	Reumatismo agudo	Reumatismo crónico, osteoartritis y gota	Raquitismo	Diabetes sacarina	Anemia, clorosis	Enfermedades de la glándula tiroides	Enfermedades del timo	Alcoholismo agudo o crónico	Revenenamientos crónicos por sustancias minerales	Otras enfermedades generales
Alajuela, Cantón Central.....	..	21	..	7	3	4	1	3	8	1	9	..	..	..	1	..
San Ramón .....	..	4	..	..	6	..	1	1	2	1	1	..	..	..	..	..
Greccá.....	..	5	1	1	5	1	..	3	4	1	8	..	..	3	..	..
San Mateo.....	..	1	..	..	..	1	..	..	4	..	1	..	..	..	..	..
Atenas.....	1	1	..	1	4	..	..	..	1	..	3	..	..	..	..	2
Naranjo.....	..	2	1	..	2	1	..	7	2	1	5	1	..	..	..	..
Palmares .....	..	2	..	1	1	..	..	..	6	..	7	..	..	..	..	..
Poás.....	..	..	..	..	1	..	..	1	1	..	3	..	..	..	..	..
Orotina.....	..	..	..	..	2	..	..	..	..	..	2	..	..	..	..	..
San Carlos.....	..	1	..	..	2	..	..	1	1	..	6	..	..	..	..	..
Alfaro Ruiz .....	..	..	..	..	..	..	..	1	1	..	..	..	..	..	..	..
<b>Totales .....</b>	<b>1</b>	<b>37</b>	<b>2</b>	<b>10</b>	<b>26</b>	<b>7</b>	<b>2</b>	<b>17</b>	<b>30</b>	<b>4</b>	<b>45</b>	<b>1</b>	<b>1</b>	<b>3</b>	<b>1</b>	<b>2</b>

**Causas de muerte en los cantones de la provincia de Alajuela**

**GRUPOS III y IV**

CANTONES	Total III Grupo.—Enfermedades del sistema nervioso y de los órganos de los sentidos										Total IV Grupo.—Enfermedades del aparato circulatorio									
	Encefalitis	Meningitis (exceptuándose las meningitis especificadas, etc.)	Tabes dorsalis (Ataxia locomotriz)	Hemorragia cerebral, apoplejía	Parálisis sin causa especificada	Otras formas de alienación mental	Epilepsia	Convulsiones de los niños (menores de 5 años)	Neurálgia y neuritis	Reblandecimiento cerebral	Otras enfermedades del sistema nervioso	Pericarditis	Endocarditis y miocarditis agudas	Angina de pecho	Otras enfermedades del corazón	Enfermedades de las arterias	Embolia y trombosis (no cerebrales)	Hemorragia sin causa especificada		
Alajuela, Cantón Central	22	2	..	8	..	2	6	1	1	1	44	1	2	1	37	2	..	1		
San Ramón	17	..	1	3	1	..	8	..	..	..	20	8	8	6	5	..	..	1		
Greccia	18	2	..	4	1	..	5	..	..	..	23	8	..	13	1	..	..	1		
San Mateo	4	..	..	..	..	..	4	..	..	..	4	..	..	3	..	..	..	..		
Atenas	5	..	..	2	..	..	3	..	..	..	3	..	..	1	1	..	..	..		
Naranjo	5	..	..	..	..	..	2	..	..	..	9	..	..	8	..	..	..	..		
Palmares	6	1	..	..	3	..	5	..	..	..	9	2	..	4	2	..	..	..		
Poás	2	..	..	..	..	1	1	..	..	..	1	..	..	1	..	..	..	..		
Orotina	15	1	..	..	2	..	12	..	..	..	8	1	..	7	..	..	..	..		
San Carlos	7	2	..	..	2	..	3	..	..	..	6	..	..	6	..	..	..	..		
Alfaro Ruiz	1	..	..	..	..	..	1	..	..	..	2	..	..	2	..	..	..	..		
<b>Totales</b>	<b>102</b>	<b>6</b>	<b>1</b>	<b>17</b>	<b>10</b>	<b>2</b>	<b>3</b>	<b>50</b>	<b>1</b>	<b>1</b>	<b>129</b>	<b>1</b>	<b>21</b>	<b>3</b>	<b>88</b>	<b>11</b>	<b>1</b>	<b>4</b>		

# Causas de muerte en los cantones de la provincia de Alajuela

## GRUPOS V y VI

CANTONES	GRUPO V—Enfermedades del aparato respiratorio															GRUPO VI—Enfermedades del aparato digestivo (cáncer y tuberculosis exceptuados)														
	Enfermedades de la laringe	Bronquitis	Bronco neumonía	Neumonía	Pleuritis	Congestión y apoplejía pulmonares	Asma	Enfisema pulmonar	Otras enfermedades del aparato respiratorio, excepto tuberculosis	Total VI Grupo—Enfermedades del aparato digestivo	Enfermedades de la boca y sus anexos	Enfermedades de la faringe y amígdalas (incluyendo vegetaciones adenoideas)	Úlcera del estómago y del duodeno	Otras enfermedades del estómago (excepto cáncer)	Diarreas y enteritis (menores de dos años)	Diarreas y enteritis (dos o más años de edad)	Ankylostomiasis	Parásitos intestinales	Hernia, obstrucciones intestinales	Otras enfermedades del intestino	Atrofia amarilla aguda del hígado	Tumor hidátrico del hígado	Cirrosis del hígado	Cálculos biliares	Otras enfermedades del hígado	Peritonitis sin causa especificada	Otras enfermedades del aparato digestivo (cáncer y tuberculosis exceptuados)			
Alajuela, Cantón Central	74	28	32	5	3	1	2		2	293	3	1	1	2	143	63	3	54	3	13			1		2	3	1			
San Ramón	31	3	21	5					2	75	1		1	2	23	16		27		1		2		2	2					
Grecia	77	40	30	7						216				2	73	28		60		43				1	4		3			
San Mateo	10	5	3	1	1	1				22	1				10	1		6		4		1								
Atenas	29	14	8	6	1		1			63			2		27	9	1	21		1		1			1					
Naranjo	30	23	4	2						73			1	3	20	10		15		22	1				1	2				
Palmares	23	4	18	1						84					57	12	1	10		1					1					
Poás	5		2	3						11					5	1		3							1					
Orotina	23	11	4	4			1		3	60	3	1			28	8		9		7	1						1			
San Carlos	16	11	3	2						51					14	2		24	2	4				1			3			
Alfaro Ruiz	14	10	1	1	1				2	20			2		13	2		1		1							1			
Totales	332	149	126	36	5	2	3	1	9	968	8	2	5	11	413	152	5	230	7	96	1	2	7	2	13	5	9			

# Causas de muerte en los cantones de la provincia de Alajuela

## GRUPOS VII y VIII

CANTONES	Total VII Grupo.—Enfermedades no venéreas del aparato genito-urinario y sus anexos							Total VIII Grupo.—Estado puerperal						
	Netritis aguda (incluyendo la no especificada en menores de diez años de edad)	Netritis crónica (Mal de Bright, incluyendo la no especificada en diez años de edad o mayores)	Otras enfermedades de los riñones y de sus anexos (preñez exceptuada)	Enfermedades de la vejiga	Enfermedades de la uretra, abscesos urinarios, etc.	Enfermedades de la próstata	Salpingitis y abscesos de la pelvis	Tumores benignos del útero	Otras enfermedades de los órganos genitales de la mujer	Hemorragia puerperal	Otros accidentes del parto	Septicemia puerperal	Albuminuria y eclampsia puerperales	
Alajuela, Cantón Central.....	32	11	9	1	..	2	1	1	..	..	3	1	..	
San Ramón.....	13	8	3	..	..	..	..	..	..	..	1	..	..	
Grecia.....	32	8	2	2	1	1	..	..	..	1	8	2	..	
San Mateo.....	3	..	1	..	..	..	..	..	..	..	3	1	..	
Atenas.....	11	1	10	..	..	..	..	..	..	..	..	1	..	
Naranjo.....	8	1	..	..	..	..	..	..	..	..	2	2	1	
Palmares.....	10	..	7	3	..	..	..	..	..	..	2	2	..	
Poás.....	2	..	..	..	..	1	..	..	..	..	1	..	..	
Orotina.....	8	1	6	..	..	..	..	..	..	..	1	1	..	
San Carlos.....	..	..	..	..	..	..	..	..	..	..	1	1	..	
Alfaro Ruiz.....	..	..	..	..	..	..	..	..	..	..	4	2	..	
Totales.....	119	30	53	24	4	4	1	1	1	1	25	12	1	

## Causas de muerte en los cantones de la provincia de Alajuela

GRUPOS IX, XI, XII y XIII

CANTONES	Total IX Grupo - Enfermedades de la piel y tejido celular										Total XII Grupo - Primera infancia										Total XIII Grupo - Vejez									
	de la piel y tejido celular	Gangrena	Forunculo	Abceso agudo	Otras enfermedades de la piel y sus anexos	Total XI Grupo - Vicios de conformación	Vicios de conformación congénitos (no se incluyen los nacidos muertos)	Total XII Grupo - Primera infancia	Debilidad congénita, ictero y esclerosis	Nacimiento prematuro, daños al nacer	Otras enfermedades propias de la primera infancia	Falta de cuidados	Total XIII Grupo - Vejez	Senilidad																
Alajuela, Cantón Central .....	6	4	..	1	1	1	1	12	7	1	3	1	3																	
San Ramón .....	..	..	..	..	..	3	3	1	..	1	..	..	5																	
Grecia .....	4	4	..	..	..	..	..	2	..	2	..	..	..																	
San Mateo .....	..	..	..	..	..	..	..	..	..	..	..	..	..																	
Atenas .....	2	..	1	..	1	..	2	2	1	1	..	..	1																	
Naranjo .....	..	..	..	..	..	..	..	..	..	..	..	..	1																	
Palmares .....	..	..	..	..	..	..	5	..	..	..	5	..	5																	
Poás .....	..	..	..	..	..	..	..	..	..	..	..	..	3																	
Orotina .....	1	1	..	..	..	..	..	..	..	..	..	..	1																	
San Carlos .....	2	1	..	..	1	..	2	2	..	..	..	..	1																	
Alfaro Ruiz .....	1	1	..	..	..	..	..	..	..	..	..	..	..																	
Totales.....	16	11	1	1	3	6	6	24	10	5	3	6	20																	

**Causas de muerte en los cantones de la provincia de Alajuela**

**GRUPOS XIV y XV**

CANTONES	Total Grupo XIV.—Causas exteriores															Total XV Grupo.—Enfermedades mal definidas		Causa de muerte no especificada o mal definida	
	Envenenamientos por alimentos	Envenenamientos por picaduras o mordeduras de animales venenosos	Otros envenenamientos agudos accidentales (excepto el gas)	Quemaduras accidentales (excepto incendio)	Sumersion accidental	Traumatismos accidentales por armas de fuego (heridas de guerra exceptuadas)	Traumatismo accidental por caída	Accidentes traumáticos por máquinas	Traumatismos por aplastamientos (vehículos, tranvías, deslizamiento de terreno etc., etc.)	Fulguración	Otras conexiones eléctricas	Homicidio por armas de fuego	Homicidio por instrumentos cortantes o punzantes	Fractura (sin causa especificada)	Otras violencias exteriores (causa especificada)	Otras violencias exteriores (causas no especificadas)	Total XV Grupo.—Enfermedades mal definidas		Muerte súbita
Alajuela, Cantón Central	..	1	..	1	1	..	..	..	1	1	1	..	..	..	1	..	19	1	18
San Ramón	17	2	..	..	1	1	..	..	..	..	..	..	..	..	..	..	9	..	9
Grecia	..	3	..	1	4	1	..	..	..	..	1	..	1	..	..	1	10	..	10
San Mateo	..	..	1	..	..	..	..	..	..	..	..	..	..	..	..	1	..	..	..
Atenas	..	..	..	1	..	..	..	..	..	1	..	..	..	..	1	..	4	..	4
Naranjo	..	..	..	1	1	..	..	..	..	..	..	..	..	..	..	..	7	..	7
Palmares	..	..	..	..	..	..	..	..	..	..	..	1	..	..	..	..	17	..	17
Poás	..	..	..	..	..	..	..	..	..	..	..	..	..	..	..	..	2	..	2
Orotina	1	..	..	..	..	..	..	1	..	..	..	..	..	..	..	..	5	1	4
San Carlos	..	1	..	..	3	..	..	..	..	..	..	..	..	..	1	1	12	..	12
Alfaro Ruiz	..	..	..	..	..	..	..	..	..	..	..	..	..	1	2	1	2	..	2
Totales	18	7	1	4	10	1	1	1	1	3	1	2	1	1	5	5	87	2	85

## Causas de muerte en los cantones de la provincia de Cartago

## GRUPO I

CANTONES	Fiebre tifoidea y paratifoidea	Fiebre recurrente	Paludismo	Sarampión	Tos ferina	Difteria y Crup	Gripe	Colera nostras	Disenteria	Lepra	Erisipela	Tétanos	Tuberculosis del aparato respiratorio	Tuberculosis de otros órganos	Sifilis	Infección purulenta y septicemia	Otras enfermedades infecciosas	Totales
Cartago cantón central...	8	29	13	27	40	1	1	2	3	..	1	7	27	1	4	4	..	168
Paraíso.....	1	18	10	17	29	..	1	..	1	..	..	..	1	..	..	1	..	79
La Unión.....	..	..	1	5	2	..	..	..	..	5	..	4	4	..	..	..	..	21
Jiménez.....	..	4	6	4	17	1	..	..	1	..	..	1	9	..	3	1	..	47
Turrialba.....	1	12	20	12	25	1	1	..	3	..	1	5	21	1	2	3	2	120
Alvarado.....	..	..	..	..	5	..	1	1	..	..	..	..	1	..	..	..	..	8
Oreamuno.....	1	3	3	13	25	..	..	..	1	..	1	2	1	..	..	..	..	50
Totales.....	11	66	63	78	143	3	4	3	9	5	3	19	64	2	9	9	2	493

**Causas de muerte en los cantones de la provincia de Cartago**

**GRUPOS II y III**

CANTONES	Total II Grupo. Enfermedades generales no incluidas en el I Grupo										Total III Grupo. Enfermedades del sistema nervioso y de los órganos de los sentidos										
	Idem del estómago e hígado	Idem del peritoneo intestinal y recto	Idem de los órganos genitales de la mujer	Idem de otros órganos y órganos no especificados	Otros tumores (exceptuándose los de los órganos genitales de la mujer)	Rumatismo agudo	Rumatismo crónico, osteoartritis y gota	Pelagra	Rquitismo	Diabetes sacarina	Anemia, clorosis	Otras enfermedades generales	Encefalitis	Meningitis (exceptuándose las meningitis especificadas, etc.)	Hemorragia cerebral, apoplejía	Parálisis sin causa especificada	Epilepsia	Convulsiones de los niños (menores de 5 años)	Reblandecimiento cerebral	Otras enfermedades del sistema nervioso	Enfermedades del oído y de la región mastoidea
Cartago cañón central.....	11	1	5	3	8	1	2	..	1	4	..	27	2	4	5	4	..	10	..	1	1
Paraíso .....	1	..	..	..	..	..	2	..	..	2	..	16	..	..	4	2	1	6	..	2	1
La Unión .....	4	..	..	1	2	1	..	..	..	2	..	6	..	2	..	2	..	2	..	..	..
Jiménez.....	..	..	1	1	2	1	1	1	..	1	..	12	1	1	1	1	2	6	..	..	..
Turrialba.....	6	..	..	2	3	..	1	..	..	3	1	39	2	19	2	2	..	10	1	3	..
Alvarado .....	..	1	..	1	3	..	..	1	1	..	..	4	..	1	2	..	..	..	..	1	..
Oreamuno.....	..	..	..	3	2	..	2	..	..	2	..	6	..	1	3	..	..	2	..	..	..
Totales.....	22	2	6	11	20	3	8	1	2	14	1	110	5	28	17	11	3	36	1	7	2

**Causas de muerte en los cantones de la provincia de Cartago**

**GRUPOS IV y V**

CANTONES	Total IV Grupo. Enfermedades del aparato circulatorio										Total V Grupo. Enfermedades del aparato respiratorio					
	Endocarditis y miocarditis agudas	Angina de pecho	Otras enfermedades del corazón	Enfermedades de las arterias	Enfermedades de las venas (Várices, hemorroides, flebitis, etc.)	Enfermedades del sistema linfático (linfagitis, etc.)	Hemorragia sin causa especificada	Otras enfermedades del aparato circulatorio	Enfermedades de la laringe	Bronquitis	Bronconeumonía	Neumonía	Pleurisia	Asma	Enfisema pulmonar	Otras enfermedades del aparato respiratorio, excepto tuberculosas
Cartago cantón central..	9	..	33	4	1	..	1	..	28	43	17	..	1	1	2	
Paraíso.....	1	1	15	..	..	..	..	1	21	17	4	..	..	..	..	
La Unión.....	2	..	4	..	..	1	1	..	5	12	3	..	..	..	..	
Jiménez.....	1	2	2	..	..	..	..	..	15	8	8	..	..	..	1	
Turrialba.....	1	..	14	..	1	..	..	..	25	32	10	..	..	1	1	
Alvarado.....	1	1	1	..	..	..	..	..	6	6	4	1	..	..	1	
Oreamuno.....	..	..	4	..	..	..	..	1	19	15	2	..	1	..	1	
Totales.....	15	4	73	4	2	1	2	2	119	133	48	1	2	2	6	

# Causas de muerte en los cantones de la provincia de Cartago

## GRUPO VI

CANTONES	Total VI Grupo. Enfermedades del aparato digestivo														
	Enfermedades de la boca y sus anexos	Enfermedades de la faringe y amígdalas (incluyendo vegetaciones adenoides)	Úlcera del estómago y del duodeno	Otras enfermedades del estómago (excepto cáncer)	Diarreas y enteritis (menores de dos años)	Diarreas y enteritis (dos o más años de edad)	Ankylostomiasis	Enfermedades debidas a otros parásitos intestinales	Apendicitis y tiflitis	Hernia, obstrucciones intestinales	Otras enfermedades del intestino	Cirrosis del hígado	Otras enfermedades del hígado	Peritonitis sin causa especificada	Otras enfermedades del aparato digestivo (cáncer y tuberculosis exceptuados)
Cartago, Cantón Central. ....	..	1	1	3	79	46	3	8	..	1	25	5	5	1	4
Paraiso.....	3	..	..	..	25	14	..	13	1	..	13	..	3	3	1
La Unión.....	..	..	..	..	20	5	..	4	..	..	5	..	1	..	2
Jiménez.....	1	..	1	..	30	16	2	..	..	..	15	1	3	..	1
Turrialba.....	2	..	2	3	110	42	2	36	1	1	26	3	3	2	3
Alvarado.....	..	..	..	..	16	5	..	1	..	..	5	..	2	..	..
Oreamuno.....	2	..	..	1	19	8	..	1	1	..	38	..	..	1	2
Totales.....	8	1	4	7	299	136	7	63	3	2	127	9	17	7	13

# Causas de muerte en los cantones de la provincia de Cartago

## GRUPOS VII, VIII y IX

CANTONES	Total VII Grupo. Enfermedades no venéreas del aparato genitourinario y sus anexos										Total VIII Grupo. Estado puerperal										Total IX Grupo. Enfermedades de la piel y tejido celular									
	Netritis aguda (incluyendo la no especificada en menores de diez años de edad)	Netritis crónica (Mal de Bright, incluyendo la no especificada en diez años de edad o mayores)	Quilturna	Otras enfermedades de los riñones y de sus anexos (preñez excep.)	Enfermedades de la uretra, (abscesos urinarios, etc.)	Enfermedades de la próstata	Salpingitis y abscesos de la pelvis	Otras enfermedades de los órganos genitales de la mujer	Total VIII Grupo. Estado puerperal	Otros accidentes del parto	Septicemia puerperal	Total IX Grupo. Enfermedades de la piel y tejido celular	Gangrena	Absceso agudo																
Cartago, Cantón Central.....	42	15	20	5	1	1	..	..	8	2	4	2	2																	
Paraíso .....	9	1	1	5	..	..	..	1	1	..	1	1	..																	
La Unión.....	5	1	..	3	..	1	..	..	..	..	1	..	1																	
Jiménez .....	7	1	..	3	..	2	1	3	3	..	1	1	..																	
Turrialba.....	25	18	4	..	..	2	1	10	6	4	1	1	..																	
Alvarado .....	1	..	1	..	..	..	..	1	..	1	..	..	..																	
Oreamuno.....	5	1	1	3	..	..	..	3	..	3	..	..	..																	
Totales.....	94	37	28	19	1	4	2	26	12	14	8	5	3																	



## Causas de muerte en los cantones de la provincia de Heredia

## GRUPO I

CANTONES	Fiebre tifóidea y paratífoides	Fiebre Recurrente	Paludismo	Sarampión	Tos ferina	Difteria y Crup	Gripe	Colera nostras	Disenteria	Erisipela	Tétanos	Tuberculosis del aparato respiratorio	Tuberculosis de las meninges y sistema nervioso central	Tuberculosis de los intestinos y peritoneo	Tuberculosis de las articulaciones	Tuberculosis de otros órganos	Sifilis	Infección purulenta y septicemia	Totales
Heredia, Cantón Central	3	..	1	18	37	..	1	..	1	..	3	8	..	..	..	1	8	6	87
Barba .....	..	..	2	2	1	1	..	..	..	..	1	7	..	..	..	..	1	..	15
Santo Domingo.....	1	1	2	3	13	1	..	..	1	..	6	6	..	1	..	..	1	7	43
Santa Bárbara.....	..	..	1	1	..	..	..	..	3	..	1	5	..	..	..	..	4	1	16
San Rafael.....	2	..	1	1	2	1	..	1	..	1	..	7	1	1	..	..	1	1	20
San Isidro.....	..	..	1	..	3	..	..	..	..	1	2	1	..	..	..	..	2	..	10
Belén.....	..	..	..	..	3	..	1	..	1	..	..	2	..	..	1	..	..	1	9
Flores .....	..	..	..	..	1	..	..	..	..	..	1	2	..	..	..	..	..	1	5
Totales.....	6	1	8	25	60	3	2	1	6	2	14	38	1	2	1	1	17	17	205

# Causas de muerte en los cantones de la provincia de Heredia

## GRUPOS II y III

CANTONES	Total II Grupo. Enfermedades generales no incluidas en el I Grupo										Total III Grupo. Enfermedades del sistema nervioso y de los órganos de los sentidos										Corea
	Cáncer y otros tumores malignos de la cavidad bucal	Idem del estómago e hígado	Idem del peritoneo intestinal y recto	Idem de los órganos genitales de la mujer	Idem de otros órganos y de órganos no especificados	Reumatismo agudo	Reumatismo crónico, osteoartritis y gota	Raquitis	Anemia, clorosis	Enfermedades del bazo	Otras enfermedades generales	Encefalitis	Meningitis (exceptuándose las meningitis especificadas, etc.)	Hemorragia cerebral, apoplejía	Parálisis sin causa especificada	Otras formas de alienación mental	Epilepsia	Convulsiones de los niños (menores de 5 años)			
Heredia, Cantón Central.	1	5	..	4	4	1	..	5	5	..	..	8	1	..	3	1	..	3	..		
Barba.....	..	1	..	..	1	..	..	5	2	..	1	2	..	..	2	..	..	..	..		
Santo Domingo.....	..	4	..	3	3	1	1	2	4	1	..	2	..	..	1	..	..	..	..		
Santa Bárbara. ....	..	2	1	..	1	..	..	3	5	..	..	6	..	..	1	..	5	..	1		
San Rafael.....	..	..	..	1	..	..	1	..	2	..	..	3	..	..	1	..	..	..	1		
San Isidro.....	..	..	..	..	..	..	..	1	3	..	..	3	..	..	1	..	..	1	..		
Belén.....	1	..	..	..	3	..	..	1	4	..	..	1	..	..	..	..	1	..	..		
Flores.....	..	..	..	1	1	..	1	3	3	..	..	3	..	..	2	..	..	1	..		
Totales.....	2	12	1	9	13	2	3	20	28	1	1	28	1	1	11	2	1	6	5		

## Causas de muerte en los cantones de la provincia de Heredia

### GRUPOS IV y V

CANTONES	Total IV Grupo. Enfermedades del aparato circulatorio					Total V Grupo. Enfermedades del aparato respiratorio					Otras enfermedades del aparato respiratorio, excepto tuberculosis		
	Percarditis	Endocarditis y miocarditis agudas	Otras enfermedades del corazón	Enfermedades de las arterias	Hemorragia sin causa especificada	Enfermedades de la laringe	Bronquitis	Bronconeumonía	Neumonía	Pleurisia			
Heredia, Cantón Central.....	20	1	8	9	2	..	23	..	4	11	7.	..	1
Barba.....	4	..	1	1	..	2	8	..	..	6	1	1	..
Santo Domingo.....	8	..	3	5	..	..	10	..	5	5	..	..	..
Santa Bárbara.....	6	1	2	3	..	..	8	..	4	2	2	..	..
San Rafael.....	8	..	6	2	..	..	17	..	1	13	1	2	..
San Isidro.....	4	..	..	4	..	..	7	..	3	4	..	..	..
Belén.....	10	..	7	2	1	..	1	1	..	..	..	..	..
Flores.....	5	..	1	4	..	..	1	..	1	..	..	..	..
<b>Total.....</b>	<b>65</b>	<b>2</b>	<b>28</b>	<b>30</b>	<b>3</b>	<b>2</b>	<b>75</b>	<b>1</b>	<b>18</b>	<b>41</b>	<b>11</b>	<b>3</b>	<b>1</b>

**Causas de muerte en los cantones de la provincia de Heredia**

**GRUPO VI**

CANTONES	Total VI Grupo. Enfermedades del aparato digestivo														
	Enfermedades de la boca y sus anexos	Úlcera del estómago y del duodeno	Otras enfermedades del estómago (excepto cáncer)	Diarreas y enteritis (menores de dos años)	Diarreas y enteritis (dos o más años de edad)	Ankylostomiasis	Enfermedades debidas a otros parásitos intestinales	Apendicitis y tífis	Hernia, obstrucciones intestinales	Otras enfermedades del intestino	Atrofia amarilla aguda del hígado	Cirrosis del hígado	Otras enfermedades del hígado	Pertentitis sin causa especificada	Otras enfermedades del aparato digestivo (cáncer y tuberculosis exceptuados)
Heredia, Cantón Central.....	128	..	..	72	21	2	9	..	18	1	2	..	..	3	..
Barba .....	28	..	..	13	2	..	8	..	3	..	..	..	..	..	..
Santo Domingo.....	56	..	..	29	9	..	12	1	3	..	..	..	..	1	1
Santa Bárbara.....	32	..	..	21	5	..	4	1	..	..	1	..	..	..	..
San Rafael.....	23	..	..	13	4	..	3	..	1	..	..	1	..	1	..
San Isidro.....	26	1	1	18	4	..	..	1	1	..	..	..	..	..	..
Belén.....	18	..	..	10	1	..	5	..	..	..	..	..	..	..	2
Flores.....	16	..	..	7	..	..	3	..	3	..	..	..	..	2	..
Totales.....	327	3	1	183	46	2	44	1	29	1	3	3	5	..	3

**Causas de muerte en los cantones de la provincia de Heredia**

**GRUPOS VII, VIII, IX y X**

CANTONES	Total VII Grupo. Enfermedades no venéreas del aparato genito-urinario y sus anexos	Neftitis aguda (incluyendo la no especificada en menores de diez años de edad)	Neftitis crónica (Mal de Bright, incluyendo la no especificada en diez años de edad o mayores)	Otras enfermedades de los riñones y de sus anexos (preñez excep.)	Total VIII Grupo. Estado puerperal	Hemorragia puerperal	Otros accidentes del parto	Septicemia puerperal	Total IX Grupo. Enfermedades de la piel y tejido celular	Gangrena	Absceso agudo	Otras enfermedades de la piel y sus anexos	Total X Grupo. Enfermedades de los huesos y de los órganos de la locomoción	Enfermedades de los huesos (excepto la tuberculosis)
	Heredia, Cantón Central.....	12	2	10	..	2	..	2	..	1	1	..	..	1
Barba.....	7	2	5	..	..	..	..	..	1	..	..	1	..	..
Santo Domingo.....	8	1	7	..	1	..	..	1	1	1	..	..	..	..
Santa Bárbara.....	6	1	4	1	1	1	..	..	..	..	..	..	..	..
San Rafael.....	3	1	2	..	2	..	1	1	..	..	..	..	..	..
San Isidro.....	3	2	..	1	2	..	1	1	1	..	1	..	..	..
Belén.....	6	1	5	..	..	..	..	..	..	..	..	..	1	1
Flores.....	2	2	..	..	2	1	1	..	..	..	..	..	..	..
Totales.....	47	12	33	2	10	2	5	3	4	2	1	1	2	2

## Causas de muerte en los cantones de la provincia de Heredia

GRUPOS XII, XIII, XIV y XV

CANTONES	Total XII Grupo. Primera infancia										Total XIV Grupo. Causas exteriores					Total XV Grupo. Enfermedades mal definidas					Causa de muerte no especificada o mal definida
	Debilidad congénita, fetero y escleroma	Nacimiento prematuro, daños al nacer	Otras enfermedades propias de la primera infancia	Falta de cuidados	Total XIII Grupo. Vejez	Senilidad	Sumersión accidental	Traumatismos por armas de fuego (heridas de guerra exceptuadas)	Traumatismos por ablastamientos (vehículos, tranvías, deslizamiento de terreno etc., etc.)	Daños causados por animales no venenosos	Otras violencias exteriores (causa especificada)	Otras violencias exteriores (causas no especificadas)	Total XV Grupo. Enfermedades mal definidas	Causa de muerte no especificada o mal definida							
Heredia, Cantón Central .....	8	..	..	8	5	5	..	1	..	..	1	..	7	7							
Barba .....	2	..	..	..	1	1	..	..	..	1	..	..	3	3							
Santo Domingo .....	3	..	..	..	2	2	1	..	..	..	1	..	4	4							
Santa Bárbara .....	1	..	..	..	..	..	..	..	..	1	..	..	4	4							
San Rafael .....	6	..	..	6	5	5	..	..	..	..	..	..	1	1							
San Isidro .....	1	1	..	..	1	1	2	1	1	..	..	..	3	3							
Belén .....	1	..	..	..	3	3	1	..	..	1	..	..	1	1							
Flores .....	2	1	1	..	..	..	..	..	..	..	..	..	..	..							
Totales .....	24	8	1	14	17	17	9	1	1	4	1	..	23	23							

**Causas de muerte en los cantones de la provincia de Guanacaste**

**GRUPO I**

CANTONES	GRUPO I																		
	(Total) I Grupo - Enfermedades epidémicas, endémicas e infecciosas	Fiebre tifoidea y paratifoidea	Fiebre recurrente	Paludismo	Sarampión	Tosferina	Difteria y Crup	Gripe	Fiebre bilhar	Disenteria	Erisipela	Pohomelitis	Tétanos	Micosis	Tuberculosis del aparato respiratorio	Tuberculosis de los intestinos y peritoneo	Sifilis	Infección purulenta y septicemia	Otras enfermedades infecciosas
Liberia, Cantón Central..	50	..	14	13		4	2	..	1	1	1	..	1	..	8	1	..	4	1
Nicoya .....	139	1	27	35	4	44	..	..	1	1	1	..	16	..	9	..	..	..	..
Santa Cruz .....	71	..	18	29	7	..	..	2	3	..	1	1	1	1	8	..	..	1	..
Bagaces .....	13	..	4	3	..	3	1	..	1	..	..	..	..	..	1	..	..	..	..
Carrillo. ....	47	..	29	1	3	1	1	..	..	..	..	4	..	..	7	..	1	..	..
Cañas .....	41	..	14	4	4	10	..	..	..	..	..	1	..	..	7	1	..	..	..
Abangares .....	59	2	13	8	7	2	..	..	3	..	..	8	..	..	14	..	..	2	..
Tilarán. ....	39	..	7	8	1	8	..	..	..	1	..	10	..	..	4	..	..*	..	..
Totales .....	459	3	126	101	26	72	2	3	2	9	3	1	41	1	58	2	1	7	1

**Causas de muerte en los cantones de la provincia de Guanacaste**

**GRUPOS II y III**

CANTONES	Total II Grupo. Enfermedades generales no incluidas en el Grupo										Total III Grupo. Enfermedades del sistema nervioso y de los órganos de los sentidos					Convulsiones de los niños (menores de 5 años)	
	Item del estómago e hígado	Item de los órganos genitales de la mujer	Item de otros órganos	Y órganos no especificados	Otros tumores (exceptuándose los de los órganos genitales de la mujer)	Reumatismo agudo	Reumatismo crónico, osteoartritis y gota	Raquitis	Diabetes sacarina	Anemia, clorosis	Alcoholismo agudo o crónico	Envenenamientos crónicos por sustancias minerales	Encefalitis	Meningitis (exceptuándose las meningitis especificadas, etc.)	Hemorragia cerebral, apoplejía		Parálisis sin causa especificada
Liberia, Cantón Central.	1	1	..	..	..	..	..	..	1	..	..	..	..	1	..	1	..
Nicoya .....	..	1	2	..	..	1	2	1	4	..	1	16	7	..	1	..	6
Santa Cruz.....	..	..	2	2	1	..	..	..	1	..	..	15	6	1	..	..	8
Bagaces.....	..	..	..	..	..	..	..	..	..	1	..	..	..	..	..	..	..
Carrillo.....	..	..	..	..	..	..	..	..	..	1	..	14	1	..	..	..	12
Cañas .....	..	1	1	..	..	..	..	..	..	..	1	15	1	..	1	1	12
Abangares .....	..	1	2	..	2	..	1	..	3	..	..	5	2	1	..	..	2
Tilarán .....	1	..	..	..	..	..	..	1	10	..	..	19	1	1	..	..	16
Totales .....	2	4	7	3	1	3	2	1	22	2	2	87	18	3	4	4	56

**Causas de muerte en los cantones de la provincia de Guanacaste**

**GRUPOS IV y V**

CANTONES	Total IV Grupo. Enfermedades del aparato circulatorio							Total V Grupo. Enfermedades del aparato respiratorio						
	Endocarditis y miocarditis agudas	Otras enfermedades del corazón	Enfermedades de las arterias	Embolia y trombos (no cerebrales)	Hemorragia sin causa especificada	Total V Grupo. Enfermedades del aparato respiratorio								
						Enfermedades de la laringe	Bronquitis	Bronconeumonía	Neumonía	Pleuritis	Congestión y aplopía pulmonares	Asma	Otras enfermedades del aparato respiratorio, excepto tuberculos	
Liberia, ciudad .....	7	3	2	..	1	1	..	8	5	..	..	2	1	
Nicoya .....	..	8	..	1	3	..	3	3	5	1	..	1	2	
Santa Cruz .....	..	2	..	..	2	..	4	4	8	..	..	..	..	
Bagaces .....	..	1	..	..	..	..	..	..	1	..	..	..	..	
Carrillo .....	..	2	..	..	..	..	2	..	1	..	1	1	2	
Cañas .....	..	1	..	..	..	..	..	2	..	..	..	..	..	
Abangares .....	..	2	1	..	1	..	6	1	2	..	..	1	..	
Tilarán .....	..	3	1	1	..	..	14	2	3	..	..	..	3	
Totales .....	7	22	4	2	7	1	29	20	25	1	1	5	8	

**Causas de muerte en los cantones de la provincia de Guanacaste**

**GRUPO VI**

CANTONES	Total VI Grupo. Enfermedades del aparato digestivo																
	Enfermedades de la boca y sus anexos	Enfermedades de la faringe y amígdalas (incluyendo vegetaciones adenoides)	Enfermedades del esófago	Úlcera del estómago y del duodeno	Otras enfermedades del estómago (excepto cáncer)	Diarreas y enteritis (menores de dos años)	Diarreas y enteritis (dos o más años de edad)	Ankylostomiasis	Enfermedades debidas a otros parásitos intestinales	Apendicitis y tífis	Hernia, obstrucciones intestinales	Otras enfermedades del intestino	Atrofia amarilla aguda del hígado	Cirrosis del hígado	Calculos biliares	Otras enfermedades del hígado	Otras enfermedades del aparato digestivo (cáncer y tuberculosis exceptuados)
Liberia, Cantón Central..	..	1	..	..	1	6	..	1	19	..	1	8	..	..	4	..	..
Nicoya .....	..	1	..	1	..	7	7	1	21	..	..	10	..	..	8	2	..
Santa Cruz.....	1	..	..	..	..	11	1	..	16	..	..	9	1	1	18	..	..
Bagaces.....	..	..	..	..	..	..	..	..	4	1	..	..	..	..	2	2	..
Carrillo.....	..	1	..	..	1	2	2	..	4	1	1	1	..	..	8	2	..
Cañas.....	..	..	..	..	2	5	6	..	5	..	..	1	..	1	1	..	..
Abangares.....	..	..	..	..	1	22	7	..	12	..	..	5	..	..	4	7	..
Tilarán.....	7	..	..	..	1	12	7	..	14	..	..	3	..	..	1	..	..
Totales.....	8	3	1	1	6	65	30	2	95	2	2	37	1	2	46	13	..

**Causas de muerte en los cantones de la provincia de Guanacaste**

**GRUPOS VII, VIII, IX, XI y XII**

CANTONES	Total VII Grupo. Enfermedades no venereas del aparato genito-urinario y sus anexos										Total VIII Grupo. Estado puerperal										Total IX Grupo. Enfermedades de la piel y tejido celular										Total X Grupo. Vicios de conformación (no se incluyen los nacidos muertos)										Total XII Grupo. Primera infancia									
	Netritis aguda (incluyendo la no especificada en menores de diez años de edad)	Netritis crónica (Mal de Bright, incluyendo la no especificada en diez años de edad o mayores)	Otras enfermedades de los riñones y de sus anexos (preñez excepto)	Cálculos de las vías urinarias	Enfermedades de la vejiga	Hemorragia uterina no puerperal	Hemorragia puerperal	Otros accidentes del parto	Septicemia puerperal	Albuminuria y eclampsia puerperales	Total IX Grupo. Enfermedades de la piel y tejido celular	Cangrena	Absceso agudo	Otras enfermedades de la piel y sus anexos	Total XI Grupo. Vicios de conformación	Vicios de conformación congénitos (no se incluyen los nacidos muertos)	Total XII Grupo. Primera infancia	Debilidad congénita, letargo y esclerosis	Nacimiento prematuro, daños al nacer	Otras enfermedades propias de la primera infancia	Falta de cuidados																													
Liberia, Cantón Central. ....	4	2	..	..	2	..	4	2	2	2	1	1	..	..	..	4	3	1	..	..																														
Nicoya. ....	2	..	2	..	..	..	4	3	1	1	..	..	1	..	..	4	..	1	2	..																														
Santa Cruz. ....	6	..	2	1	1	1	1	1	..	1	1	..	..	..	..	3	..	1	2	..																														
Bagaces. ....	1	1	..	..	..	..	1	1	..	..	..	..	..	..	..	..	..	..	..	..																														
Carrillo. ....	4	1	2	..	..	..	3	3	..	..	..	..	..	1	1	1	..	..	..	..																														
Cañas. ....	1	..	1	..	..	1	5	1	3	1	..	1	..	..	..	..	..	..	..	..																														
Abangares. ....	1	1	..	..	..	..	2	1	1	..	..	..	..	..	..	12	10	..	1	1																														
Tilarán. ....	3	1	..	..	..	..	2	2	..	1	1	..	..	..	..	1	..	1	..	..																														
Totales. ....	22	5	7	1	3	1	22	1	6	1	3	2	1	1	1	25	13	4	6	2																														

# Causas de muerte en los cantones de la provincia de Guanacaste

GRUPOS XIII, XIV y XV

CANTONES	Total XIII Grupo. Vejez											Total XIV Grupo. Causas exteriores											Total XV Grupo. Enfermedades mal definidas										
	Senilidad	Suicidio por colgamiento	Suicidio por instrumentos cortantes o punzantes	Otros suicidios	Envenenamientos por picaduras o mordeduras de animales venenosos	Otros envenenamientos agudos accidentales (excepto el gas)	Quemaduras accidentales (excepto incendio)	Sumersion accidental	Tramatismos accidentales por armas de fuego (heridas de guerra exceptuadas)	Tramatismos por aplastamientos (vehiculos, tranvias, deslizamiento de terreno etc., etc.)	Dafios causados por animales no venenosos	Otras comociones eléctricas	Homicidio por armas de fuego	Homicidio por instrumentos cortantes o punzantes	Homicidios por otros medios	Otras violencias exteriores (causa especificada)	Otras violencias exteriores (causas no especificadas)	Total XV Grupo. Enfermedades mal definidas	Causa de muerte no especificada o mal definida														
Liberia, Cantón Central.....	2	2	11	1	1	1	5	1	1	1	1	1	1	2	1	1	12	12															
Nicoya .....	1	1	6	1	1	1	3	1	1	2	1	1	1	1	1	1	13	13															
Santa Cruz.....	2	2	5	1	1	1	2	1	1	1	1	1	1	1	1	1	22	22															
Bagaces.....	2	2	1	1	1	1	1	1	1	1	1	1	1	1	1	1	1	1															
Carrillo.....	1	1	4	1	1	1	1	1	1	1	1	1	1	1	1	1	8	8															
Cañas .....	1	1	3	1	1	1	2	1	1	1	1	1	1	1	1	1	12	12															
Abangares .....	1	1	6	1	1	1	1	1	1	1	1	1	1	1	1	1	9	9															
Tilarán.....	2	2	4	1	1	1	1	1	1	1	1	1	1	1	1	1	6	6															
Totales .....	10	10	40	11	11	11	14	2	2	1	3	1	2	1	3	1	83	83															

## Causas de muerte en los cantones de la provincia de Puntarenas

## GRUPO I

CANTONES	GRUPO I																
	Total I Grupo.—Enfermedades epidémicas, endémicas e infecciosas	Fiebre tifoidea y paratifoidea	Fiebre recurrente	Paludismo	Sarampión	Tos ferina	Difteria y Crup	Gripe	Fiebre biliar	Disenteria	Poliomielitis	Tétanos	Tuberculosis del aparato respiratorio	Tuberculosis de los intestinos y peritoneo	Tuberculosis de otros órganos	Sifilis	Infección purulenta y septicemia
Puntarenas, cantón central .....	176	2	28	56	7	7	2	1	1	4	..	12	47	1	1	3	4
Esparta.....	32	..	5	11	2	1	..	..	..	1	1	2	6	..	..	2	1
Osa .....	51	..	8	22	..	3	1	5	..	1	..	4	6	..	..	1	..
Montes de Oro.....	38	..	8	8	12	1	..	1	..	3	..	1	4	..	..	..	..
Totales.....	297	2	49	97	21	12	3	7	1	9	1	19	63	1	1	6	5

# Causas de muerte en los cantones de la provincia de Puntarenas

## GRUPOS II y III

CANTONES	Total II Grupo. — Enfermedades generales no incluidas en el I Grupo										Total III Grupo. Enfermedades del sistema nervioso y de los órganos de los sentidos						
	Idem del estómago e hígado	Idem de los órganos genitales de la mujer	Idem de otros órganos y de órganos no especificados	Otros tumores (exceptuándose los de los órganos genitales de la mujer)	Reumatismo crónico, osteoartritis y gota	Raquitismo	Diabetes sacarina	Anemia, clorosis	Alcoholismo agudo o crónico	Total III Grupo. Enfermedades del sistema nervioso y de los órganos de los sentidos		Encefalitis	Meningitis (exceptuándose las meningitis especificadas, etc.)	Hemorragia cerebral, apoplejía	Parálisis sin causa especificada	Otras formas de alienación mental	Convulsiones de los niños (menores de 5 años)
Puntarenas, cantón cent	4	2	6	..	1	2	2	8	2	27	1	6	2	2	1	14	1
Esparta. ....	..	1	3	..	..	1	..	2	1	7	1	1	..	2	..	3	..
Osa. ....	..	..	1	2	..	1	..	..	..	4	..	..	..	2	..	1	1
Montes de Oro. ....	1	..	..	..	1	..	2	..	..	10	..	..	..	1	..	9	..
Totales. ....	5	3	10	2	2	4	2	12	3	48	2	7	2	7	1	27	2

Causas de muerte en los cantones de la provincia de Puntarenas

GRUPOS IV y V

CANTONES	GRUPOS IV y V											
	Total IV Grupo, Enfermedades del aparato circulatorio	Endocarditis y miocarditis agudas	Otras enfermedades del corazón	Enfermedades de las arterias	Embolia y trombosis (no cerebrales)	Hemorragia sin causa especificada	Total V Grupo, Enfermedades del aparato respiratorio	Bronquitis	Bronconeumonía	Neumonía	Pleurisia	Otras enfermedades del aparato respiratorio, excepto tuberculosis
Puntarenas, cantón central	18	2	12	2	1	1	62	22	26	14	..	..
Esparta.....	3	..	2	1	..	..	16	4	11	..	..	1
Osa.....	5	..	4	..	..	1	7	2	1	2	1	1
Montes de Oro.....	4	..	2	..	1	1	7	7	..	..	..	..
Totales.....	30	2	20	3	2	3	92	35	38	16	1	2

**Causas de muerte en los cantones de la provincia de Puntarenas**

**GRUPO VI**

CANTONES	Total VI Grupo. Enfermedades del aparato digestivo															
	Enfermedades de la boca y sus anexos	Enfermedades de la faringe y amígdalas (incluyendo vegetaciones adenoides)	Úlcera del estómago y del duodeno	Otras enfermedades del estómago (excepto cáncer)	Diarreas y enteritis (menores de dos años)	Diarreas y enteritis (dos o más años de edad)	Ankylostomiasis	Enfermedades debidas a otros parásitos intestinales	Apendicitis y tiflitis	Hernia, obstrucciones intestinales	Otras enfermedades del intestino	Atrofia amarilla aguda del hígado	Cirrosis del hígado	Otras enfermedades del hígado	Peritonitis sin causa especificada	Otras enfermedades del aparato digestivo (cáncer y tuberculosis exceptuados)
Puntarenas, cantón central . . . . .	218	2	..	1	109	32	2	43	4	3	7	..	2	8	2	1
España . . . . .	71	1	1	1	27	5	..	24	..	1	9	1	..	..	..	1
Osa . . . . .	24	..	..	1	7	1	..	12	..	..	1	..	..	..	..	..
Montes de Oro . . . . .	47	3	..	1	15	10	1	9	1	..	6	..	..	..	..	..
Totales . . . . .	360	6	1	4	158	48	3	88	5	4	23	1	2	8	2	2

# Causas de muerte en los cantones de la provincia de Puntarenas

## GRUPOS VII y VIII

CANTONES	Total VII Grupo.—Enfermedades no venéreas del aparato genito-urinario y sus anexos										Total VIII Grupo.—Estado puerperal					
	18	3	9	1	3	1	1	1	1	1	11	1	1	1	3	6
	Netritis aguda (incluyendo la no especificada en menores de diez años de edad)	Netritis crónica (Mal de Bright, incluyendo la no especificada en diez años de edad o mayores)	Otras enfermedades de los riñones y de sus anexos (preñez exceptuada)	Enfermedades de la vejiga	Tumores benignos del útero	Hemorragia uterina no puerperal	Otras enfermedades de los órganos genitales de la mujer	Total VIII Grupo.—Estado puerperal	Accidentes del embarazo	Hemorragia puerperal	Otros accidentes del parto	Septicemia puerperal	Albuminaria y eclampsia puerperales			
Puntarenas, cantón central... ..	18	3	9	1	3	1	1	11	1	..	3	6	1			
Ésparta.....	10	4	5	1	..	..	..	1	..	1	..	..	..			
Osa.....	1	..	..	..	..	1	..	1	..	1	..	..	..			
Montes de Oro.....	1	..	..	1	..	..	..	5	..	..	2	3	..			
<b>Totales.....</b>	<b>30</b>	<b>7</b>	<b>14</b>	<b>2</b>	<b>3</b>	<b>1</b>	<b>1</b>	<b>18</b>	<b>1</b>	<b>2</b>	<b>5</b>	<b>9</b>	<b>1</b>			

# Causas de muerte en los cantones de la provincia de Puntarenas

GRUPOS IX, X, XI, XII y XIII

CANTONES	Total IX Grupo - Enfermedades de la piel y tejido celular	Gangrena	Otras enfermedades de la piel y sus anexos	Total X Grupo. Enfermedades de los huesos y de los órganos de la locomoción	Enfermedades de los huesos (excepto la tuberculosis)	Total XI Grupo - Vicios de conformación	Vicios de conformación congénitos (no se incluyen los nacidos muertos)	Total XII Grupo - Primera infancia	Debilidad congénita, ictero y escleroma	Nacimiento prematuro, daños al nacer	Otras enfermedades propias de la primera infancia	Total XIII Grupo - Vejez	Sexualidad
Puntarenas, cantón central.....	3	3	..	1	1	1	1	3	1	2	..	13	13
Esparta.....	1	..	1	..	..	1	1	6	5	1	..	5	5
Osa .....	2	2	..	..	..	..	..	1	..	..	1	3	3
Montes de Oro.....	1	1	..	..	..	..	..	..	..	..	..	..	..
Totales.....	7	6	1	1	1	2	2	10	6	3	1	21	21

Causas de muerte en los cantones de la provincia de Puntarenas

GRUPOS XIV y XV

CANTONES	Total Grupo XIV.—Causas exteriores															Causa de muerte no especificada o mal definida	
	Buvenenamientos por picaduras o mordeduras de animales venenosos	Otros envenenamientos agudos accidentales (excepto el gas)	Incendio	Sumersión accidental	Traumatismos accidentales por armas de fuego (heridas de guerra exceptuadas)	Traumatismo accidental por caída	Traumatismos por aplastamientos (vehículos, tranvías, deslizamiento de terreno etc, etc.)	Daos causados por animales no venenosos	Depresión por falta de alimento o agua	Homicidio por armas de fuego	Homicidio por instrumentos cortantes o punzantes	Fractura (sin causa especificada)	Otras violencias exteriores (causa especificada)	Otras violencias exteriores (causas no especificadas)	Total XV Grupo.—Enfermedades mal definidas		Muerte súbita
Puntarenas, cantón cent.	1	2	2	5	1	..	1	1	1	1	1	2	1	..	13	..	13
Esparta.....	..	..	..	..	..	..	..	1	..	..	..	..	..	..	5	1	4
Osa .....	5	..	..	3	..	1	..	..	..	..	..	..	..	2	21	..	21
Montes de Oro .....	1	..	..	1	..	..	..	..	..	..	..	..	..	..	6	..	6
Totales.....	7	2	2	9	1	1	1	2	1	1	1	2	1	2	45	1	45

Causas de muerte en los cantones de la provincia de Limón

GRUPO I

CANTONES	GRUPO I														Total I Grupo. Enfermedades epidémicas, endémicas e infecciosas				
	Fiebre tifoidea y paratifoidea	Fiebre	Paludismo	Pararampion	Escarlatina	Tosferina	Difteria y Crup	Gripe	Fiebre biliar	Disenteria	Erisipela	Meningitis meningocócica	Tétanos	Tuberculosis del aparato respiratorio		Tuberculosis de los intestinos y peritoneo	Tuberculosis de otros órganos	Stafis	Infección purulenta y septicemia
Limón, Cantón Central...	1	14	33	1	..	4	..	1	1	2	1	1	2	24	..	1	3	2	1
Pococí.....	1	2	10	1	..	1	1	..	..	1	..	..	..	4	..	..	..	..	1
Siquirres.....	2	6	12	2	1	6	..	4	..	1	..	..	1	9	2	..	1	2	1
Totales.....	4	22	55	4	1	11	1	5	1	4	1	1	3	37	2	1	4	4	3

## Causas de muerte en los cantones de la provincia de Limón

### GRUPO II y III

CANTONES	Total II Grupo. Enfermedades generales no incluidas en el I Grupo													Total III Grupo. — Enfermedades del sistema nervioso y de los órganos de los sentidos	Encefalitis	Meningitis (exceptuándose las meningitis especificadas, etc.)	Hemorragia cerebral, apopleja	Parálisis sin causa especificada	Otras formas de alienación mental	Epilepsia	Eclampsia no puerperal (más de 5 años)	Convulsiones de los niños (menores de 5 años)	Otras enfermedades del sistema nervioso
	Idem del estómago e hígado	Idem de los órganos genitales de la mujer	Idem del pecho	Idem de otros órganos y órganos no especificados	Otros tumores (exceptuándose los de los órganos genitales de la mujer)	Rumatismo agudo	Rumatismo crónico, osteoartritis y gota	Raquitismo	Diabetes sacarina	Anemia, clorosis													
Limón, cantón central...	21	5	3	1	3	1	2	4	..	1	1	25	2	2	4	4	1	2	1	6	3		
Pococí.....	6	..	..	..	2	..	..	..	1	1	2	6	..	..	2	..	..	..	..	4	..		
Siquirres.....	4	..	..	1	1	1	..	..	..	1	..	8	1	1	..	1	1	..	..	3	..		
Totales.....	31	5	3	2	6	3	4	4	1	3	3	39	3	3	6	6	2	2	1	13	3		

# Causas de muerte en los cantones de la provincia de Limón

## GRUPOS IV y V

CANTONES	Total IV Grupo.—Enfermedades del aparato circulatorio										Total V Grupo.—Enfermedades del aparato respiratorio*					
	Endocarditis y miocarditis agudas	Otras enfermedades del corazón	Enfermedades de las arterias	Embolia y trombosis (no cerebrales)	Enfermedades de las venas (Várices, hemorroides, flebitis, etc.)	Hemorragia sin causa especificada	Bronquitis	Bronco neumonía	Neumonía	Gangrena del pulmón	Asma	Total	Total	Total	Total	Total
Limón, cantón central .....	33	14	4	..	1	4	6	37	19	1	1	64	1	1	1	2
Pococí.....	1	1	..	..	..	..	2	1	..	..	..	3	..	..	..	..
Siquirres.....	3	4	1	1	..	1	3	8	6	..	1	18	..	..	1	1
Totales.....	37	19	5	1	1	5	11	46	25	1	1	85	1	1	2	2

## Causas de muerte en los cantones de provincia de Limón

### GRUPOS VI y VII

CANTONES	GRUPO VI Enfermedades del aparato digestivo										GRUPO VII Enfermedades no venéreas del aparato genito-urinario y sus anexos						
	Úlcera del estómago y del duodeno	Otras enfermedades del estómago (excepto cáncer)	Diarreas y enteritis (menores de dos años)	Diarreas y enteritis (dos o más años de edad)	Enfermedades debidas a otros parásitos intestinales	Hernia, obstrucciones intestinales	Otras enfermedades del intestino	Cirrosis del hígado	Otras enfermedades del hígado	Peritonitis: in causa especificada	Otras enfermedades del aparato digestivo (cáncer y tuberculosis exceptuados)	Total VII Grupo Enfermedades no venéreas del aparato genito-urinario y sus anexos	Neftitis aguda (incluyendo la no especificada en menores de diez años)	Neftitis crónica (Mal de Bright, incluyendo la no especificada en diez años de edad o mayores)	Otras enfermedades de los riñones y sus anexos (preñez exceptuada)	Enfermedades de la uretra, abscesos urinarios, etc.	Enfermedades de la próstata
Limón, cantón central...	2	1	23	4	3	3	3	1	14	..	9	26	2	9	13	1	1
Pococi.....	1	..	5	..	8	..	..	..	..	..	..	3	1	..	2	..	..
Siquirres .....	..	2	10	1	9	..	3	..	1	1	..	4	..	1	3	..	..
Totales.....	3	3	38	5	20	3	7	1	15	1	9	33	3	10	18	1	1

## Causas de muerte en los cantones de provincia de Limón

### GRUPOS VIII, IX, XI y XII

CANTONES	GRUPO VIII Grupo. Estado puerperal										GRUPO XI Grupo. Vicios de			GRUPO XII Grupo. Primera infancia			Nacimiento prematuro, daños al nacer
	Accidentes del embarazo	Otros accidentes del parto	Septicemia puerperal	Albuminuria y eclampsia puerperales	Total IX Grupo. Enfermedades de la piel y tejido celular	Gangrena	Absceso agudo	Otras enfermedades de la piel y sus anexos	Total XI Grupo. Vicios de	Vicios de conformación congénitos (no se incluyen los nacidos muertos)	Total XII Grupo. Primera infancia						
Limón, cantón central ..	1	1	..	1	4	2	1	1	6	6	1	1	1	1			
Pococí.....	..	1	..	..	..	..	..	..	..	..	..	..	..	..			
Siquirres.....	..	2	1	..	..	..	..	..	1	1	1	1	1	1			
Totales.....	1	4	1	1	4	2	1	1	.7	7	2	2	2	2			

## Causas de muerte en los cantones de provincia de Limón

### GRUPOS XIII, XIV y XV

CANTONES	Total XIII Grupo. Vezes	Senilidad	Total XIV Grupo. Causas exteriores	Suicidio por arma de fuego	Invenenamientos por picaduras o mordeduras de animales venenosos	Sumersión accidental	Traumatismos accidentales por armas de fuego (heridas de guerra exceptuadas)	Accidentes traumáticos por máquinas	Daños causados por animales no venenosos	Homicidio por armas de fuego	Fractura sin causa especificada	Otras violencias exteriores (causas no especificadas)	Total XV Grupo. Enfermedades mal definidas	Muerte súbita	Causa de muerte no especificada o mal definida
	Limón, cantón central. ....	10	10	15	1	3	2	1	1	1	2	2	2	37	5
Pococi.....	5	5	6	1	..	2	1	..	..	1	..	1	2	..	2
Siquirres,.....	..	..	5	..	..	3	..	1	..	1	..	..	5	..	5
Totales.....	15	15	26	2	3	7	2	2	1	4	2	3	44	5	39

Mortalidad infantil por edades y por provincias

PROVINCIAS	POR MESES												POR AÑOS					Totales
	De 0 a un mes	De 1 a 2 meses	De 2 a 3 meses	De 3 a 4 meses	De 4 a 5 meses	De 5 a 6 meses	De 6 a 7 meses	De 7 a 8 meses	De 8 a 9 meses	De 9 a 10 meses	De 10 a 11 meses	De 11 a 12 meses	De 1 a 2 años	De 2 a 3 años	De 3 a 4 años	De 4 a 5 años		
San José.....	268	126	123	99	83	76	89	66	72	56	55	53	548	242	146	72	2174	
Alajuela.....	164	107	112	104	93	54	49	57	47	41	43	39	394	183	108	62	1657	
Cartago.....	116	74	85	64	53	50	44	45	29	36	28	46	298	128	86	58	1240	
Heredia.....	53	24	41	43	30	24	10	22	17	19	13	19	126	35	20	15	511	
Guanacaste.....	152	53	33	37	24	12	20	20	18	14	6	14	113	53	38	34	641	
Puntarenas.....	70	16	32	34	23	20	14	17	21	20	13	12	133	54	29	22	530	
Limón.....	31	12	18	14	16	10	11	5	12	9	10	10	37	14	11	11	231	
Totales.....	854	412	444	395	322	246	237	232	216	195	168	193	1649	709	438	274	6984	

Mortalidad infantil por edades en la ciudad de San José

DISTRITOS	POR MESES												POR AÑOS					Totales
	De 0 a un mes	De 1 a 2 meses	De 2 a 3 meses	De 3 a 4 meses	De 4 a 5 meses	De 5 a 6 meses	De 6 a 7 meses	De 7 a 8 meses	De 8 a 9 meses	De 9 a 10 meses	De 10 a 11 meses	De 11 a 12 meses	De 1 a 2 años	De 2 a 3 años	De 3 a 4 años	De 4 a 5 años		
Carmen.....	5	1	3	..	2	..	..	..	..	..	2	1	1	3	..	1	19	
Merced.....	10	9	9	9	3	8	8	2	5	4	2	2	28	11	7	3	120	
Hospital.....	21	16	14	12	14	4	14	11	7	13	6	6	68	31	10	5	252	
Catedral.....	6	4	6	7	4	3	2	1	4	4	2	3	29	8	11	1	95	
Totales.....	42	30	32	28	23	15	24	14	16	21	12	12	126	53	28	10	486	

## Mortalidad infantil por edades en el cantón central de San José

DISTRITOS	POR MESES												POR AÑOS					Totales
	De 0 a meses de un mes	De 1 a meses de 2 meses	De 2 a meses de 3 meses	De 3 a meses de 4 meses	De 4 a meses de 5 meses	De 5 a meses de 6 meses	De 6 a meses de 7 meses	De 7 a meses de 8 meses	De 8 a meses de 9 meses	De 9 a meses de 10 meses	De 10 a meses de 11 meses	De 11 a meses de 12 meses	De 1 a meses de 2 años	De 2 a meses de 3 años	De 3 a meses de 4 años	De 4 a meses de 5 años		
San José, ciudad. ....	42	30	32	28	23	15	24	14	16	21	12	12	126	53	28	10	486	
Zapote .....	2	..	1	..	3	2	..	1	1	..	1	..	5	4	4	..	24	
San Francisco de Dos Ríos.	..	1	..	..	1	..	..	..	..	..	..	..	2	..	..	..	4	
La Uruca .....	10	..	4	4	..	1	4	2	1	1	1	1	9	7	1	..	46	
Mata Redonda. ....	..	4	..	2	1	..	..	1	..	..	..	..	11	4	1	..	25	
Las Pavas .....	1	3	1	..	1	..	1	1	2	1	2	2	18	6	1	4	44	
Hatillo .....	1	1	1	..	..	..	..	..	..	..	..	1	1	3	..	..	8	
San Sebastián .....	4	1	..	..	1	..	..	1	..	..	..	..	6	1	1	..	15	
Totales .....	60	40	39	34	30	18	29	20	20	23	16	17	178	78	36	14	652	

## Mortalidad infantil por edades en los cantones de la provincia de San José

CANTONES	POR MESES												POR AÑOS					Totales
	De 0 a un mes	De 1 a 2 meses	De 2 a 3 meses	De 3 a 4 meses	De 4 a 5 meses	De 5 a 6 meses	De 6 a 7 meses	De 7 a 8 meses	De 8 a 9 meses	De 9 a 10 meses	De 10 a 11 meses	De 11 a 12 meses	De 1 a 2 años	De 2 a 3 años	De 3 a 4 años	De 4 a 5 años		
	60	40	39	34	30	18	29	20	20	23	16	17	178	78	36	14		
San José (Cantón Central)	3	10	4	3	7	2	1	..	1	1	2	2	18	4	4	2		
Escazú	21	7	8	10	7	7	7	5	5	3	6	3	42	18	12	6		
Desamparados	35	14	17	12	5	10	11	5	10	4	3	7	59	23	19	8		
Puriscal	12	2	4	4	5	1	3	2	3	2	2	..	19	6	7	1		
Tarrazú	10	9	7	4	5	1	3	3	7	3	2	1	42	14	6	2		
Aserri	25	4	11	6	2	7	3	6	3	2	4	1	18	8	10	7		
Mora	4	6	6	..	2	1	4	5	4	2	1	5	23	15	8	4		
Goicoechea	6	5	4	1	5	..	3	3	2	..	..	2	26	4	3	3		
Santa Ana	3	3	1	3	1	..	1	..	..	1	2	2	8	7	5	1		
Alajuelita	3	4	3	3	6	6	6	2	4	5	7	5	28	8	4	3		
Coronado	37	6	3	3	6	6	7	2	4	5	7	5	28	9	7	8		
Acosta	6	2	2	5	2	..	1	2	3	2	2	1	13	14	6	4		
Tibás	8	2	2	2	2	2	5	2	3	1	3	..	10	9	6	1		
Moravia	9	5	2	4	5	6	3	..	3	2	2	4	15	6	1	6		
Montes de Oca	12	1	3	2	2	1	1	1	1	1	..	1	12	5	2	1		
Turrubares	1	1	2	2	3	2	..	1	1	..	..	..	5	..	..	..		
Dota	4	1	1	..	2	2	..	2	1	..	2	..	7	3	5	1		
Curridabat	4	1	4	1	3	3	1	4	5	3	..	2	7	7	2	..		
Pérez Zeledón	9	4	4	1	3	3	1	4	5	3	..	2	15	11	3	..		
Totales:	268	126	123	99	83	76	89	66	72	56	55	53	548	242	146	72	2174	

## Mortalidad infantil por edades en los cantones de la provincia de Alajuela

CANTONES	POR MESES												POR AÑOS					Totales
	De 0 a menos de un mes	De 1 a menos de 2 meses	De 2 a menos de 3 meses	De 3 a menos de 4 meses	De 4 a menos de 5 meses	De 5 a menos de 6 meses	De 6 a menos de 7 meses	De 7 a menos de 8 meses	De 8 a menos de 9 meses	De 9 a menos de 10 meses	De 10 a menos de 11 meses	De 11 a menos de 12 meses	De 1 a menos de 2 años	De 2 a menos de 3 años	De 3 a menos de 4 años	De 4 a menos de 5 años		
Alajuela (Cantón Central) . . . . .	52	27	26	25	27	15	15	17	17	12	13	12	100	57	28	18	461	
San Ramón . . . . .	13	7	15	9	10	5	6	6	4	4	5	5	51	22	9	7	178	
*Grecia . . . . .	27	20	24	21	21	12	7	14	10	7	9	6	74	37	29	13	331	
San Mateo . . . . .	9	2	4	3	1	4	2	2	1	..	2	1	9	3	1	..	44	
Atenas . . . . .	9	6	10	9	3	2	3	1	4	3	5	4	29	11	5	3	107	
Naranjo . . . . .	9	6	6	5	8	2	1	2	3	2	2	2	30	16	9	3	106	
Palmares . . . . .	11	10	9	10	8	5	2	6	4	2	1	3	33	14	11	6	135	
Poás . . . . .	1	1	..	1	2	1	2	1	..	..	..	..	8	..	1	1	19	
Orotina . . . . .	16	8	10	9	5	2	2	2	2	3	3	4	22	9	5	5	107	
San Carlos . . . . .	11	14	6	10	7	6	4	5	1	4	3	1	30	13	9	6	130	
Alfaro Ruíz . . . . .	6	6	2	2	1	..	5	1	1	4	..	1	8	1	1	..	39	
Totales . . . . .	164	107	112	104	93	54	49	57	47	41	43	39	394	183	108	62	1657	

## Mortalidad infantil por edades en los cantones de la provincia de Cartago

CANTONES	POR MESES												POR AÑOS					Totales
	De 0 a un mes	De 1 a 2 meses	De 2 a 3 meses	De 3 a 4 meses	De 4 a 5 meses	De 5 a 6 meses	De 6 a 7 meses	De 7 a 8 meses	De 8 a 9 meses	De 9 a 10 meses	De 10 a 11 meses	De 11 a 12 meses	De 1 a 2 años	De 2 a 3 años	De 3 a 4 años	De 4 a 5 años		
Cartago, cantón central.....	38	10	28	18	16	18	11	15	3	8	11	12	73	36	19	22	338	
Paraíso.....	11	10	10	8	2	3	5	8	3	4	2	10	44	18	12	11	161	
La Unión.....	7	3	1	3	4	2	3	1	3	..	1	1	19	10	4	1	63	
Jiménez.....	11	13	8	6	11	4	5	4	4	6	1	1	28	7	8	2	119	
Turrialba.....	29	26	31	24	13	15	15	13	10	15	7	13	89	33	32	14	379	
Alvarado.....	8	3	4	3	1	4	3	..	1	..	1	2	15	5	3	..	53	
Oreamuno.....	12	9	3	2	6	4	2	4	5	3	5	7	30	19	8	8	127	
Totales.....	116	74	85	64	53	50	44	45	29	36	28	46	298	128	86	58	1240	

## Mortalidad infantil por edades en los cantones de la provincia de Heredia

CANTONES	POR MESES												POR AÑOS					Totales
	De 0 a 11 meses	De 1 a 12 meses	De 1 a 2 meses	De 2 a 3 meses	De 3 a 4 meses	De 4 a 5 meses	De 5 a 6 meses	De 6 a 7 meses	De 7 a 8 meses	De 8 a 9 meses	De 9 a 10 meses	De 10 a 11 meses	De 11 a 12 meses	De 1 a 2 años	De 2 a 3 años	De 3 a 4 años	De 4 a 5 años	
Heredia, cantón central....	13	12	17	15	6	8	2	9	7	7	9	10	51	12	12	8	198	
Barba.....	6	3	7	2	2	2	..	2	3	1	..	1	14	4	1	2	50	
Santo Domingo.....	5	3	3	10	7	4	3	4	2	6	1	4	17	9	..	2	80	
Santa Bárbara.....	11	1	1	4	4	2	2	2	2	2	1	2	13	1	2	..	50	
San Rafael.....	5	1	4	3	3	2	1	..	..	1	..	..	16	2	2	1	41	
San Isidro.....	7	4	4	5	4	4	..	2	2	2	1	1	7	2	2	1	48	
Belén.....	2	..	2	2	3	..	2	3	..	..	1	1	5	2	1	1	25	
Flores.....	4	..	3	2	1	2	..	..	1	..	..	..	3	3	..	..	19	
Totales.....	53	24	41	43	30	24	10	22	17	19	13	19	126	35	20	15	511	

## Mortalidad infantil por edades en los cantones de la provincia de Guanacaste

CANTONES	POR MESKS												POR AÑOS				Totales
	1º a meses de un mes	De 1 a meses de 2 meses	De 2 a meses de 3 meses	De 3 a meses de 4 meses	De 4 a meses de 5 meses	De 5 a meses de 6 meses	De 6 a meses de 7 meses	De 7 a meses de 8 meses	De 8 a meses de 9 meses	De 9 a meses de 10 meses	De 10 a meses de 11 meses	De 11 a meses de 12 meses	De 1 a meses de 2 años	De 2 a meses de 3 años	De 3 a meses de 4 años	De 4 a meses de 5 años	
Liberia, cantón central.....	15	6	4	8	4	1	1	2	3	2	..	..	14	4	7	3	74
Nicoya.....	35	12	10	6	3	4	5	5	4	2	2	4	20	13	6	4	135
Santa Cruz .....	21	9	2	5	1	2	4	4	4	3	2	3	16	10	7	8	101
Bagaces.....	5	..	3	..	2	..	..	..	..	..	1	1	5	..	..	1	18
Carrillo.....	22	5	1	1	5	..	..	..	1	2	..	2	5	4	3	2	53
Cañas.....	16	4	4	2	3	..	4	2	..	..	..	..	5	10	2	5	57
Abangares.....	19	6	4	6	3	3	4	4	4	3	1	1	28	4	5	7	102
Tilarán.....	19	11	5	9	3	2	2	3	2	2	..	3	20	8	8	4	101
Totales .....	152	53	33	37	24	12	20	20	18	14	6	14	113	53	38	34	641

Mortalidad infantil por edades en los cantones de la provincia de Puntarenas

CANTONES	POR MESES												POR AÑOS					Totales
	De 0 a menos de un mes	De 1 a menos de 2 meses	De 2 a menos de 3 meses	De 3 a menos de 4 meses	De 4 a menos de 5 meses	De 5 a menos de 6 meses	De 6 a menos de 7 meses	De 7 a menos de 8 meses	De 8 a menos de 9 meses	De 9 a menos de 10 meses	De 10 a menos de 11 meses	De 11 a menos de 12 meses	De 1 a menos de 2 años	De 2 a menos de 3 años	De 3 a menos de 4 años	De 4 a menos de 5 años		
Puntarenas, cantón central.....	35	9	19	16	14	15	9	12	13	12	9	7	74	31	13	13	301	
Esparta .....	6	2	7	13	5	4	3	4	4	3	2	1	23	13	6	2	98	
Osa.....	17	1	3	1	3	..	1	..	..	1	..	2	19	4	2	4	58	
Montes de Oro.....	12	4	3	4	1	1	1	1	4	4	2	2	17	6	8	3	73	
Totales .....	70	16	32	34	23	20	14	17	21	20	13	12	133	54	29	22	530	

Mortalidad infantil por edades en los cantones de la provincia de Limón

CANTONES	POR MESES												POR AÑOS					Totales
	De 0 a menos de un mes	De 1 a menos de 2 meses	De 2 a menos de 3 meses	De 3 a menos de 4 meses	De 4 a menos de 5 meses	De 5 a menos de 6 meses	De 6 a menos de 7 meses	De 7 a menos de 8 meses	De 8 a menos de 9 meses	De 9 a menos de 10 meses	De 10 a menos de 11 meses	De 11 a menos de 12 meses	De 1 a menos de 2 años	De 2 a menos de 3 años	De 3 a menos de 4 años	De 4 a menos de 5 años		
Limón, cantón central.....	21	8	10	4	11	6	8	4	7	8	7	6	28	6	5	6	145	
Pococi.....	4	2	2	4	2	1	1	1	1	1	1	1	5	5	1	1	32	
Siquirres.....	6	2	6	6	3	3	2	1	4	..	2	3	4	3	5	4	54	
Totales .....	31	12	18	14	16	10	11	5	12	9	10	10	37	14	11	11	231	

## Causas de mortalidad infantil en las provincias de la República

## GRUPO I

PROVINCIAS	Total I Grupo—Enfermedades epidémicas, endémicas e infecciosas	Fiebre tifoidea y paratifoidea	Fiebre	Paludismo	Sarampión	Escarlatina	Tos ferina	Difteria y Crup	Gripe	Disenteria: ambiana, bacilar	Erisipela	Poliomielitis	Tétanos	Tuberculosis del aparato respiratorio	Tuberculosis de la columna vertebral	Tuberculosis de otros órganos	Sifilis	Infección purulenta y septicemia	Otras enfermedades infecciosas
San José .....	515	4	79	26	89	..	176	20	2	9	..	..	82	8	1	..	10	9	..
Alajuela .....	384	..	41	20	81	..	117	21	9	10	3	1	67	1	..	..	9	4	..
Cartago. ....	287	2	45	17	66	..	130	2	2	1	2	..	11	2	..	..	6	1	..
Heredia .....	109	1	..	4	18	..	55	3	2	1	..	..	9	2	..	..	12	2	..
Guanacaste .....	240	..	73	46	18	..	63	1	2	1	1	1	33	..	..	..	1	..	..
Puntarenas .....	125	..	29	46	15	..	11	1	5	5	..	..	10	..	..	..	2	1	..
Limón.....	52	..	14	22	4	1	11	..	3	1	..	..	1	..	..	1	1	1	2
Total.....	1722	7	281	181	291	1	563	48	25	28	6	2	213	13	1	1	41	18	2

Causas de mortalidad infantil en las provincias de la República

GRUPOS II, III y IV

PROVINCIAS	Total II Grupo. Enfermedades generales no incluidas en el I Grupo	Cáncer y otros tumores malignos de la infancia	Cáncer de otros órganos y de órganos no especificados	Reumatismo agudo	Raquitismo	Anemia, clorosis	Enfermedades del timo	Otras enfermedades generales	Total III Grupo. Enfermedades del sistema nervioso y de los órganos de los sentidos	Encefalitis	Meningitis (exceptuándose las meningitis especificadas, etc.)	Hemorragia cerebral, apoplejía	Parálisis sin causa especificada	Epilepsia	Convulsiones de los niños (menores de 5 años)	Otras enfermedades del sistema nervioso	Total IV Grupo. Enfermedades del aparato circulatorio	Endocarditis y miocarditis agudas	Otras enfermedades del corazón	Hemorragia sin causa especificada	Otras enfermedades del aparato circulatorio
San José.....	29	..	1	..	11	15	..	2	127	..	21	1	2	..	103	..	24	1	19	3	1
Alajuela ... ..	43	1	2	..	30	7	1	2	59	3	4	..	2	..	50	..	4	1	3	..	..
Cartago.....	5	..	..	1	2	1	..	1	62	3	20	..	2	1	36	..	9	1	7	..	1
Heredia .....	24	..	..	..	19	5	..	..	8	1	..	..	..	2	5	..	5	1	4	..	..
Guanacaste.....	8	1	..	..	2	5	..	..	65	6	1	1	1	..	56	..	4	..	1	3	..
Puntarenas.....	9	1	..	..	4	4	..	..	34	1	5	..	1	..	27	..	2	..	2	..	..
Limón.....	2	..	..	..	1	1	..	..	15	..	1	..	..	..	13	1	3	1	..	2	..
Totales.....	120	3	3	1	69	38	1	5	370	14	52	2	8	3	290	1	51	5	36	8	2

## Causas de mortalidad infantil en las provincias de la República

### GRUPOS V y VI

PROVINCIAS	Total V Grupo. Enfermedades del aparato respiratorio										Total VI Grupo. Enfermedades del aparato digestivo										Otras enfermedades del aparato digestivo (cáncer y tuberculosis exceptuados)
	Enfermedades de la laringe	Bronquitis	Bronconeumonía	Neumonía	Pleurisia	Congestión y apoplejía pulmonares	Asma	Otras enfermedades del aparato respiratorio, excepto tuberculosis	Enfermedades de la boca y sus anexos	Diarreas y enteritis (menores de 2 años)	Diarreas y enteritis (2 o más años de edad)	Ankylostomiasis	Enfermedades debidas a otros parásitos intestinales	Hernia, obstrucciones intestinales	Otras enfermedades del intestino	Otras enfermedades del hígado	Pertinitis sin causa especificada				
San José.....	455	195	241	15	..	..	2	1	859	21	564	99	..	115	7	40	4	2	7		
Alajuela.....	242	143	82	9	1	1	..	5	783	8	413	72	..	208	1	67	6	..	8		
Cartago.....	230	111	93	24	..	..	1	1	535	9	299	63	1	55	4	86	6	1	11		
Heredia.....	47	18	25	3	1	..	..	..	265	3	183	16	..	36	..	24	..	1	2		
Guanacaste.....	44	27	8	3	..	..	..	5	206	7	65	7	..	81	..	17	12	..	17		
Puntarenas.....	61	29	30	2	..	..	..	..	259	6	158	25	..	62	..	5	..	..	3		
Limón.....	49	10	37	2	..	..	..	..	65	..	38	3	..	9	..	3	3	..	9		
Totales.....	1128	533	516	58	2	1	3	12	2972	54	1720	285	1	566	12	242	31	4	57		

# Causas de mortalidad infantil en las provincias de la República

## GRUPOS VII, IX, X, XI y XII

PROVINCIAS	Total VII Grupo. Enfermedades no venereas del aparato genito-urinario y sus anexos	Neuritis aguda (incluyendo la no especificada en menores de diez años de edad)	Otras enfermedades de los riñones y de sus anexos (preñez excep.)	Total IX Grupo. Enfermedades de la piel y tejido celular	Gangrena	Forúnculo	Absceso agudo	Otras enfermedades de la piel y sus anexos	Total X Grupo - Enfermedades de los huesos y de los órganos de la locomoción	Infermedades de los huesos (excepto la tuberculosis)	Total XI Grupo. Vicios de de conformación	Vicios de conformación congénitos (no se incluyen los nacidos muertos)	Total XII Grupo. Primera infancia	Debilidad congénita, ictero y escleroma	Nacimiento prematuro, daños al nacer	Otras enfermedades propias de la primera infancia	Falta de cuidadores
	San José.....	17	15	2	6	5	..	..	1	..	..	..	..	73	28	25	13
Alajuela.....	28	19	9	9	6	1	..	2	..	..	6	6	25	11	5	3	6
Cartago.....	36	32	4	1	1	..	..	..	..	..	..	..	15	1	11	2	1
Heredia.....	12	12	..	2	..	..	1	1	..	..	..	..	23	8	2	1	12
Guanacaste.....	5	4	1	2	1	..	..	1	1	1	1	1	24	13	3	5	3
Puntarenas.....	4	4	..	2	1	..	..	1	..	..	1	1	12	7	4	1	..
Limón.....	1	1	..	..	..	..	..	..	..	..	7	7	2	..	2	..	..
Totales.....	103	87	16	22	14	1	1	6	1	1	15	15	174	68	52	25	29

# Causas de mortalidad infantil en las provincias de la República

## GRUPOS XIV y XV

PROVINCIAS	Total XIV Grupo. Causas exteriores										Total XV Grupo. Enfermedades mal definidas				Causa de muerte no especificada o mal definida
	Envenenamientos por alimentos	Envenenamientos por picaduras o mordeduras de animales venenosos	Otros envenenamientos agudos accidentales (excepto el gas)	Quemaduras accidentales (excepto incendio)	Sumersion accidental	Traumatismo accidental por caída	Traumatismos por ablastamientos (vehículos, tranvías, etc.)	Daños causados por animales no venenosos	Fractura (sin causa especificada)	Otras violencias exteriores (causa especificada)	Otras violencias exteriores (causas no especificadas)	Muerte súbita			
San José.....	10	1	2	6	1	..	..	..	..	..	..	7	52		
Alajuela.....	28	1	..	2	3	1	..	..	2	1	..	1	45		
Cartago.....	4	..	..	2	2	..	..	..	..	..	..	..	56		
Heredia.....	2	..	..	..	..	..	1	..	1	..	..	..	13		
Guanacaste.....	5	..	..	1	2	..	..	..	2	..	..	..	37		
Puntarenas.....	5	..	..	..	2	..	1	..	..	..	..	..	18		
Limón.....	2	..	..	..	1	..	..	..	1	..	..	1	22		
Totales.....	54	2	2	11	11	1	1	1	1	5	1	9	243		

## Causas de mortalidad infantil en la ciudad de San José

## GRUPOS I, II, III, IV y V

DISTRITOS	GRUPOS I, II, III, IV y V																Asma									
	Total I Grupo. Enfermedades epidémicas, endémicas e infecciosas	Fiebre tifoidea y paratifoidea	Paludismo	Sarampión	Tosferina	Difteria y Crup	Tétanos	Tuberculosis del aparato respiratorio	Tuberculosis de la columna vertebral	Stílis	Total II Grupo. Enfermedades generales no incluidas en el I Grupo	Raquitismo	Anemia, clorosis	Otras enfermedades generales	Total III Grupo. Enfermedades del sistema nervioso y de los órganos de los sentidos	Meningitis (exceptuándose las meningitis especificadas, etc.)		Hemorragia cerebral, apoplejía	Total IV Grupo. Enfermedades del aparato circulatorio	Otras enfermedades del corazón	Hemorragia sin causa especificada	Total V Grupo. Enfermedades del aparato respiratorio	Enfermedades de la laringe	Bronquitis	Bronco neumonía	Neumonía
Carmen.....	4	..	..	..	1	1	..	1	1	1	..	..	..	..	2	2	..	..	..	..	4	..	2	2	..	..
Merced.....	26	..	..	1	18	1	..	..	2	1	..	..	..	..	3	3	..	2	2	..	28	..	5	21	1	1
Hospital.....	53	1	1	8	31	2	..	..	2	4	3	1	1	1	7	6	1	4	3	1	59	1	8	45	5	..
Catedral.....	22	..	..	4	14	3	..	..	1	..	..	..	..	..	3	3	..	2	2	..	13	..	3	9	1	..
Totales.....	105	1	1	13	64	6	5	3	1	6	5	3	1	1	15	14	1	8	7	1	104	1	18	77	7	1

# Causas de mortalidad infantil en la ciudad de San José

## GRUPO VI, VII, IX, XII, XIV y XV

	Total VI Grupo.—Enfermedades del aparato digestivo	Diarreas y enteritis (menores de dos años)	Diarreas y enteritis (dos o más años de edad)	Enfermedades debidas a otros parásitos intestinales	Hernias, obstruc. intestinales	Otras enfermedades del intestino	Otras enfermedades del hígado	Peritonitis sin causa especificada	Otras enfermedades del aparato digestivo. (Cáncer y Tuberc. excep.	Total VII Grupo.—Enfermedades no venéreas del aparato genito-urinario y sus anexos	Neuritis aguda (incluyendo la no especificada en menores de diez años de edad)	Total IX Grupo.— Enfermedades de la piel y del tejido celular	Gangrena	Total XII Grupo. Primera infancia	Debilidad congénita, ictero y escleroma	Nacimiento prematuro, daños al nacer	Otras enfermedades propias de la primera infancia	Falta de cuidados exteriores	Total XIV Grupo.—Causas exteriores	Otros envencamientos agudos accidentales (excepto el gas)	Quemaduras accidentales (excepto incendio)	Total XV Grupo.—Enfermedades mal definidas	Muerte súbita	Causa de muerte no especificada o mal definida	
DISTRITOS																									
Carmen.....	4	3	..	..	..	1	..	..	..	1	1	..	..	4	1	3	..	..	..	..	..	..	..	..	..
Merced....	52	45	3	2	..	1	1	..	..	1	1	..	..	2	..	..	1	..	..	..	..	6	1	5	
Hospital.....	104	87	9	2	3	1	1	..	1	1	1	1	1	14	10	2	2	..	2	2	4	4	1	3	
Catedral.....	48	39	5	1	..	2	..	1	..	1	1	1	1	2	1	1	..	..	1	..	2	..	..	2	
Totales.....	208	174	17	5	3	5	2	1	1	4	4	2	2	22	12	6	3	1	3	1	2	12	2	10	

## Causas de mortalidad infantil en el cantón central de San José

## GRUPOS I, II y III

DISTRITOS	Total I Grupo. Enfermedades epidémicas, endémicas e infecciosas	Fiebre tifoidea y paratifoideas	Paludismo	Sarampión	Tosferina	Difteria y Crup	Tétanos	Tuberculosis del aparato respiratorio	Tuberculosis de la columna vertebral	Stafis	Infección purulenta y septicemia	Total II Grupo. Enfermedades generales no incluidas en el I Grupo	Raquitismo	Anemia, clorosis	Otras enfermedades generales	Total III Grupo.—Enfermedades del sistema nervioso y de los órganos de los sentidos	Meningitis (exceptuadas las meningitis especuadas, etc.)	Hemorragia cerebral, apoplejía	Convulsiones de los niños (menores de 5 años)
	Ciudad, San José.....	105	1	1	13	64	6	5	3	1	6	5	3	1	1	1	15	14	1
Zapote.....	8	..	..	1	3	2	1	..	..	1	..	..	..	..	..	1	1	..	..
San Francisco de Dos Ríos	1	..	..	..	..	..	1	..	..	..	..	2	..	2	..	2	1	..	1
La Uruca.....	2	..	..	..	2	..	..	..	..	..	..	2	..	..	..	2	1	..	1
Mata Redonda.....	5	..	..	1	4	..	..	..	..	..	..	..	..	..	..	2	1	..	1
Pavas.....	12	..	..	..	..	..	..	..	..	..	..	..	..	..	..	..	..	..	..
Hatillo.....	..	..	..	2	9	..	1	..	..	..	..	..	..	..	..	..	..	..	..
San Sebastián.....	2	..	..	..	2	..	..	..	..	..	..	..	..	..	..	..	..	..	..
Totales.....	135	1	1	17	84	8	8	3	1	7	5	5	1	3	1	20	17	1	2

## Causas de mortalidad infantil en el cantón central de San José

### GRUPOS IV, V y VI

DISTRITOS	Total IV Grupo.—Enfermedades del aparato circulatorio										Total V Grupo.—Enfermedades del aparato respiratorio										Total VI Grupo.—Enfermedades del aparato digestivo										Diarreas y enteritis (menores de dos años)										Diarreas y enteritis (dos o más años de edad)										Enfermedades debidas a otros parásitos intestinales										Hernia, obstrucciones intestinales										Otras enfermedades del intestino										Otras enfermedades del hígado										Peritonitis sin causa especificada										Otras enfermedades del aparato digestivo (cáncer y tuberculosis exceptuados)									
	Otras enfermedades del corazón		Hemorragia sin causa especificada		Total V Grupo.—Enfermedades del aparato respiratorio		Enfermedades de la larínge		Bronquitis		Bronco neumonía		Neumonía		Asma		Total VI Grupo.—Enfermedades del aparato digestivo		Diarreas y enteritis (menores de dos años)		Diarreas y enteritis (dos o más años de edad)		Enfermedades debidas a otros parásitos intestinales		Hernia, obstrucciones intestinales		Otras enfermedades del intestino		Otras enfermedades del hígado		Peritonitis sin causa especificada		Otras enfermedades del aparato digestivo (cáncer y tuberculosis exceptuados)																																																																													
Ciudad, San José. ....	8	7	1	104	1	18	77	7	1	208	174	17	5	3	5	3	2	1	1	1	2	16	3	5	2	2	1	1	1	1	1																																																																															
Zapote.....	..	..	..	5	..	..	5	..	..	9	5	2	..	..	..	..	..	..	..	..	..	..	..	..	..	..	..	..	..	..	..																																																																															
San Francisco de Dos Ríos	..	..	..	2	..	1	..	1	..	1	..	..	1	..	..	..	..	..	..	..	..	..	..	..	..	..	..	..	..	..	..																																																																															
La Uruca.....	1	1	..	12	..	1	11	..	..	22	16	1	..	..	..	..	..	..	..	..	..	5	..	..	..	..	..	..	..	..	..	..																																																																														
Mata Redonda .....	..	..	..	8	..	2	5	1	..	10	6	3	1	..	..	..	..	..	..	..	..	1	..	..	..	..	..	..	..	..	..	..	..																																																																													
Pavas.....	..	..	..	8	..	1	6	1	..	20	14	3	2	..	..	..	..	..	..	..	..	2	..	..	..	..	..	..	..	..	..	..	..																																																																													
Hatillo .....	..	..	..	3	..	1	1	1	..	2	1	..	..	..	..	..	..	..	..	..	..	..	1	..	..	..	..	..	..	..	..	..	..	..																																																																												
San Sebastián.....	..	..	..	2	..	1	1	1	..	9	5	1	3	..	..	..	..	..	..	..	..	3	..	..	..	..	..	..	..	..	..	..	..	..																																																																												
Totales.....	9	8	1	144	1	25	106	11	1	281	222	27	16	4	8	2	1	1	1	1	16	4	8	2	2	1	1	1	1	1	1	1	1																																																																													

# Causas de mortalidad infantil en el cantón central de San José

GRUPOS VII, IX, XII, XIV y XV

DISTRITOS	Total VII Grupo. Enfermedades no venéreas del aparato genito-urinario y sus anexos	Neuritis aguda (incluyendo la no especificada en menores de diez años)	Total IX Grupo. Enfermedades de la piel y tejido celular	Gangrena	Total XII Grupo. Primera infancia	Debilidad congénita, icterico y escleroma	Nacimiento prematuro, daños al nacer	Otras enfermedades propias de la primera infancia	Falta de cuidados	Total XIV Grupo. Causas exteriores	Otros envenenamientos agudos accidentales (excepto el gas)	Quemaduras accidentales (excepto incendio)	Total XV Grupo. Enfermedades mal definidas	Muerte súbita	Causa de muerte no especificada o mal definida
	Ciudad, San José. ....	4	4	2	2	22	12	6	3	1	3	1	2	12	2
Zapote.....	..	..	..	..	1	..	..	1	..	..	..	..	..	..	..
San Francisco de Dos Ríos ...	..	..	..	..	..	..	..	..	..	..	..	..	..	..	..
La Uruca.....	..	..	..	..	5	1	4	..	..	..	..	..	..	..	..
Mata Redonda.....	..	..	..	..	..	..	..	..	..	..	..	..	..	..	..
Pavas ..... 2	2	2	..	..	2	2	..	..	..	..	..	..	..	..	..
Hatillo.....	..	..	..	..	1	..	1	..	..	1	..	1	1	..	1
San Sebastián.....	..	..	..	..	2	1	1	..	..	..	..	..	..	..	..
Totales.....	6	6	2	2	33	16	12	4	1	4	1	3	13	2	11

# Causas de mortalidad infantil en los cantones de la provincia de San José

Cuadro N° 49

## GRUPOS I y II

CANTONES	Total I Grupo — Enfermedades epidémicas, endémicas e infecciosas										Total II Grupo — Enfermedades generales no incluidas en el I Grupo									
	Fiebre	Paludismo	Sarampión	Tosferina	Difteria y Crup	Gripe	Disenteria, amibiana, bacilar	Tétanos	Tuberculosis del aparato respiratorio	Tuberculosis de la columna vertebral	Sífilis	Infección purulenta y septicemia	Cáncer de otros órganos y de órganos no especificados	Raquitismo	Anemia, Clorosis	Otras enfermedades generales				
San José, cantón central.....	1	1	17	84	8	..	..	8	1	7	5	..	1	3	1					
Escazú.....	..	..	5	5	..	..	4	..	..	..	..	..	..	1	..					
Desamparados.....	..	..	25	7	3	..	10	2	..	..	1	..	1	..	..					
Puriscal.....	13	4	2	6	1	2	..	..	..	..	..	..	1	..	..					
Tarrazú.....	7	1	3	1	..	..	3	..	..	..	1	..	1	..	..					
Aserrí.....	7	6	8	3	2	..	15	..	..	..	..	..	1	..	..					
Mora.....	27	9	..	7	..	1	2	..	..	..	..	..	..	1	..					
Goicoechea.....	..	1	1	16	..	..	1	..	2	2	1	..	1	..	1					
Santa Ana.....	..	..	1	2	2	1	..	..	..	..	..	..	1	..	..					
Alajuelita.....	..	..	2	17	..	1	..	..	..	..	1	..	..	..	..					
Coronado.....	..	..	2	2	..	..	20	1	..	..	..	..	1	..	..					
Acosta.....	20	3	7	8	..	3	..	2	..	..	..	1	1	1	..					
Tibás.....	..	..	2	2	2	..	..	2	..	..	..	..	..	..	..					
Moravia.....	..	..	6	12	2	..	..	..	..	..	..	..	5	..	..					
Montes de Oca.....	..	1	2	4	2	..	5	..	..	..	..	..	..	..	..					
Turrubares.....	3	3	2	..	..	..	6	..	..	..	..	..	..	2	..					
Dota.....	..	1	1	1	..	1	1	..	..	..	..	..	..	1	..					
Curridabat.....	..	1	2	..	..	..	..	..	..	1	..	..	..	..	..					
Pérez Zeledón.....	2	1	..	1	..	..	5	..	..	..	..	..	..	..	..					
<b>Totales.....</b>	<b>4</b>	<b>79</b>	<b>88</b>	<b>175</b>	<b>22</b>	<b>2</b>	<b>82</b>	<b>8</b>	<b>1</b>	<b>10</b>	<b>9</b>	<b>1</b>	<b>11</b>	<b>15</b>	<b>2</b>					

## Causas de mortalidad infantil en los cantones de la provincia de San José

GRUPOS III, IV y V

CANTONES	Total III Grupo - Enfermedades del sistema nervioso y de los órganos de los sentidos										Total IV Grupo - Enfermedades del aparato circulatorio										Total V Grupo. Enfermedades del aparato respiratorio									
	Meningitis (exceptuándose las meningitis especificadas etc.)	Hemorragia cerebral, apoplejía	Parálisis sin causa especificada	Convulsiones de los niños (menores de 5 años)	Endocarditis y miocarditis agudas	Otras enfermedades del corazón	Hemorragia sin causa especificada	Otras enfermedades del aparato circulatorio	Endocarditis y miocarditis agudas	Otras enfermedades del aparato circulatorio	Infermedades de la laringe	Bronquitis	Bronconeumonía	Neumonía	Asma	Otras enfermedades del aparato respiratorio, excepto tuberculosis														
San José, cantón central .....	17	1	..	2	..	8	1	9	144	1	25	106	11	1	..															
Escazú .....	..	..	..	..	..	3	..	3	11	..	..	9	2	..	..															
Desamparados .....	..	..	..	10	..	1	1	2	43	..	22	21	..	..	..															
Puriscal .....	1	..	1	25	..	..	..	..	50	..	44	6	..	..	..															
Tarrazú .....	..	..	..	7	..	..	..	..	16	..	14	2	..	..	..															
Aserri .....	..	..	..	3	..	..	..	..	40	..	25	14	..	..	..															
Mora .....	1	..	..	11	..	1	1	1	10	..	9	1	..	..	..															
Goicoechea .....	1	..	..	..	..	2	..	2	16	..	1	15	..	..	..															
Santa Ana .....	..	..	..	3	..	2	..	2	17	..	2	15	..	..	..															
Alajuelita .....	1	..	..	1	..	1	..	1	6	..	2	3	1	..	..															
Coronado .....	..	..	..	4	..	..	..	..	12	..	2	9	..	..	..															
Acosta .....	..	..	..	10	..	..	..	3	17	..	17	17	..	..	..															
Tibás .....	..	..	1	..	..	1	1	..	17	..	..	4	..	..	..															
Moravia .....	..	..	..	1	..	..	..	1	9	..	5	7	..	..	..															
Montes de Oca .....	..	..	..	6	..	..	..	1	15	..	8	7	..	..	..															
Turubares .....	..	..	..	9	..	..	..	..	8	..	8	7	..	..	..															
Dota .....	..	..	..	..	..	..	..	..	4	..	..	1	1	..	..															
Curridabat .....	..	..	..	1	..	..	..	..	7	..	2	5	..	..	..															
Pérez Zeledón .....	..	..	..	10	..	..	..	..	13	..	6	7	..	..	..															
Totales .....	21	1	2	103	24	19	3	24	455	1	194	242	15	2	1															

Causas de mortalidad infantil en los cantones de la provincia de San José

GRUPOS VI, VII y IX

CANTONES	GRUPO VI											Gangrena	Total IX Grupo - Enfermedades de la piel y tejido celular	Otras enfermedades de la piel y sus anexos		
	Total VI Grupo. Enfermedades del aparato digestivo	Enfermedades de la boca y sus anexos	Diarreas y enteritis (menores de dos años)	Diarreas y enteritis (dos o más años de edad)	Enfermedades debidas a otros parásitos intestinales	Hernia, obstrucciones intestinales	Otras enfermedades del intestino	Otras enfermedades del hígado	Peritonitis sin causa especificada	Otras enfermedades del aparato digestivo (cáncer y tuberculosis exceptuadas)	Total VII Grupo - Enfermedades urinaria y sus anexos				Neftitis aguda (incluyendo la no especificada en menores de diez años de edad)	Otras enfermedades de los riñones y de sus anexos (preñez exceptuada)
San José, cantón central..	281	..	222	27	16	4	8	2	1.	1	6	6	..	2	2	1
Escazú.....	29	1	22	3	3	..	..	..	..	..	..	..	..	..	..	..
Desamparados .....	63	12	42	7	10	..	3	1	..	..	1	1	..	..	..	..
Puriscal.....	103	..	56	15	13	1	5	..	..	1	..	..	..	..	..	..
Tarrazú.....	26	1	14	1	5	..	5	..	..	..	..	..	..	..	..	..
Aserri.....	47	2	32	5	2	..	6	..	..	..	1	1	..	..	..	..
Mora.....	29	2	13	..	12	..	2	..	..	..	2	2	..	..	..	..
Goicoechea.....	36	..	18	10	7	..	1	..	..	..	..	..	..	..	..	..
Santa Ana.....	39	..	27	4	7	1	..	..	..	..	..	..	..	..	..	..
Alajuelita.....	21	..	15	3	3	..	..	..	..	..	..	..	..	..	..	..
Coronado.....	10	..	5	..	2	..	3	..	..	..	..	..	..	..	..	..
Acosta.....	46	2	21	8	13	..	1	..	..	1	1	1	1	1	1	1
Tibás.....	20	..	11	4	3	..	1	..	..	2	1	1	..	..	..	..
Moravia.....	16	..	8	3	2	1	1	1	..	1	1	1	1	1	1	1
Montes de Oca .....	35	1	26	1	6	..	1	1	..	1	2	2	..	..	..	..
Turrubares.....	11	1	4	2	4	..	1	..	..	..	..	..	..	..	..	..
Dota.....	7	..	3	2	..	..	2	..	..	1	..	..	..	..	..	..
Curridabat.....	14	..	8	2	2	..	2	..	..	..	1	1	..	..	..	..
Pérez Zeledón.....	26	..	17	2	5	..	1	..	1	..	1	1	..	..	..	..
Totales.....	859	21	564	99	115	7	40	4	2	7	17	15	2	6	5	1

# Causas de mortalidad infantil en los cantones de la provincia de San José

GRUPOS XII, XIV y XV

CANTONES	GRUPOS XII, XIV y XV										Causa de muerte no especificada o mal definida		
	Total XII Grupo. - Primera infancia	Debilidad congénita, ictero y esclerosis	Nacimiento prematuro, daños al nacer	Otras enfermedades propias de la primera infancia	Falta de cuidados	Total XIV Grupo. Causas exteriores	Envenenamientos por picaduras o mordeduras de animales venenosos	Otros envenenamientos (excepto el gas)	Quemaduras accidentales (excepto incendio)	Sumersión accidental		Total XV Grupo. Enfermedades mal definidas	Muerte súbita
San José, cantón central.....	33	16	12	4	1	4	..	1	3	..	13	2	11
Escazú.....	1	1	..	..	..	..	..	..	..	..	..	..	..
Desamparados.....	3	1	2	..	..	..	..	..	..	..	1	..	1
Puriscal.....	10	9	1	..	..	1	1	1	..	..	9	2	7
Tarrazú.....	1	..	..	1	..	..	..	..	..	..	4	..	4
Aserrí.....	1	..	..	..	1	..	..	..	..	..	5	..	5
Mora.....	1	..	..	1	..	..	..	..	..	..	10	2	8
Goicoechea.....	5	1	2	..	2	..	..	..	..	..	1	..	1
Coronado.....	1	..	1	..	..	..	..	..	..	..	1	..	1
Acosta.....	3	..	1	2	..	1	..	..	..	..	1	..	1
Tibás.....	5	..	1	1	3	..	..	..	..	..	6	..	6
Moravia.....	4	..	3	1	..	..	..	..	..	..	2	..	2
Montes de Oca.....	1	..	1	1	..	..	..	..	..	..	1	1	..
Puntarenas.....	..	..	..	..	..	1	..	..	..	..	2	..	2
Doña.....	..	..	..	..	..	..	..	..	..	..	2	..	2
Curridabat.....	1	..	..	1	..	1	..	..	1	..	2	..	..
Pérez Zeledón.....	3	..	1	2	..	1	..	..	1	..	2	..	2
<b>Totales.....</b>	<b>73</b>	<b>28</b>	<b>25</b>	<b>13</b>	<b>7</b>	<b>10</b>	<b>1</b>	<b>2</b>	<b>6</b>	<b>1</b>	<b>59</b>	<b>7</b>	<b>52</b>

## Causas de mortalidad infantil en los cantones de la provincia de Alajuela

## GRUPOS I y II

CANTONES	Total I Grupo.—Enfermedades epidémicas, endémicas e infecciosas										Total II Grupo.—Enfermedades generales no incluidas en el I Grupo					Otras enfermedades generales		
	Fiebre	Paludismo	Sarampión	Tosferina	Difteria y Crup	Gripe	Disenteria, amibiana bacilar	Erisipela	Poliomielitis	Tétanos	Tuberculosis del aparato respiratorio	Stifitis	Infección purulenta y septicemia	Cáncer y otros tumores malignos de la infancia	Cáncer de otros órganos y de órganos no especificados		Raquitismo	Anemia, clorosis
Alajuela, cantón central..	105	3	4	16	39	7	2	5	2	21	..	5	1	..	2	8	2	..
San Ramón.....	58	5	..	26	22	1	3	..	..	..	..	..	1	..	2	2	..	1
Grecia.....	63	13	4	14	8	4	..	2	..	15	..	2	1	1	..	4	2	..
San Mateo.....	9	1	1	2	2	..	..	..	..	3	..	..	..	..	..	4	..	..
Atenas.....	18	..	2	5	5	4	1	..	..	..	..	..	..	..	..	1	..	..
Naranjo.....	20	4	..	4	4	2	1	..	1	4	..	..	..	..	..	2	1	..
Palmares.....	14	..	..	5	..	..	..	..	..	9	..	..	..	..	..	6	..	..
Poás.....	4	..	..	..	1	2	1	..	..	..	..	..	..	..	..	1	1	..
Orotina.....	24	..	2	6	1	1	..	2	..	8	1	2	1	..	..	1	..	..
San Carlos.....	63	15	7	2	34	..	..	1	..	4	..	..	..	..	1	1	1	..
Alfaro Ruiz.....	6	..	..	1	1	..	1	..	..	3	..	..	..	..	1	..	..	..
Totales.....	384	41	20	81	117	21	9	10	3	67	1	9	4	1	2	30	7	1

# Causas de mortalidad infantil en los cantones de la provincia de Alajuela

## GRUPOS III, IV y V

CANTONES	Total III Grupo I- Enfermedades del sistema nervioso y de los órganos de los sentidos										Total IV Grupo. Enfermedades del aparato circulatorio										Total V Grupo - Enfermedades del aparato respiratorio									
	Encefalitis	Meningitis (exceptuándose las meningitis especificadas, etc.)	Parálisis sin causa especificada	Convulsiones de los niños (niñeres de 3 años)	Endocarditis y miocarditis agudas	Otras enfermedades del corazón	Infermedades de la laringe	Bronquitis	Bronco neumonía	Neumonía	Pleurisia	Congestión y apoplejía pulmonares	Otras enfermedades del aparato respiratorio, excepto tuberculosis	Encefalitis	Meningitis (exceptuándose las meningitis especificadas, etc.)	Parálisis sin causa especificada	Convulsiones de los niños (niñeres de 3 años)	Endocarditis y miocarditis agudas	Otras enfermedades del corazón	Infermedades de la laringe	Bronquitis	Bronco neumonía	Neumonía	Pleurisia	Congestión y apoplejía pulmonares	Otras enfermedades del aparato respiratorio, excepto tuberculosis				
Alajuela, cantón central.....	9	2	..	6	..	2	1	48	1	26	19	..	1	2	..	6	..	2	48	1	26	19	..	1	1	1				
San Ramón .....	8	..	..	8	..	..	..	25	..	4	16	..	..	..	..	8	..	..	25	..	4	16	..	..	2					
Grecia.....	7	1	..	5	1	..	1	57	..	40	17	..	..	..	..	5	..	..	57	..	40	17	..	..	..					
San Mateo.....	4	..	..	4	..	..	..	7	..	5	2	..	..	..	..	4	..	..	7	5	2	..	..	..	..					
Atenas .....	3	..	..	3	..	..	..	23	..	11	6	..	..	..	..	3	..	..	23	11	6	5	1	..	..					
Naranjo.....	2	..	..	2	..	..	..	24	..	23	..	..	..	..	..	2	..	..	24	23	..	..	..	..	..					
Palmares .....	5	..	..	5	..	..	..	18	..	4	14	..	..	..	..	5	..	..	18	4	14	..	..	..	..					
Peñas.....	1	..	..	1	..	..	..	2	..	..	2	..	..	..	..	1	..	..	2	..	2	..	..	..	..					
Orotina.....	15	1	2	12	..	..	..	15	..	10	3	..	..	..	..	12	..	..	15	10	3	..	..	..	2					
San Carlos .....	4	..	..	3	..	..	..	14	..	11	3	..	..	..	..	3	..	..	14	11	3	..	..	..	..					
Alfaro Ruiz. ....	1	..	..	1	..	..	..	9	..	9	..	..	..	..	..	1	..	..	9	9	..	..	..	..	..					
Totales. ....	59	4	2	50	1	3	3	242	1	143	82	9	1	4	1	50	1	3	242	143	82	9	1	1	5					

# Causas de mortalidad infantil en los cantones de la provincia de Alajuela

## GRUPOS VI, VII y IX

CANTONES	GRUPO VI Grupo.—Enfermedades del aparato digestivo										GRUPO VII Grupo.—Enfermedades no venereas del aparato genitourinario y sus anexos										GRUPO IX Grupo.—Enfermedades de la piel y del tejido celular										Total
	Enfermedades de la boca y sus anexos	Diarreas y enteritis (menores de 2 años)	Diarreas y enteritis (2 o más años de edad)	Enfermedades debidas a otros parásitos intestinales	Hernias, obstrucciones intestinales	Otras enfermedades del intestino	Otras enfermedades del hígado	Otras enfermedades del aparato digestivo (Cáncer y tuberculosis exceptuados)	Total VII Grupo.—Enfermedades no venereas del aparato genitourinario y sus anexos	Neuritis aguda (incluyendo la no especificada en menores de 10 años de edad)	Otras enfermedades de los riñones y de sus anexos (prez exceptp.)	Total IX Grupo.—Enfermedades de la piel y del tejido celular	(sangrena	Forunculo	Otras enfermedades de la piel y sus anexos																
Alajuela, cantón central. . . . .	246	143	39	48	1	9	1	2	11	7	4	3	2	1	1																
San Ramón . . . . .	52	23	3	24	..	..	1	..	6	6	..	..	..	..	..																
Grecia.. . . . .	174	73	11	55	..	33	1	1	8	5	3	2	2	..	..																
San Mateo. . . . .	19	10	..	5	..	3	..	..	1	..	1	..	..	..	..																
Atenas. . . . .	53	27	4	21	..	1	..	..	..	..	..	2	..	1	1																
Naranjo. . . . .	50	20	3	13	..	14	..	..	2	1	1	..	..	..	..																
Palmares. . . . .	73	57	8	8	..	..	..	..	..	..	..	..	..	..	..																
Poás. . . . .	9	5	1	3	..	..	..	..	..	..	..	..	..	..	..																
Orotina . . . . .	47	28	2	7	..	5	1	1	..	..	..	1	1	..	..																
San Carlos. . . . .	41	14	..	23	..	1	2	1	..	..	..	1	1	..	..																
Alfaro Ruiz. . . . .	19	13	1	1	..	1	..	3	..	..	..	..	..	..	..																
Totales. . . . .	783	413	72	208	1	67	6	8	28	19	9	9	6	1	2																

# Causas de mortalidad infantil en los cantones de la provincia de Alajuela

GRUPOS XI, XII, XIV y XV

CANTONES	Total XI Grupo.- Vicios de con- formación	Vicios de conformación congénitos (no se incluyen los nacidos muertos)	Total XII Grupo -Primera infancia	Debilidad congénita, ictero y escleroma	Nacimiento prematuro, datos al nacer	Otras enfermedades propias de la primera infancia	Falta de cuidados	Total XIV Grupo.-Causas exteriores	Envenenamientos por alimentos	Envenenamientos por picaduras o mordeduras de animales venenosos	Quemaduras accidentales (excepto incendio)	Sumersion accidental	Traumatismo accidental por caída	Otras violencias exteriores (Causa especificada)	Otras violencias exteriores (causas no especificadas)	Total XV Grupo.-Enfermedades mal definidas	Muerte súbita	Causa de muerte no especificada o mal definida
Alajuela, cantón central.	1	1	12	7	1	3	1	2	..	..	1	1	..	..	..	10	..	10
San Ramón..	3	3	1	..	1	..	..	18	17	..	..	..	1	..	..	4	..	4
Grecia .....	..	..	2	..	2	..	..	3	..	1	1	1	..	..	..	6	..	6
San Mateo .....	..	..	..	..	..	..	..	..	..	..	..	..	..	..	..	..	..	..
Atenas.....	..	..	2	1	1	..	..	..	..	..	..	..	..	..	..	3	..	3
Naranjo. ....	1	1	..	..	..	..	..	1	..	..	..	1	..	..	..	3	..	3
Palmares.....	..	..	6	1	..	..	5	..	..	..	..	..	..	..	..	13	..	13
Poás.....	..	..	..	..	..	..	..	..	..	..	..	..	..	..	..	1	..	1
Orotina.....	..	..	..	..	..	..	..	1	1	..	..	..	..	..	..	4	1	3
San Carlos .....	1	1	2	2	..	..	..	..	..	..	..	..	..	..	..	2	..	2
Alfaro Ruiz.....	..	..	..	..	..	..	..	3	..	..	..	..	..	2	1	..	..	..
<b>Totales .....</b>	<b>6</b>	<b>6</b>	<b>-25</b>	<b>11</b>	<b>5</b>	<b>3</b>	<b>6</b>	<b>28</b>	<b>18</b>	<b>1</b>	<b>2</b>	<b>3</b>	<b>1</b>	<b>2</b>	<b>1</b>	<b>46</b>	<b>1</b>	<b>45</b>

## Causas de mortalidad infantil en los cantones de la provincia de Cartago

## GRUPO I

CANTONES	Total Grupo. Enfermedades epidémicas, endémicas e infecciosas												
	Fiebre tifoidea y paratifoidea	Fiebre	Paludismo	Sarampión	Poslerina	Difteria y Crup	Gripe	Disenteria: amibiana, bacilar	Erisipela	Tétanos	Tuberculosis del aparato respiratorio	Stalis	Infección purulenta y septicemia
Cartago, Cantón Central.....	1	21	2	24	36	..	..	1	..	5	1	2	..
Paraíso.....	1	7	5	12	28	..	1	..	..	..	..	..	..
La Unión.....	..	..	..	5	2	..	..	..	..	2	..	..	..
Jiménez.....	..	4	..	4	16	1	..	..	..	1	..	2	..
Turrialba.....	..	11	10	11	23	1	..	..	1	3	1	2	1
Alvarado.....	..	..	..	..	3	..	1	..	..	..	..	..	..
Oreamuno.....	..	2	..	10	22	..	..	..	1	..	..	..	..
<b>TOTALES.....</b>	<b>2</b>	<b>45</b>	<b>17</b>	<b>66</b>	<b>130</b>	<b>2</b>	<b>2</b>	<b>1</b>	<b>2</b>	<b>11</b>	<b>2</b>	<b>6</b>	<b>1</b>



# Causas de mortalidad infantil en los cantones de la provincia de Cartago

## GRUPOS V y VI

CANTONES	Total V Grupo Enfermedades del aparato respiratorio		Bronquitis		Bronco neumonía		Neumonía		Asma		Otras enfermedades del aparato respiratorio, excepto tuberculosis		Total VI Grupo—Enfermedades del aparato digestivo		Enfermedades de la boca y sus anexos		Diarreas y enteritis (menores de 2 años)		Diarreas y enteritis (2 o más años de edad)		Ankylostomiasis		Enfermedades debidas a otros parásitos intestinales		Hernias, obstrucciones intestinales		Otras enfermedades del intestino		Otras enfermedades del hígado		Peritonitis sin causa especificada		Otras enfermedades del aparato digestivo (Cáncer y tuberculosis exceptuadas)			
Cartago, Cantón Central.....	66	25	31	8	1	1	1	131	..	79	22	..	7	1	14	3	..	5	..	..	..	..	..	..	..	..	..	..	..	..	..	..	..	..	5	
Paraíso.....	36	20	14	2	..	..	..	53	3	25	4	..	11	..	8	1	..	..	..	..	..	..	..	..	..	..	..	..	..	..	..	..	..	..	..	1
La Unión.....	11	4	6	1	..	..	..	35	..	20	4	..	3	..	5	1	..	..	..	..	..	..	..	..	..	..	..	..	..	..	..	..	..	..	..	2
Jiménez.....	26	16	5	5	..	..	..	46	1	30	4	..	..	..	10	..	..	..	..	..	..	..	..	..	..	..	..	..	..	..	..	..	..	..	1	
Turrialba.....	49	24	21	4	..	..	..	193	3	110	23	1	33	..	21	..	..	..	..	..	..	..	..	..	..	..	..	..	..	..	..	..	..	..	..	2
Alvarado.....	14	6	5	3	..	..	..	24	..	16	2	..	1	..	4	1	..	..	..	..	..	..	..	..	..	..	..	..	..	..	..	..	..	..	..	..
Oreamuno.....	28	16	11	1	..	..	..	53	2	19	4	..	..	3	21	..	..	..	..	..	..	..	..	..	..	..	..	..	..	..	..	..	..	..	..	1
<b>TOTALES.....</b>	<b>230</b>	<b>111</b>	<b>93</b>	<b>24</b>	<b>1</b>	<b>1</b>	<b>535</b>	<b>9</b>	<b>299</b>	<b>63</b>	<b>1</b>	<b>55</b>	<b>4</b>	<b>86</b>	<b>6</b>	<b>1</b>	<b>11</b>	<b>11</b>	<b>11</b>	<b>11</b>	<b>11</b>	<b>11</b>	<b>11</b>	<b>11</b>	<b>11</b>	<b>11</b>	<b>11</b>	<b>11</b>	<b>11</b>	<b>11</b>	<b>11</b>	<b>11</b>	<b>11</b>	<b>11</b>	<b>11</b>	

## Causas de mortalidad infantil en los cantones de la provincia de Cartago

GRUPOS VII, IX, XII, XIV y XV

CANTONES	Total VII Grupo I—Enfermedades no venereas del aparato genito-urinario y sus anexos	Neuritis aguda (incluyendo la no especificada en menores de diez años de edad)	Otras enfermedades de los riñones y sus anexos (preñez exceptuada)	Total IX Grupo—Enfermedades de la piel y del tejido celular	Gangrena	Total XII Grupo.—Primera infancia	Debilidad congénita, ictero y escleroma	Nacimiento prematuro, daños al nacer	Otras enfermedades propias de la primera infancia	Palta de cuidados	Total XIV Grupo.—Causas exteriores	Qüemaduras accidentales (excepto incendio)	Sumersion accidental	Total XV Grupo.—Enfermedades mal definidas	Causa de muerte no especificada o mal definida
	Cartago, Cantón Central.....	10	10	..	1	1	3	..	2	1	..	3	1	2	15
Paraiso.....	2	2	..	..	..	3	..	3	..	..	..	..	..	2	2
La Unión.....	2	1	1	..	..	..	..	..	..	..	..	..	..	..	..
Jiménez.....	5	2	3	..	..	3	1	..	1	1	..	..	..	4	4
Turrialba.....	16	16	..	..	..	2	..	2	..	..	1	1	..	22	22
Alvarado.....	..	..	..	..	..	4	..	4	..	..	..	..	..	5	5
Oreamuno.....	1	1	..	..	..	..	..	..	..	..	..	..	..	8	8
<b>TOTALES .....</b>	<b>36</b>	<b>32</b>	<b>4</b>	<b>1</b>	<b>1</b>	<b>15</b>	<b>1</b>	<b>11</b>	<b>2</b>	<b>1</b>	<b>4</b>	<b>2</b>	<b>2</b>	<b>56</b>	<b>56</b>

## Causas de mortalidad infantil en los cantones de la provincia de Heredia

## GRUPOS I y II

CANTONES	Total I Grupo. - Enfermedades epidémicas, endémicas e infecc.										Total II Grupo. - Enfermedades no incluidas en el I Grupo			
	Fiebre tifoidea y paratifoidea	Paludismo	Sarampión	Tosferina	Difteria y Crup	Gripe	Disenteria amibiana, bacilar	Tétanos	Tuberculosis del aparato respiratorio	Sifilis	Infección purulenta y septicémica	Raquitismo	Anemia, Clorosis	
Heredia .....	..	1	14	32	..	1	..	2	2	5	6	5	1	
Barba .....	..	2	1	1	1	..	..	..	1	1	6	5	1	
Santo Domingo.....	1	..	2	13	1	..	5	..	1	..	2	2	..	
Santa Bárbara .....	..	..	1	..	..	..	1	..	4	..	5	3	2	
San Rafael. ....	..	..	..	2	1	..	..	..	1	..	..	..	..	
San Isidro.....	..	1	..	3	..	..	2	..	..	..	2	1	1	
Belén. ....	..	..	..	3	..	1	..	..	..	1	1	1	..	
Flores .....	..	..	..	1	..	..	..	..	..	..	2	2	..	
Totales .....	1	4	18	55	3	2	1	9	2	12	24	19	5	

Causas de mortalidad infantil en los cantones de la provincia de Heredia

GRUPOS III, IV, V y VI

CANTONES	Total III Grupo.—Enfermedades del sistema nervioso y de los órganos de los sentidos		Encefalitis	Epilepsia	Convulsiones de los niños (menores de 5 años)	Total IV Grupo.—Enfermedades del aparato circulatorio		Endocarditis y miocarditis agudas		Otras enfermedades del corazón		Total V Grupo. Enfermedades del aparato respiratorio		Bronquitis	Bronconeumonía	Neumonía	Pleurisia	Total VI Grupo. Enfermedades del aparato digestivo		Enfermedades de la boca y sus anexos		Diarreas y enteritis (menores de 2 años)	Diarreas y enteritis (2 o más años de edad)	Enfermedades debidas a otros parásitos intestinales		Otras enfermedades del intestino		Peritonitis sin causa especificada		Otras enfermedades del aparato digestivo (cáncer y tuberculosos exceptuados)					
Heredia .....	4	1	..	..	3	..	..	..	..	14	4	7	3	..	102	..	72	8	6	15	1	..	..	..	..	..	..	..	..	..	..	..	..		
Barba .....	..	..	..	..	..	..	..	..	..	5	..	4	..	1	26	2	13	1	7	3	..	..	..	..	..	..	..	..	..	..	..	..	..		
Santo Domingo .....	..	..	..	..	..	..	..	..	..	5	4	1	..	..	45	..	29	2	10	3	..	..	..	..	..	..	..	..	..	..	..	..	..	..	
Santa Bárbara .....	2	..	2	..	..	..	..	..	..	4	4	..	..	..	26	..	21	..	5	..	..	..	..	..	..	..	..	..	..	..	..	..	..	..	
San Rafael .....	..	..	..	..	..	..	..	..	..	11	1	10	..	..	18	..	13	2	3	..	..	..	..	..	..	..	..	..	..	..	..	..	..	..	..
San Isidro .....	1	..	..	..	1	4	..	..	..	6	3	3	..	..	22	1	18	3	..	..	..	..	..	..	..	..	..	..	..	..	..	..	..	..	..
Belén .....	..	..	..	..	..	1	1	..	1	1	1	..	..	..	15	..	10	..	4	..	..	..	..	..	..	..	..	..	..	..	..	..	..	..	..
Flores .....	1	..	..	..	1	..	..	..	..	1	1	..	..	..	11	..	7	..	1	3	..	..	..	..	..	..	..	..	..	..	..	..	..	..	..
Totales .....	8	1	2	5	5	5	47	18	25	3	1	265	3	183	16	36	24	1	2																

# Causas de mortalidad infantil en los cantones de laprovincia de Heredia

GRUPOS VII, IX, X, XII, XIV y XV

CANTONES	Total VIII Grupo. Enfermedades no venreas del aparato genito-urinario y sus anexos	Neuritis aguda (incluyendo la no especificada en menores de diez años de edad)	Total IX Grupo. Enfermedades de la piel y tejido celular	Absceso agudo	Otras enfermedades de la piel y sus anexos	Total X Grupo. Enfermedades de los huesos y de los órganos de la locomoción	Enfermedades de los huesos (excepto la tuberculosis)	Total XII Grupo. Primera infancia	Debilidad congénita, ictero y escleroma	Nacimiento prematuro, daños al nacer	Otras enfermedades propias de la primera infancia	Falta de cuidados	Total XIV Grupo. Causas exteriores	Traumatismos por aplastamientos (vehículos, tranvías, etc.)	Otras violencias exteriores (causa especificada)	Total XV Grupo. Enfermedades mal definidas	Causa de muerte no especificada o mal definida
	Heredia.....	3	3	..	..	..	1	1	7	..	..	..	7	..	..	..	3
Barba.....	2	2	1	..	1	..	..	2	2	..	..	..	..	..	..	2	2
Santo Domingo.....	1	1	..	..	..	..	..	2	2	..	..	..	..	..	..	2	2
Santa Bárbara.....	2	2	..	..	..	..	..	1	1	..	..	..	..	..	..	4	4
San Rafael.....	1	1	..	..	..	..	..	7	1	1	..	5	..	..	..	..	..
San Isidro.....	2	2	1	1	..	..	..	1	..	1	..	..	1	1	..	2	2
Belén.....	..	..	..	..	..	..	..	1	1	..	..	..	1	..	1	..	..
Flores.....	1	1	..	..	..	..	..	2	1	..	1	..	..	..	..	..	..
Totales.....	12	12	2	1	1	1	1	23	8	2	1	12	2	1	1	13	13

## Causas de mortalidad infantil en los cantones de la provincia de Guanacaste

## GRUPOS I y II

CANTONES	Total I Grupo.— Enfermedades epidémicas, endémicas e infecciosas										Total II Grupo.— Enfermedades no incluidas en el I Grupo			
	Piebre	Paludismo	Sarampión	Tosferina	Difteria y Crup	Gripe	Disenteria: amibiana, bacilar	Erisipela	Poliomielitis	Tétanos	Sifilis	Cáncer y otros tumores malignos de la infancia	Raquitismo	Anemia, Clorosis
Liberia .....	20	5	..	3	..	1	..	..	1	..	1	..	1	
Nicoya .....	82	12	1	38	..	..	..	..	12	..	2	1	1	
Santa Cruz.....	32	16	5	..	..	..	..	1	..	..	..	..	..	
Begaces .....	10	4	..	3	..	1	1	..	..	..	..	..	..	
Carrillo.....	20	12	2	1	1	..	..	..	3	1	..	..	..	
Cañas .....	24	8	3	10	..	..	..	..	..	..	..	..	..	
Abangares .....	30	10	6	2	..	..	..	..	7	..	1	..	..	
Tilarán.....	22	1	1	6	..	..	..	..	10	..	4	1	3	
Totales .....	240	73	18	63	1	2	1	1	33	1	8	2	5	

# Causas de mortalidad infantil en los cantones de la provincia de Guanacaste

## GRUPO III, IV, V y VI

CANTONES	Total III Grupo - Enfermedades del sistema nervioso y de los órganos de los sentidos										Total IV Grupo - Enfermedades del aparato circulatorio										Total V Grupo - Enfermedades del aparato respiratorio										Total VI Grupo - Enfermedades del aparato digestivo									
	Kuefalitis	Meningitis (exceptuándose las meningitis especificadas etc.)	Hemorragia cerebral, apoplejía	Parálisis sin causa especificada	Convulsiones de los niños (menores de 5 años)	Otras enfermedades del corazón	Hemorragia sin causa especificada	Total V Grupo - Enfermedades del aparato respiratorio	Enfermedades de la laringe	Bronquitis	Bronconeumonía	Neumonía	Otras enfermedades del aparato respiratorio (excepto tuberculosis)	Total VI Grupo - Enfermedades del aparato digestivo	Enfermedades de la boca y sus anexos	Diarreas y enteritis (menores de dos años)	Diarreas y enteritis (dos o más años de edad)	Enfermedades debidas a otros parásitos intestinales	Otras enfermedades del intestino	Otras enfermedades del hígado	Otras enfermedades del aparato digestivo, (Cáncer y Tuberc excepto)																			
Liberia .....	2	1	1	..	..	1	6	1	..	4	..	1	30	..	6	..	15	8	..	1	1																			
Nicoya .....	8	..	..	1	6	1	5	..	3	2	..	..	28	..	7	1	16	2	..	2	2																			
Santa Cruz .....	10	..	..	..	8	1	6	..	3	1	2	..	39	1	11	..	15	3	9	..	..																			
Bagaces .....	..	..	..	..	..	..	..	..	..	..	..	..	7	..	..	..	4	..	1	2	..																			
Carrillo .....	13	..	..	..	12	..	4	..	2	..	..	2	8	..	2	..	3	..	..	3	..																			
Cañas .....	13	..	..	..	12	..	1	..	..	1	..	..	13	..	5	1	5	..	..	2	..																			
Abangares .....	2	..	..	..	2	1	5	..	5	..	..	..	46	..	22	1	12	2	2	7	..																			
Tilarán .....	17	1	..	..	16	..	17	..	14	..	1	2	35	6	12	4	11	2	..	..	..																			
<b>Totales .....</b>	<b>65</b>	<b>6</b>	<b>1</b>	<b>1</b>	<b>56</b>	<b>4</b>	<b>44</b>	<b>1</b>	<b>27</b>	<b>8</b>	<b>3</b>	<b>5</b>	<b>206</b>	<b>7</b>	<b>65</b>	<b>7</b>	<b>81</b>	<b>17</b>	<b>12</b>	<b>17</b>	<b>17</b>																			

# Causas de mortalidad infantil en los cantones de la provincia de Guanacaste


GRUPOS VII, IX, XI, XII, XIV y XV

CANTONES	GRUPO VII										GRUPO IX					GRUPO XI					GRUPO XII					GRUPO XIV					GRUPO XV				
	Total VII Grupo.—Enfermedades no venéreas del aparato genitourinario y sus anexas	Neuritis aguda (incluyendo la no especificada en menores de diez años de edad)	Otras enfermedades de los riñones y de sus anexas (preñez excep.)	Total IX Grupo.— Enfermedades de la piel y del tejido celular	Gangrena	Otras enfermedades de la piel y sus anexas	Total XI Grupo.—Vicios de conformación	Vicios de conformación congénita (no se incluyen en los nacidos muertos)	Total XII Grupo. Primera infancia	Debilidad congénita, ictero y escleroma	Nacimiento prematuro, daños al nacer	Otras enfermedades propias de la primera infancia	Falta de cuidadores	Total XIV Grupo.—Causas exteriores	Quemaduras accidentales (excepto incendio)	Sumersión accidental	Otras violencias exteriores (causas no especificadas)	Total XV Grupo.—Enfermedades mal definidas	Causa de muerte no especificada o mal definida																
Liberia .....	..	..	..	..	..	..	..	4	3	1	..	..	1	..	1	..	..	9	9																
Nicoya .....	..	..	..	..	..	..	..	4	..	..	3	1	..	..	..	..	..	5	5																
Santa Cruz .....	1	1	..	1	..	1	..	2	..	1	..	1	..	..	..	..	..	9	9																
Bagaces .....	..	..	..	..	..	..	..	..	..	..	..	..	..	..	..	..	..	1	1																
Carrillo .....	1	1	..	..	..	1	1	1	..	..	1	..	2	..	1	1	..	3	3																
Cañas .....	1	..	1	..	..	..	..	..	..	..	..	..	..	..	..	..	..	5	5																
Abangares .....	1	1	..	..	..	..	12	12	10	..	1	1	..	1	..	..	..	3	3																
Tilarán .....	1	1	..	1	..	..	1	1	..	1	..	..	..	..	..	1	..	2	2																
Totales .....	5	4	1	2	1	1	24	24	13	3	5	3	5	1	2	2	..	37	37																

## Causas de mortalidad infantil en los cantones de la provincia de Puntarenas

## GRUPOS I y II

CANTONES	Total I Grupo.—Enfermedades epidémicas, endémicas e infecciosas	Fiebre	Paludismo	Sarampión	Tos ferina	Difteria y Crup	Gripe	Disenteria: amibiana, bacilar	Tétanos	Sifilis	Infección purulenta y septicemia	Total II Grupo.—Enfermedades generales no incluidas en el I Grupo	Cáncer y otros tumores malignos de la cavidad bucal	Raquitismo	Anemia, clorosis
	Puntarenas, C. central.....	72	16	31	5	7	1	1	2	7	1	1	4	..	2
Esparta.....	12	4	3	2	..	..	..	1	1	1	..	1	..	1	..
Osa.....	21	4	9	..	3	..	3	1	1	..	..	2	1	1	..
Montes de Oro.....	20	5	3	8	1	..	1	1	1	..	..	2	..	..	2
Totales.....	125	29	46	15	11	1	5	5	10	2	1	9	1	4	4



## Causas de mortalidad infantil en los cantones de la provincia de Puntarenas

GRUPOS III, IV, V y VI

CANTONES	GRUPO III										GRUPO IV				GRUPO V				GRUPO VI			
	Total III Grupo, Enfermedades del sistema nervioso y de los órganos de los sentidos	Encefalitis	Meningitis (exceptuándose las meningitis especificadas, etc.)	Parálisis sin causa especificada	Convulsiones de los niños (menores de 5 años)	Total IV Grupo, Enfermedades del aparato circulatorio	Otras enfermedades del corazón	Total V Grupo, Enfermedades del aparato respiratorio	Pronquitis	Bronconeumonía	Neumonía	Total VI Grupo, Enfermedades del aparato digestivo y sus anexos	Enfermedades de la boca y sus anexos	Diarreas y enteritis (menores de dos años)	Diarreas y enteritis (dos o más años de edad)	Enfermedades debidas a otros parásitos intestinales	Otras enfermedades del intestino	Otras enfermedades del aparato digestivo (cáncer y tuberculosis exceptuados)				
Puntarenas, cantón central ...	19	..	4	1	14	1	1	39	17	20	2	156	2	109	16	27	2	..				
Esparta. ....	5	1	1	..	3	..	..	13	4	9	..	52	1	27	5	16	2	1				
Osa .....	1	..	..	..	1	1	1	2	1	1	..	18	..	7	..	10	..	1				
Montes de Oro.....	9	..	..	..	9	..	..	7	7	..	..	33	3	15	4	9	1	1				
Totales.....	34	1	5	1	27	2	2	61	29	30	2	259	6	153	25	62	5	3				

**Causas de mortalidad infantil en los cantones de la provincia de Puntarenas**

GRUPOS VII, IX, XI, XII, XIV y XV

CANTONES	Total VII Grupo. Enfermedades no venéreas del aparato genito-urinario y sus anexos	Nefritis aguda (incluyendo la especificada en menores de diez años de edad)	Total IX Grupo. Enfermedades de la piel y tejido celular	Gangrena	Otras enfermedades de la piel y sus anexos	Total XI Grupo. Vicios de conformación	Vicios de conformación congénitos (no se incluyen los nacidos muertos)	Total Grupo XII.—Primera infancia	Debilidad congénita, ictero y escleroma.	Nacimiento prematuro, daños al nacer	Otras enfermedades de la primera infancia	Total Grupo XIV.—Causas exteriores	Sumersión accidental	Daos causados por animales no venenosos	Total XV Grupo.—Enfermedades mal definidas	Causa de muerte no especificada o mal definida
	Puntarenas, cantón central. . . . .	4	4	1	1	..	1	1	4	1	3	..	1	1	..	3
España . . . . .	..	..	1	..	1	..	..	7	6	1	..	1	..	1	2	2
Osa . . . . .	..	..	..	..	..	..	..	1	..	..	1	..	..	..	12	12
Montes de Oro . . . . .	..	..	..	..	..	..	..	..	..	..	..	1	1	..	1	1
Totales . . . . .	4	4	2	1	1	1	1	12	7	4	1	3	2	1	18	18

## Causas de mortalidad infantil en los cantones de la provincia de Limón

## GRUPOS I, II, III y IV

CANTONES	GRUPOS I, II, III y IV																						
	Total I Grupo - Enfermedades epidémicas, endémicas e infecciosas	Fiebre	Paludismo	Sarampión	Escarlatina	Tosferina	Gripe	Disentería: amibiana, bacilar	Tétanos	Tuberculosis de otros órganos	Stafis	Infección purulenta y septicemia	Otras enfermedades infecciosas	Total II Grupo - Enfermedades generales no incluidas en el I Grupo	Raquitismo	Anemia, Clorosis	Total III Grupo - Enfermedades del sistema nervioso y de los órganos de los sentidos	Meningitis (except. las meningitis específicas, como meningocóccicas, tuberculosas, reumáticas, etc.	Convulsiones de los niños (menores de 5 años)	Otras enfermedades del sistema nervioso	Total IV Grupo - Enfermedades del aparato circulatorio	Endocarditis y miocarditis agudas	Hemorragia sin causa especificada
Limón, Cantón Central..	28	8	10	1	..	4	..	..	..	1	1	1	1	..	..	..	8	1	6	1	3	1	2
Pococí.....	14	2	8	1	..	2	..	..	..	..	..	..	1	2	1	1	4	..	4	..	..	..	..
Siquirres.....	20	4	4	2	1	5	3	1	1	..	..	..	..	..	..	..	3	..	3	..	..	..	..
TOTALES . . . . .	62	14	22	4	1	11	3	1	1	1	1	1	2	2	1	1	15	1	13	1	3	1	2

## Causas de mortalidad infantil en los cantones de la provincia de Limón

GRUPOS V, VI, VII, XI, XII, XIV y XV

CANTONES	GRUPO V													GRUPO VI		GRUPO VII		GRUPO XI		GRUPO XII		GRUPO XIV		GRUPO XV	
	Total V Grupo—Enfermedades del aparato respiratorio	Bronquitis	Bronco-neumonía	Neumonía	Total VI Grupo.—Enfermedades del aparato digestivo	Diarreas y enteritis (menores de 2 años de edad)	Diarreas y enteritis (2 o más años de edad)	Enfermedades debidas a otros parásitos intestinales	Otras enfermedades del intestino	Otras enfermedades del hígado	Otras enfermedades del aparato digestivo (cáncer y tuberculosis excepuadas)	Total VII Grupo.—Enfermedades no venereas del aparato genital-urinario y sus anexos	Netritis aguda (incluyendo la no especificada en menores de diez años de edad)	Total XI Grupo. Vicios de conformación	Vicios de conformación congénitos (no se incluyen los nacidos muertos)	Total XII Grupo.—Primera infancia	Nacimiento prematuro, daños al nacer	Total XIV Grupo —Causas exteriores	Sumersión accidental	Fractura (sin causa especificada)	Total XV Grupo --Enfermedades mal definidas	Muerte súbita	Causa de muerte no especificada o mal definida		
Limón, Cantón Central	35	5	28	2	42	23	3	2	3	9	..	..	6	6	1	1	1	1	1	21	1	20			
Pococí.....	3	2	1	..	7	5	2	..	..	..	1	1	..	..	..	..	1	1	..	..	..	..			
Siquirres .....	11	5	8	..	16	10	5	1	..	..	..	..	1	1	1	1	..	..	..	2	..	2			
<b>TOTALES.....</b>	<b>49</b>	<b>10</b>	<b>37</b>	<b>2</b>	<b>65</b>	<b>38</b>	<b>9</b>	<b>3</b>	<b>3</b>	<b>9</b>	<b>1</b>	<b>1</b>	<b>7</b>	<b>7</b>	<b>2</b>	<b>2</b>	<b>2</b>	<b>1</b>	<b>1</b>	<b>23</b>	<b>1</b>	<b>22</b>			

**Distribución de la mortalidad general por edad al ocurrir la defunción  
en las provincias de la República**

EDAD	Totales	San José	Alajuela	Cartago	Heredia	Guanacaste	Puntarenas	Limón
Menos de 1 año .....	3914	1166	910	670	315	403	292	158
1 a 4 años .....	3070	1008	747	570	196	238	238	73
5 a 14 años .....	935	254	213	179	48	117	82	42
15 a 19 años .....	253	68	68	32	13	34	30	8
20 a 29 años .....	635	200	108	86	34	100	65	42
30 a 39 años .....	631	193	99	97	42	80	73	47
40 a 49 años .....	672	216	108	90	39	62	79	78
50 a 59 años .....	655	221	127	80	52	55	49	71
60 a 69 años .....	800	274	146	128	84	60	54	54
70 a 79 años .....	660	224	134	93	67	60	45	37
80 a 89 años .....	317	107	61	51	32	35	15	16
90 a 100 años .....	80	30	14	8	6	6	12	4
100 años y más .....	8	2	..	1	..	2	3	..
<b>Totales .....</b>	<b>12630</b>	<b>3963</b>	<b>2735</b>	<b>2085</b>	<b>928</b>	<b>1252</b>	<b>1037</b>	<b>630</b>
<b>Varones .....</b>	<b>6569</b>	<b>1987</b>	<b>1414</b>	<b>1067</b>	<b>483</b>	<b>676</b>	<b>573</b>	<b>369</b>
<b>Hembras .....</b>	<b>6061</b>	<b>1976</b>	<b>1321</b>	<b>1018</b>	<b>445</b>	<b>576</b>	<b>464</b>	<b>261</b>

## Distribución de la mortalidad general por edad al ocurrir la defunción en los cantones de la provincia de San José

EDAD	Totales	Cantón central	Bacazá	Desamparados	Puriscal	Tarrazá	Aserrí	Mora	Goicoechea	Santa Ana	Alajuelita	Coronado	Acosta	Tibás	Moravia	Montes de Oca	Turrubares	Dota	Curridabat	Pérez Zeledón
Menos de 1 año...	1166	346	29	89	133	39	55	79	40	30	17	22	93	25	31	46	27	7	16	39
1 a 4 años...	1008	306	28	78	109	33	64	43	50	36	21	25	52	37	26	28	20	11	12	29
5 a 14 años.....	254	65	10	15	39	10	8	18	14	4	6	4	17	5	9	3	9	6	3	9
15 a 19 años...	68	24	3	1	6	4	1	3	1	2	2	2	8	2	1	1	4	..	..	3
20 a 29 años.....	200	83	5	9	16	7	4	15	14	2	2	2	12	4	1	8	5	..	4	7
30 a 39 años.....	193	88	3	11	17	1	8	12	12	4	3	3	8	4	2	3	6	2	3	3
40 a 49 años...	216	83	6	6	13	9	12	15	10	3	1	5	19	6	4	10	6	1	3	4
50 a 59 años...	221	99	11	17	13	6	6	7	24	1	3	4	9	5	3	3	4	2	2	2
60 a 69 años.....	274	111	15	22	15	2	6	13	35	3	2	9	11	7	4	7	2	4	5	1
70 a 79 años.....	224	88	10	10	10	4	7	13	33	4	3	3	8	11	3	7	1	5	3	1
80 a 89 años.....	107	45	1	5	8	4	1	1	13	2	4	4	3	3	4	6	2	..	..	1
90 a 100 años.....	30	5	..	3	2	1	..	4	5	1	..	2	1	2	..	1	1	1	1	..
100 años y más...	2	1	..	..	..	..	..	..	1	..	..	..	..	..	..	..	..	..	..	..
Totales.....	3963	1344	121	266	381	120	172	223	252	92	64	85	241	114	88	123	87	39	52	99
Varones.....	1987	677	53	120	183	67	95	135	130	48	28	33	126	51	46	60	39	20	24	52
Hembras.....	1976	677	68	146	198	53	77	88	122	44	36	52	115	63	42	63	48	19	28	47

**Distribución de la mortalidad general por edad al ocurrir la defunción  
en los cantones de la provincia de Alajuela**

EDAD	Totales	Cantón central	San Ramón	Grecia	San Mateo	Atenas	Naranjo	Palmares	Poás	Orotina	San Carlos	Alfaro Ruiz
Menos de 1 año...	910	258	89	178	31	59	48	71	9	66	72	29
1 a 4 años.....	747	203	89	153	13	48	58	64	10	41	58	10
5 a 14 años.....	213	53	29	35	3	11	18	19	1	14	25	5
15 a 19 años.....	68	16	3	14	1	1	10	6	2	5	9	1
20 a 29 años.....	108	29	14	25	3	4	3	3	1	9	15	2
30 a 39 años.....	99	31	17	12	3	4	4	7	1	13	5	2
40 a 49 años.....	108	26	11	18	5	6	7	9	4	13	9	..
50 a 59 años.....	127	35	14	20	3	13	13	7	1	6	13	2
60 a 69 años.....	146	46	13	35	5	11	14	8	3	5	5	1
70 a 79 años.....	134	36	15	30	..	7	11	10	6	6	12	1
80 a 89 años.....	61	15	10	15	..	3	7	3	..	4	4	..
90 a 100 años....	14	5	2	1	..	..	1	..	1	2	2	..
<b>Totales .....</b>	<b>2735</b>	<b>753</b>	<b>306</b>	<b>536</b>	<b>67</b>	<b>167</b>	<b>194</b>	<b>267</b>	<b>39</b>	<b>184</b>	<b>229</b>	<b>53</b>
<b>Varones .....</b>	<b>1414</b>	<b>379</b>	<b>152</b>	<b>264</b>	<b>35</b>	<b>93</b>	<b>96</b>	<b>107</b>	<b>20</b>	<b>113</b>	<b>128</b>	<b>27</b>
<b>Hembras.....</b>	<b>1321</b>	<b>374</b>	<b>154</b>	<b>272</b>	<b>32</b>	<b>74</b>	<b>98</b>	<b>100</b>	<b>19</b>	<b>71</b>	<b>101</b>	<b>26</b>

**Distribución de la mortalidad general por edad al ocurrir la defunción  
en los cantones de la provincia de Cartago**

EDAD	Totales	Cantón central	Paraíso	La Unión	Jiménez	Turrialba	Alvarado	Oreamuno
Menos de 1 año.....	670	188	76	29	74	211	30	62
1 a 4 años.....	570	150	85	34	45	168	23	65
5 a 14 años.....	179	54	28	6	20	47	4	20
15 a 19 años.....	32	10	3	2	5	8	1	3
20 a 29 años.....	86	30	8	1	9	27	4	7
30 a 39 años.....	97	31	11	3	10	30	5	7
40 a 49 años.....	90	38	10	10	8	19	2	3
50 a 59 años.....	80	32	9	7	9	12	2	9
60 a 69 años.....	128	56	15	7	10	24	6	10
70 a 79 años.....	93	39	12	9	7	13	4	9
80 a 89 años.....	51	19	3	5	4	10	5	5
90 a 100 años.....	8	1	..	3	3	..	..	1
100 años y más.....	1	..	..	..	..	1	..	..
Totales.....	2085	648	260	116	204	570	86	201
Varones.....	1067	343	124	50	104	285	46	115
Hembras.....	1018	305	136	66	100	285	40	86

**Distribución de la mortalidad general por edad al ocurrir la defunción  
en los cantones de la provincia de Heredia**

EDAD	Totales	Cantón central	Barba	Sto. Domingo	Sta. Bárbara	San Rafael	San Isidro	Belén	Flores
Menos de 1 año. ....	315	115	29	52	34	20	36	16	13
1 a 4 años . . . . .	196	83	21	28	16	21	12	9	6
5 a 14 años.....	48	22	4	5	4	5	3	4	1
15 a 19 años.....	13	1	2	2	3	1	1	1	2
20 a 29 años.....	34	6	4	5	7	5	3	2	2
30 a 39 años.....	42	17	3	5	1	8	2	3	3
40 a 49 años.....	39	13	2	6	4	6	1	3	4
50 a 59 años.....	52	15	3	9	3	6	2	7	7
60 a 69 años. ....	84	26	6	20	10	9	3	7	3
70 a 79 años.....	67	18	6	19	7	7	3	4	3
80 a 89 años. ....	32	11	2	6	5	4	1	2	1
90 a 100 años.....	6	2	..	1	..	..	..	3	..
Totales . . . . .	928	329	82	158	94	92	67	61	45
Varones . . . . .	483	178	46	86	37	47	39	33	17
Hembras . . . . .	445	151	36	72	57	45	28	28	28

Distribución de la mortalidad general por edad al ocurrir la defunción  
en los cantones de la provincia de Guanacaste

EDAD	Totales	Liberia	Nicoya	Santa Cruz	Bagaces	Carrillo	Cañas	Abangares	Tilarán
Menos de 1 año.....	403	46	92	60	12	39	35	58	61
1 a 4 años.....	238	28	43	41	6	14	22	44	40
5 a 14 años.....	117	10	40	15	3	9	6	14	20
15 a 19 años.....	34	5	10	4	1	3	3	5	3
20 a 29 años.....	100	16	21	19	3	9	12	9	11
30 a 39 años.....	80	14	18	15	..	10	3	18	2
40 a 49 años.....	62	10	14	12	2	3	6	9	6
50 a 59 años.....	55	4	10	16	..	7	5	9	4
60 a 69 años.....	60	16	11	10	..	7	8	4	4
70 a 79 años.....	60	8	21	9	..	8	3	4	7
80 a 89 años.....	35	10	3	7	4	6	1	2	2
90 a 100 años.....	6	2	..	1	..	2	1	..	..
100 años y más.....	2	1	..	..	..	..	..	..	1
Totales.....	1252	170	283	209	31	117	105	176	161
Varones.....	676	99	148	108	14	62	59	96	90
Hembras.....	576	71	135	101	17	55	46	80	71

**Distribución de la mortalidad general por edad al ocurrir la defunción  
en los cantones de la provincia de Puntarenas**

EDAD	Totales	Cantón central	Esparta	Osa	Montes de Oro
Menos de 1 año.....	292	170	54	29	39
1 a 4 años.....	238	131	44	29	34
5 a 14 años.....	82	46	9	12	15
15 a 19 años.....	30	16	5	7	2
20 a 29 años.....	65	45	10	5	5
30 a 39 años.....	73	44	6	16	7
40 a 49 años.....	79	58	9	8	4
50 a 59 años.....	49	28	8	9	4
60 a 69 años.....	54	32	6	10	6
70 a 79 años.....	45	23	11	4	7
80 a 89 años.....	15	7	3	3	2
90 a 100 años.....	12	8	2	2	..
100 años y más.....	3	2	..	1	..
<b>Totales.....</b>	<b>1037</b>	<b>610</b>	<b>167</b>	<b>135</b>	<b>125</b>
<b>Varones.....</b>	<b>573</b>	<b>336</b>	<b>91</b>	<b>79</b>	<b>67</b>
<b>Hembras.....</b>	<b>464</b>	<b>274</b>	<b>76</b>	<b>56</b>	<b>58</b>

**Distribución de la mortalidad general por edad al ocurrir la defunción  
en los cantones de la provincia de Limón**

EDAD	Totales	Cantón central	Pococí	Siquirres
Menos de 1 año.....	158	100	20	38
1 a 4 años.....	73	45	12	16
5 a 14 años.....	42	21	10	11
15 a 19 años.....	8	7	..	1
20 a 29 años.....	42	27	3	12
30 a 39 años.....	47	32	5	10
40 a 49 años.....	78	53	9	16
50 a 59 años.....	71	57	1	13
60 a 69 años.....	54	37	7	10
70 a 79 años.....	37	28	1	8
80 a 89 años.....	16	13	2	1
90 a 100 años.....	4	3	1	..
Totales.....	630	423	71	136
Varones.....	369	241	44	84
Hembras.....	261	182	27	52

**Distribución de la mortalidad general por meses  
en las provincias**

MESES	San José	Alajuela	Cartago	Heredia	Guanacaste	Puntarenas	Limón	Totales
Enero .....	266	200	119	81	77	98	54	895
Febrero .....	228	208	102	86	84	68	45	821
Marzo .....	301	193	138	118	89	47	41	927
Abril .....	325	158	147	65	76	66	49	899
Mayo .....	426	217	155	80	68	74	39	1067
Junio .....	450	246	190	82	105	105	45	1186
Julio .....	473	335	235	86	113	139	72	1445
Agosto .....	369	315	197	97	108	109	52	1252
Setiembre .....	295	224	222	67	146	76	65	1057
Octubre .....	311	223	234	71	137	87	62	1134
Noviembre .....	246	198	183	42	160	89	55	950
Diciembre .....	273	218	163	53	....	79	51	997
<b>Totales .....</b>	<b>3963</b>	<b>2735</b>	<b>2085</b>	<b>928</b>	<b>1252</b>	<b>1037</b>	<b>630</b>	<b>12630</b>
<b>Varones .....</b>	<b>1987</b>	<b>1414</b>	<b>1067</b>	<b>483</b>	<b>676</b>	<b>573</b>	<b>369</b>	<b>6569</b>
<b>Hembras .....</b>	<b>1976</b>	<b>1321</b>	<b>1018</b>	<b>445</b>	<b>576</b>	<b>464</b>	<b>261</b>	<b>6061</b>

## Distribución de la mortalidad general por meses en los cantones de la provincia de San José

MESES	Cantón Central														Totales				
	Escazán	Desamparados	Puriscal	Tarrazú	Aserrí	Mora	Goicoechea	Santa Ana	Alajuelita	Coronado	Acosta	Tibas	Moravia	Montes de Oca		Turubares	Dota	Curridabat	Pérez Zeledón
Enero .....	94	7	10	33	8	8	12	17	9	4	6	22	3	1	8	8	2	12	266
Febrero .....	91	7	11	21	8	9	9	21	3	1	5	12	7	6	6	..	4	3	228
Marzo .....	123	9	23	34	9	12	14	15	4	1	6	9	12	4	6	13	4	3	301
Abril .....	143	15	21	13	9	9	12	22	3	7	8	12	8	6	16	5	3	5	325
Mayo .....	189	8	24	34	14	16	15	27	9	6	3	19	15	3	19	7	2	4	426
Junio .....	177	13	37	31	6	28	15	26	6	16	5	24	15	10	17	5	3	5	450
Julio .....	123	18	34	55	11	20	22	34	25	4	12	29	15	25	12	10	3	12	473
Agosto .....	94	11	28	35	10	22	23	22	9	8	16	35	5	14	6	6	9	5	369
Setiembre .....	71	7	24	37	15	14	22	18	5	5	8	20	8	3	10	10	7	3	295
Octubre .....	85	10	17	33	12	11	29	16	10	6	6	23	10	7	10	7	3	5	311
Noviembre .....	82	6	18	25	3	7	22	20	7	3	5	16	8	2	6	6	1	2	246
Diciembre .....	72	10	19	30	15	16	28	14	2	3	5	20	8	7	7	10	2	1	273
Totales .....	1344	121	266	381	120	172	223	252	92	64	85	241	114	88	123	87	39	52	3963
Varones .....	677	53	120	183	67	95	135	130	48	28	33	126	51	46	60	39	20	24	1987
Hembras .....	667	68	146	198	53	77	88	122	44	36	52	115	63	42	63	48	19	28	1976

Distribución de la mortalidad general por meses  
en los cantones de la provincia de Alajuela

MESES	Alajuela, cantón central	San Ramón	Grecia	San Mateo	Atenas	Naranjo	Palmares	Poás	Orotina	San Carlos	Alfaro Ruiz	Totales
Enero .....	52	15	50	8	16	14	14	4	10	14	3	200
Febrero .....	44	16	59	7	11	15	18	3	15	14	6	208
Marzo .....	43	20	44	3	7	16	17	1	16	20	6	193
Abril .....	35	20	44	2	7	14	6	2	9	13	6	158
Mayo .....	65	31	39	7	11	20	14	7	8	11	4	217
Junio .....	69	35	44	5	15	17	21	3	16	19	2	246
Julio .....	129	39	50	3	15	24	34	5	13	18	5	335
Agosto .....	92	34	50	11	27	21	21	2	20	33	4	315
Setiembre .....	54	21	42	5	16	10	23	3	24	22	4	224
Octubre .....	64	23	31	5	18	17	15	5	14	27	4	223
Noviembre .....	57	26	38	5	14	12	12	1	16	16	1	198
Diciembre .....	49	26	45	6	10	14	12	3	23	22	8	218
Totales .....	753	306	536	67	167	194	207	39	184	229	53	2735
Varones .....	379	152	264	35	93	96	107	20	113	128	27	1414
Hembras .....	374	154	272	32	74	98	100	19	71	101	26	1321

**Distribución de la mortalidad general pòr meses  
en los cantones de la provincia de Cartago**

MESES	Cartago, cantón central	Paraíso	La Unión	Jiménez	Turrialba	Alvarado	Oreamuno	Totales
Enero .....	35	9	8	16	39	5	7	119
Febrero.....	32	13	6	11	26	4	10	102
Marzo .....	54	10	12	8	35	8	11	138
Abril .....	41	23	14	14	39	6	10	147
Mayo .....	52	16	11	13	42	3	18	155
Junio .....	61	15	9	16	63	7	19	190
Julio .....	72	26	11	28	63	6	29	235
Agosto.....	66	19	6	14	57	6	29	197
Setiembre .....	60	35	7	17	66	9	28	222
Octubre .....	64	38	9	32	60	15	16	234
Noviembre .....	55	28	6	22	46	8	18	183
Diciembre .....	56	28	17	13	34	9	6	163
Totales.....	648	260	116	204	570	86	201	2085
Varones.....	343	124	50	104	285	46	115	1067
Hembras .....	305	136	66	100	285	40	86	1018

**Distribución de la mortalidad general por meses  
en los cantones de la provincia de Heredia**

MESES	Heredia	Barba	Sto Domingo	Santa Bárbara	San Rafael	San Isidro	Belén	Flores	Totales
Enero .....	25	2	19	6	10	7	8	4	81
Febrero .....	38	5	16	7	5	7	5	3	86
Marzo .....	41	17	18	9	15	6	8	4	118
Abril .....	24	5	16	4	4	2	5	5	65
Mayo .....	23	10	13	11	7	7	3	6	80
Junio .....	30	5	11	15	7	5	5	4	82
Julio .....	29	13	16	6	11	3	7	1	86
Agosto .....	51	6	6	10	8	9	7	..	97
Setiembre .....	28	4	6	3	5	9	6	6	67
Octubre .....	19	4	18	9	6	7	4	4	71
Noviembre .....	8	4	9	7	7	1	..	6	42
Diciembre .....	13	7	10	7	7	4	3	2	53
Totales .....	329	82	158	94	92	67	61	45	928
Varones .....	178	46	86	37	47	39	33	17	483
Hembras .....	151	36	72	57	45	28	28	28	445

Distribución de la mortalidad general por meses  
en los cantones de la provincia de Guanacaste

MESES	Liberia	Nicoya	Santa Cruz	Bagaces	Carrillo	Cañas	Abangares	Tilarán	Totales
Enero .....	11	16	12	..	7	5	10	16	77
Febrero .....	18	16	14	..	12	10	4	10	84
Marzo .....	17	16	13	4	8	9	12	10	89
Abril .....	6	24	21	1	14	7	7	9	89
Mayo .....	11	11	15	6	8	5	11	9	76
Junio .....	8	14	11	3	5	6	13	8	68
Julio .....	16	18	19	2	9	9	20	12	105
Agosto .....	10	28	21	2	13	5	16	18	113
Setiembre .....	13	18	18	3	10	7	21	18	108
Octubre .....	13	46	25	3	7	15	21	16	146
Noviembre .....	22	36	21	1	6	14	16	21	137
Diciembre .....	25	40	19	6	18	13	25	14	160
Totales .....	170	283	209	31	117	105	176	161	1252
Varones .....	99	148	108	14	62	59	96	90	676
Hembras .....	71	135	101	17	55	45	80	71	576

**Distribución de la mortalidad general por meses  
en los cantones de la provincia de Puntarenas**

MESES	Puntarenas cantón central	Esparita	Osa	Montes de Oro	Totales
Enero.....	55	16	16	11	98
Febrero.....	35	10	13	10	68
Marzo.....	33	9	4	1	47
Abril.....	39	12	9	6	66
Mayo.....	41	11	14	8	74
Junio.....	67	14	13	11	105
Julio.....	74	26	19	20	139
Agosto.....	65	14	17	13	109
Setiembre.....	42	18	4	12	76
Octubre.....	55	16	9	7	87
Noviembre.....	54	10	10	15	89
Diciembre.....	50	11	7	11	79
Totales.....	610	167	135	125	1037
Varones.....	336	91	79	67	573
Hembras.....	274	76	56	58	464

**Distribución de la mortalidad general por meses  
en los cantones de la provincia de Limón**

MESES	Limón, cantón central	Pococí	Siquirres	Totales
Enero .....	38	6	10	54
Febrero .....	32	3	10	45
Marzo .....	38	2	1	41
Abril .....	25	7	17	49
Mayo .....	32	2	5	39
Junio .....	32	6	7	45
Julio .....	44	8	20	72
Agosto .....	35	9	8	52
Setiembre .....	43	5	17	65
Octubre .....	37	7	18	62
Noviembre .....	33	9	13	55
Diciembre .....	34	7	10	51
<b>Totales</b> .....	<b>423</b>	<b>71</b>	<b>136</b>	<b>630</b>
<b>Varones</b> .....	<b>241</b>	<b>44</b>	<b>84</b>	<b>369</b>
<b>Hembras</b> .....	<b>182</b>	<b>27</b>	<b>52</b>	<b>261</b>

Distribución de la mortalidad infantil, por edad al ocurrir la defunción  
(Mortinatalidad excluída)

A.—Niños de 0 a menos de 12 meses

En las provincias de la República

EDAD	Totales	San José	Alajuela	Cartago	Heredia	Guanacaste	Puntarenas	Limón
De 0 a menos de 1 mes.....	854	268	164	116	53	152	70	31
De 1 a menos de 2 meses.....	412	126	107	74	24	53	16	12
De 2 a menos de 3 meses.....	444	123	112	85	41	33	32	18
De 3 a menos de 4 meses.....	395	99	104	64	43	37	34	14
De 4 a menos de 5 meses.....	322	83	93	53	30	24	23	16
De 5 a menos de 6 meses.....	246	76	54	50	24	12	20	10
De 6 a menos de 7 meses.....	237	89	49	44	10	20	14	11
De 7 a menos de 8 meses.....	232	66	57	45	22	20	17	5
De 8 a menos de 9 meses.....	216	72	47	29	17	18	21	12
De 9 a menos de 10 meses.....	195	56	41	36	19	14	20	9
De 10 a menos de 11 meses.....	168	55	43	28	13	6	13	10
De 11 a menos de 12 meses.....	193	53	39	46	19	14	12	10
Totales.....	3914	1166	910	670	315	403	292	158

# Distribución de la mortalidad infantil, por edad al ocurrir la defunción

Cuadro No. 73

(Mortinatalidad excluida)

## A.—Niños de 0 a menos de 12 meses

En los cantones de la provincia de San José

MESES	Totales	San José. Cantón central	Escazú	Desamparados	Puriscal	Tarrazá	Aserrí	Mora	Goicoechea	Santa Ana	Alajuelita	Coronado	Acosta	Tibás	Moravia	Montes de Oca	Turribares	Dota	Curridabat	Pérez Zeledón
De 0 a menos de 1 mes . . .	268	60	3	21	35	12	10	25	4	6	3	3	37	6	8	9	12	1	4	9
De 1 a menos de 2 meses .	126	40	10	7	14	2	9	4	6	5	3	4	6	2	2	5	1	1	1	4
De 2 a menos de 3 meses .	123	39	4	8	17	4	7	11	6	4	1	3	3	2	2	2	3	2	1	4
De 3 a menos de 4 meses .	99	34	3	10	12	4	4	6	..	1	3	..	3	5	4	4	3	2	..	1
De 4 a menos de 5 meses .	83	30	..	7	5	..	5	7	2	..	1	..	6	2	4	5	2	..	3	3
De 5 a menos de 6 meses .	76	18	2	7	10	5	1	7	1	5	..	..	6	..	2	6	1	..	2	3
De 6 a menos de 7 meses .	89	29	1	7	11	3	3	3	4	3	1	6	7	1	5	3	1	..	..	1
De 7 a menos de 8 meses .	66	20	..	5	5	2	3	6	5	3	..	2	4	2	..	1	1	1	2	4
De 8 a menos de 9 meses .	72	20	1	5	10	3	7	3	4	2	..	..	4	3	..	3	1	..	1	5
De 9 a menos de 10 meses .	56	23	1	3	4	2	3	2	2	..	1	1	5	2	1	2	1	..	..	3
De 10 a menos de 11 meses .	55	16	2	6	3	2	2	4	1	..	2	1	7	2	3	2	..	..	2	..
De 11 a menos de 12 meses .	53	17	2	3	7	..	1	1	5	1	2	1	5	1	..	4	1	..	..	2
Totales . . . . .	1166	346	29	89	133	39	55	79	40	30	17	22	93	48	31	46	27	7	16	39

Distribución de la mortalidad infantil, por edad al ocurrir la defunción  
(Mortinatalidad excluida)

A.—Niños de 0 a menos de 12 meses  
En los cantones de la Provincia de Alajuela

EDAD	Totales	Alajuela, cantón central	San Ramón	Grecia	San Mateo	Atenas	Naranjo	Palmares	Poás	Orotina	San Carlos	Alfaro Ruiz
De 0 a menos de 1 mes. ...	164	52	13	27	9	9	9	11	1	16	11	6
De 1 a menos de 2 meses...	107	27	7	20	2	6	6	10	1	8	14	6
De 2 a menos de 3 meses...	112	26	15	24	4	10	6	9	..	10	6	2
De 3 a menos de 4 meses...	104	25	9	21	3	9	5	10	1	9	10	2
De 4 a menos de 5 meses...	93	27	10	21	1	3	8	8	2	5	7	1
De 5 a menos de 6 meses...	54	15	5	12	4	2	2	5	1	2	6	..
De 6 a menos de 7 meses...	49	15	6	7	2	3	1	2	2	2	4	5
De 7 a menos de 8 meses...	57	17	6	14	2	1	2	6	1	2	5	1
De 8 a menos de 9 meses...	47	17	4	10	1	4	3	4	..	2	1	1
De 9 a menos de 10 meses...	41	12	4	7	..	3	2	2	..	3	4	4
De 10 a menos de 11 meses...	43	13	5	9	2	5	2	1	..	3	3	..
De 11 a menos de 12 meses...	39	12	5	6	1	4	2	3	..	4	1	1
Totales.....	910	258	89	178	31	59	48	71	9	66	72	29

Distribución de la mortalidad infantil, por edad al ocurrir la defunción  
(Mortinatalidad excluida)

A.—Niños de 0 a menos de 12 meses

En los cantones de la provincia de Cartago

EDAD	Totales	Cartago, cantón central	Paraíso	La Unión	Jiménez	Turrialba	Alvarado	Oreamuno
De 0 a menos de 1 mes.....	116	38	11	7	11	29	8	12
De 1 a menos de 2 meses.....	74	10	10	3	13	26	3	9
De 2 a menos de 3 meses.....	85	28	10	1	8	31	4	3
De 3 a menos de 4 meses.....	64	18	8	3	6	24	3	2
De 4 a menos de 5 meses.....	53	16	2	4	11	13	1	6
De 5 a menos de 6 meses.....	50	18	3	2	4	15	4	4
De 6 a menos de 7 meses.....	44	11	5	3	5	15	3	2
De 7 a menos de 8 meses.....	45	15	8	1	4	13	..	4
De 8 a menos de 9 meses.....	29	3	3	3	4	10	1	5
De 9 a menos de 10 meses.....	36	8	4	..	6	15	..	3
De 10 a menos de 11 meses.....	28	11	2	1	1	7	1	5
De 11 a menos de 12 meses.....	46	12	10	1	1	13	2	7
Totales.....	670	188	76	29	74	211	30	62

**Distribución de la mortalidad infantil, por edad al ocurrir la defunción**  
(Mortinatalidad excluida)

**A.—Niños de 0 a menos de 12 meses**

**En los cantones de la provincia de Heredia**

EDAD	Totales	Heredia, cantón central	Barba	Sto. Domingo	Santa Bárbara	San Rafael	San Isidro	Belén	Flores
De 0 a menos de 1 mes.....	53	13	6	5	11	5	7	2	4
De 1 a menos de 2 meses .....	24	12	3	3	1	1	4	..	..
De 2 a menos de 3 meses.....	41	17	7	3	1	4	4	2	3
De 3 a menos de 4 meses .....	43	15	2	10	4	3	5	2	2
De 4 a menos de 5 meses.....	30	6	2	7	4	3	4	3	1
De 5 a menos de 6 meses .....	24	8	2	4	2	2	4	..	2
De 6 a menos de 7 meses.....	10	2	..	3	2	1	..	2	..
De 7 a menos de 8 meses.....	22	9	2	4	2	..	2	3	..
De 8 a menos de 9 meses .....	17	7	3	2	2	..	2	..	1
De 9 a menos de 10 meses.....	19	7	1	6	2	1	2	..	..
De 10 a menos de 11 meses .....	13	9	..	1	1	..	1	1	..
De 11 a menos de 12 meses.....	19	10	1	4	2	..	1	1	..
<b>Totales.....</b>	<b>315</b>	<b>115</b>	<b>29</b>	<b>52</b>	<b>34</b>	<b>20</b>	<b>36</b>	<b>16</b>	<b>13</b>

Distribución de la mortalidad infantil, por edad al ocurrir la defunción  
(Mortinatalidad excluida)

A.—Niños de 0 a menos de 12 meses

En los cantones de la provincia de Guanacaste

EDAD	Totales	Liberia	Nicoya	Santa Cruz	Bagaces	Carrillo	Cañas	Abangares	Tilarán
De 0 a menos de 1 mes.....	152	15	35	21	5	22	16	19	19
De 1 a menos de 2 meses.....	53	6	12	9	..	5	4	6	11
De 2 a menos de 3 meses.....	33	4	10	2	3	1	4	4	5
De 3 a menos de 4 meses.....	37	8	6	5	..	1	2	6	9
De 4 a menos de 5 meses.....	24	4	3	1	2	5	3	3	3
De 5 a menos de 6 meses.....	12	1	4	2	..	..	..	3	2
De 6 a menos de 7 meses.....	20	1	5	4	..	..	4	4	2
De 7 a menos de 8 meses.....	20	2	5	4	..	..	2	4	3
De 8 a menos de 9 meses.....	18	3	4	4	..	1	..	4	2
De 9 a menos de 10 meses.....	14	2	2	3	..	2	..	3	2
De 10 a menos de 11 meses.....	6	..	2	2	1	..	..	1	..
De 11 a menos de 12 meses.....	14	..	4	3	1	2	..	1	3
Totales.....	403	46	92	60	12	39	35	58	61

**Distribución de la mortalidad infantil, por edad al ocurrir la defunción**  
(Mortinatalidad excluida)

**A.—Niños de 0 a menos de 12 meses**  
**En los cantones de la provincia de Puntarenas**

EDAD	Totales	Puntarenas, cantón central	Esparta	Osa	Montes de Oro
De 0 a menos de 1 mes.....	70	35	6	17	12
De 1 a menos de 2 meses .....	16	9	2	1	4
De 2 a menos de 3 meses .....	32	19	7	3	3
De 3 a menos de 4 meses .....	34	16	13	1	4
De 4 a menos de 5 meses .....	23	14	5	3	1
De 5 a menos de 6 meses .....	20	15	4	..	1
De 6 a menos de 7 meses.....	14	9	3	1	1
De 7 a menos de 8 meses .....	17	12	4	..	1
De 8 a menos de 9 meses .....	21	13	4	..	4
De 9 a menos de 10 meses.....	20	12	3	1	4
De 10 a menos de 11 meses.....	13	9	2	..	2
De 11 a menos de 12 meses.....	12	7	1	2	2
<b>Totales .....</b>	<b>292</b>	<b>170</b>	<b>54</b>	<b>29</b>	<b>39</b>

Distribución de la mortalidad infantil, por edad al ocurrir la defunción  
(Mortinatalidad excluida)

A.—Niños de 0 a menos de 12 meses

En los cantones de la provincia de Limón

EDAD	Totales	Limón, cantón central	Pococi	Siquirres
De 0 a menos de 1 mes.....	31	21	4	6
De 1 a menos de 2 meses.....	12	8	2	2
De 2 a menos de 3 meses.....	18	10	2	6
De 3 a menos de 4 meses.....	14	4	4	6
De 4 a menos de 5 meses.....	16	11	2	3
De 5 a menos de 6 meses.....	10	6	1	3
De 6 a menos de 7 meses.....	11	8	1	2
De 7 a menos de 8 meses.....	5	4	..	1
De 8 a menos de 9 meses.....	12	7	1	4
De 9 a menos de 10 meses.....	9	8	1	..
De 10 a menos de 11 meses.....	10	7	1	2
De 11 a menos de 12 meses.....	10	6	1	3
Totales.....	158	100	20	38

Distribución de la mortalidad infantil, por edad al ocurrir la defunción  
(Mortinatalidad excluida)

B.—Niños de 1 a menos de 5 años

en las provincias de la República

EDAD	Totales	San José	Alajuela	Cartago	Heredia	Guanacaste	Puntarenas	Limón
De 1 a 2 años.....	1649	548	394	298	126	113	133	37
De 2 a 3 años.....	709	242	183	128	35	53	54	14
De 3 a 4 años.....	438	146	108	86	20	38	29	11
De 4 a 5 años.....	274	72	62	58	15	34	22	11
Totales.....	3070	1008	747	570	196	238	238	73

## Distribución de la mortalidad infantil, por edad al ocurrir la defunción

(Mortinatalidad excluida)

B.—Niños de 1 a menos de 5 años

en los cantones de la provincia de San José

EDAD	Totales	San José, cantón central	Hscatz	Desamparados	Puriscal	Tarrazá	Aserrí	Mora	Goicoechea	Santa Ana	Alajuelita	Coronado	Acosta	Tibás	Moravia	Montes de Oca	Turrubares	Dota	Curridabat	Pérez Zeledón
De 1 a menos de 2 años . . .	548	178	18	42	59	19	42	18	23	26	8	10	28	13	10	15	12	5	7	15
De 2 a menos de 3 años . .	242	78	4	18	23	6	14	8	15	4	7	8	9	14	9	6	5	..	3	11
De 3 a menos de 4 años . . .	146	36	4	12	19	.6	7	10	8	3	5	4	7	6	6	1	2	5	2	3
De 4 a menos de 5 años . . .	72	14	2	6	8	2	1	7	4	3	1	3	8	4	1	6	1	1	..	..
Totales . . . . .	1008	305	28	78	109	33	64	43	50	36	21	25	52	37	26	28	20	11	12	29

**Distribución de la mortalidad infantil, por edad al ocurrir la defunción**  
(Mortinatalidad excluida)

**B.—Niños de 1 a menos de 5 años**  
en los cantones de la provincia de Alajuela

EDAD	Totales	Alajuela, cantón central	San Ramón	Grecia	San Mateo	Atenas	Naranjo	Palmare	Poás	Orotina	San Carlos	Alfaro Ruiz
De 1 a menos de 2 años....	394	100	51	74	9	29	30	33	8	22	30	8
De 2 a menos de 3 años ..	183	57	22	37	3	11	16	14	..	9	13	1
De 3 a menos de 4 años....	108	28	9	29	1	5	9	11	1	5	9	1
De 4 a menos de 5 años....	62	18	7	13	..	3	3	6	1	5	6	..
Totales.....	747	203	89	153	13	48	58	64	10	41	58	10

**Distribución de la mortalidad infantil, por edad al ocurrir la defunción**  
(Mortinatalidad excluida)

**B.—Niños de 1 a menos de 5 años**  
en los cantones de la provincia de Cartago

EDAD	Totales	Cartago, cantón central	Paraíso	La Unión	Jiménez	Turrialba	Alvarado	Oreamuno
De 1 a menos de 2 años.....	298	73	44	19	28	89	15	30
De 2 a menos de 3 años.....	128	36	18	10	7	33	5	19
De 3 a menos de 4 años.....	86	19	12	4	8	32	3	8
De 4 a menos de 5 años.....	58	22	11	1	2	14	..	8
Totales.....	570	150	85	34	45	168	23	65

Distribución de la mortalidad infantil, por edad al ocurrir la defunción  
(Mortinatalidad excluida)

B.—Niños de 1 a menos de 5 años  
en los cantones de la provincia de Heredia

EDAD	Totales	Heredia, cantón central	Barba	Sto. Domingo	Sta. Bárbara	San Rafael	San Isidro	Belén	Flores
De 1 a menos de 2 años.....	126	51	14	17	13	16	7	5	3
De 2 a menos de 3 años.....	35	12	4	9	1	2	2	2	3
De 3 a menos de 4 años.....	20	12	1	..	2	2	2	1	..
De 4 a menos de 5 años.....	15	8	2	2	..	1	1	1	..
Totales.....	196	83	21	28	16	21	12	9	6

Distribución de la mortalidad infantil, por edad al ocurrir la defunción  
(Mortinatalidad excluida)

B.—Niños de 1 a menos de 5 años  
en los cantones de la provincia de Guanacaste

EDAD	Totales	Liberia	Nicoya	Santa Cruz	Bagaces	Carrillo	Cañas	Abangares	Tilarán
De 1 a menos de 2 años.....	113	14	20	16	5	5	5	28	20
De 2 a menos de 3 años.....	53	4	13	10	..	4	10	4	8
De 3 a menos de 4 años.....	38	7	6	7	..	3	2	5	8
De 4 a menos de 5 años.....	34	3	4	8	1	2	5	7	4
Totales.....	238	28	43	41	6	14	22	44	40

Distribución de la mortalidad infantil, por edad al ocurrir la defunción  
(Mortinatalidad excluida)

B.—Niños de 1 a menos de 5 años  
en los cantones de la provincia de Puntarenas

EDAD	Totales	Puntarenas, cantón central	Esparta	Osa	Montes de Oro
De 1 a menos de 2 años.....	133	74	23	19	17
De 2 a menos de 3 años.....	54	31	13	4	6
De 3 a menos de 4 años.....	29	13	6	2	8
De 4 a menos de 5 años.....	22	13	2	4	3
Totales.....	238	131	44	29	34

Distribución de la mortalidad infantil, por edad al ocurrir la defunción  
(Mortinatalidad excluida)

B.—Niños de 1 a menos de 5 años  
en los cantones de la provincia de Limón

EDAD	Totales	Limón, cantón central	Pococí	Siquirres
De 1 a menos de 2 años.....	37	28	5	4
De 2 a menos de 3 años.....	14	6	5	3
De 3 a menos de 4 años.....	11	5	1	5
De 4 a menos de 5 años.....	11	6	1	4
Totales.....	73	45	12	16

**Distribución de la mortalidad infantil por meses**  
(Mortinatalidad excluida)

**A.— Niños de 0 a menos de 12 meses**

**En las provincias de la República**

MESES	San José	Alajuela	Cartago	Heredia	Guanacaste	Puntarenas	Limón	Totales
Enero .....	70	72	36	28	24	21	17	268
Febrero .....	66	79	33	37	26	18	7	266
Marzo .....	99	64	47	44	21	18	14	307
Abril .....	108	48	51	18	30	21	12	288
Mayo .....	157	85	63	33	31	16	11	396
Junio .....	150	82	62	24	27	29	5	379
Julio .....	131	111	72	32	37	40	13	436
Agosto .....	100	82	63	32	45	33	15	370
Setiembre .....	72	65	61	16	33	19	21	287
Octubre .....	80	74	83	16	46	30	19	350
Noviembre .....	55	78	50	14	39	27	15	278
Diciembre .....	78	70	49	19	44	20	9	289
<b>TOTALES.....</b>	<b>1166</b>	<b>910</b>	<b>670</b>	<b>315</b>	<b>403</b>	<b>292</b>	<b>158</b>	<b>3914</b>

Distribución de la mortalidad infantil por meses  
(Mortinatalidad excluida)

A.— Niños de 0 a menos de 12 meses

En los cantones de la provincia de San José

MESES	Cantón Central													Totales					
	Rascañ	Desamparados	Puriscal	Tarrazú	Aserrí	Mora	Goicoechea	Santa Ana	Alajuelita	Coronado	Acosta	Tibás	Moravia		Montes de Oca	Turribares	Dota	Curridabat	Pérez Zeledón
Enero.....	17	2	8	5	4	4	2	2	1	..	11	1	..	3	2	1	1	4	70
Febrero ..	19	6	10	4	3	1	2	2	..	1	7	3	1	2	..	1	3	..	66
Marzo .....	36	9	12	2	4	10	1	3	..	2	2	3	3	3	3	..	1	2	99
Abril.....	46	8	6	3	4	4	6	1	2	3	4	2	4	5	..	..	2	2	108
Mayo.....	67	10	13	5	5	9	3	6	2	1	10	5	1	7	4	..	2	5	157
Junio.....	56	11	9	2	8	6	11	4	2	2	8	5	4	6	3	1	..	7	150
Julio .....	30	15	20	1	4	11	3	5	2	3	13	4	4	7	1	..	1	4	131
Agosto.....	16	6	10	4	8	4	8	..	6	5	14	..	3	2	4	1	2	6	100
Setiembre ..	16	5	10	2	4	11	..	2	1	2	6	1	2	2	3	1	1	3	72
Octubre.....	14	5	9	5	6	7	1	4	..	1	8	2	5	4	3	..	2	2	80
Noviembre.....	14	4	11	1	1	1	3	..	1	1	4	1	1	4	2	1	..	3	55
Diciembre.....	15	8	15	5	4	11	..	1	..	1	6	1	3	1	2	1	1	1	78
TOTALES.....	346	89	133	39	55	79	40	30	17	22	93	28	31	46	27	7	16	39	1166

Distribución de la mortalidad infantil por meses  
(Mortinatalidad excluida)

A.—Niños de 0 a menos de 12 meses

En los cantones de la provincia de Alajuela

MESES	Alajuela cantón central	San Ramón	Grecia	San Mateo	Atenas	Naranjo	Palmares	Poás	Orotina	San Carlos	Alfaro Ruiz	Total
Enero .....	20	2	21	5	7	2	4	2	5	3	1	72
Febrero .....	17	4	27	2	3	2	6	1	9	4	4	79
Marzo .....	13	6	17	1	2	5	9	..	3	4	4	64
Abril .....	9	6	15	1	3	2	3	1	2	3	3	48
Mayo .....	23	9	16	4	5	9	6	2	3	5	3	85
Junio.....	24	11	10	1	9	3	9	..	8	6	1	82
Julio .....	45	13	22	1	3	5	10	..	2	6	4	111
Agosto .....	19	13	9	4	8	4	5	1	8	10	1	82
Setiembre.....	19	4	12	2	5	2	7	..	5	6	3	65
Octubre .....	23	4	9	3	6	7	6	1	6	7	2	74
Noviembre .....	20	9	13	3	5	5	3	..	6	13	1	78
Diciembre .....	26	8	7	4	3	2	3	1	9	5	2	70
<b>TOTALES...</b>	<b>258</b>	<b>89</b>	<b>178</b>	<b>31</b>	<b>59</b>	<b>48</b>	<b>71</b>	<b>9</b>	<b>66</b>	<b>72</b>	<b>29</b>	<b>910</b>

Distribución de la mortalidad infantil por meses  
(Mortinatalidad excluida)

A.— Niños de 0 a menos de 12 meses

En los cantones de la provincia de Cartago

MESES	Cartago cantón central	Paraiso	La Unión	Jiménez	Turrialba	Alvarado	Oreamuno	Total
Enero.....	9	2	1	7	14	2	1	36
Febrero.....	5	4	2	5	11	2	4	33
Marzo.....	12	3	6	2	16	3	5	47
Abril ..	12	9	6	4	17	1	2	51
Mayo ..	21	8	2	2	21	2	7	63
Junio ..	18	2	2	8	22	3	7	62
Julio ..	20	7	2	10	23	3	7	72
Agosto ..	18	7	..	7	18	2	11	63
Setiembre ..	15	7	2	7	18	4	8	61
Octubre ..	25	13	2	11	24	3	5	83
Noviembre ..	13	6	2	7	16	2	4	50
Diciembre ..	20	8	2	4	11	3	1	49
<b>TOTALES .....</b>	<b>188</b>	<b>76</b>	<b>29</b>	<b>74</b>	<b>211</b>	<b>30</b>	<b>62</b>	<b>670</b>

Distribución de la mortalidad infantil por meses  
(Mortinatalidad excluída)

A.—Niños de 0 a menos de 12 meses

En los cantones de la provincia de Heredia

MESES	Heredia	Barba	Sto. Domingo	Sta. Bárbara	San Rafael	San Isidro	Belén	Flores	Totales
Enero .....	10	..	6	2	2	2	4	2	28
Febrero .....	15	1	9	4	..	4	2	2	37
Marzo .....	15	9	5	4	4	6	1	..	44
Abril .....	8	1	5	..	1	2	1	..	18
Mayo .....	6	5	6	6	2	4	1	3	33
Junio .....	9	2	2	7	1	2	1	..	24
Julio .....	13	6	8	2	2	..	1	..	32
Agosto .....	14	1	1	4	3	7	2	..	32
Setiembre .....	9	1	1	..	..	3	1	1	16
Octubre .....	6	1	3	1	1	4	2	..	18
Noviembre .....	3	1	3	1	2	..	..	4	14
Diciembre .....	7	1	3	3	2	2	..	1	19
<b>TOTALES</b> .....	115	29	52	34	20	36	16	13	315

Distribución de la mortalidad infantil por meses

(Mortinatalidad excluida)

A.—Niños de 0 a menos de 12 meses

En los cantones de la provincia de Guanacaste

MESES	Liberia	Nicoya	Santa Cruz	Bagaces	Carrillo	Cañas	Abangares	Tilarán	Totales
Enero .....	2	2	3	..	2	1	5	9	24
Febrero .....	5	3	3	..	5	4	2	4	26
Marzo .....	2	4	1	..	2	4	5	3	21
Abril .....	1	9	6	..	5	2	1	6	30
Mayo .....	3	5	3	5	2	2	7	4	31
Junio .....	4	7	4	1	3	4	4	..	27
Julio .....	7	6	6	..	2	3	6	7	37
Agosto .....	2	10	10	1	6	3	6	7	45
Setiembre .....	4	8	6	1	2	1	5	6	33
Octubre .....	4	16	9	..	1	5	4	7	46
Noviembre .....	8	9	5	1	2	4	5	5	39
Diciembre .....	4	13	4	3	7	2	8	3	44
TOTALES .....	46	92	60	12	39	35	58	61	403

**Distribución de la mortalidad infantil por meses**  
(Mortinatalidad excluida)

**A.—Niños de 0 a menos de 12 meses**

**En los cantones de la provincia de Puntarenas**

MESES	Puntarenas Ctón. Ctral.	Rsparta	Osa	Montes de Oro	Total
Enero .....	9	7	3	2	21
Febrero.....*	8	3	3	4	18
Marzo .....	13	5	..	..	18
Abril .....	8	6	4	3	21
Mayo.....	10	3	2	1	16
Junio .....	17	3	3	6	29
Julio .....	24	9	3	4	40
Agosto .....	21	5	4	3	33
Setiembre .....	9	6	..	4	19
Octubre .....	22	2	3	3	30
Noviembre .....	16	1	3	7	27
Diciembre .....	13	4	1	2	20
<b>TOTALES .....</b>	<b>170</b>	<b>54</b>	<b>29</b>	<b>39</b>	<b>292</b>

Distribución de la mortalidad infantil por meses

(Mortinatalidad excluida)

A.—Niños de 0 a menos de 12 meses

En los cantones de la provincia de Limón

MESES	Limón Ctón. Ctral.	Pococí	Siquirres	Total
Enero . . . . .	9	3	5	17
Febrero . . . . .	5	..	2	7
Marzo . . . . .	13	1	..	14
Abril . . . . .	6	1	5	12
Mayo . . . . .	8	..	3	11
Junio . . . . .	3	1	1	5
Julio . . . . .	8	..	5	13
Agosto . . . . .	8	4	3	15
Setiembre . . . . .	12	2	7	21
Octubre . . . . .	11	3	5	19
Noviembre . . . . .	10	3	2	15
Diciembre . . . . .	7	2	..	9
<b>TOTALES</b> . . . . .	100	20	38	158

Distribución de la mortalidad infantil por meses  
(Mortinatalidad excluida)

B - Niños de 1 a menos de 5 años

En las provincias de la República

MESES	San José	Alajuela	Cartago	Heredia	Guanacaste	Puntarenas	Limón	Totales
Enero .....	53	40	21	16	18	16	3	167
Febrero.....	33	39	17	16	6	15	3	129
Marzo.....	70	45	23	22	10	5	3	178
Abril.....	73	32	27	9	7	13	7	168
Mayo.....	133	56	35	11	10	14	2	261
Junio.....	149	72	59	17	14	30	4	345
Julio.....	171	118	85	22	16	44	9	465
Agosto.....	102	112	75	35	15	33	4	376
Setiembre.....	73	62	65	22	35	13	12	282
Octubre.....	67	79	65	15	35	13	11	285
Noviembre.....	47	37	51	3	40	19	8	205
Diciembre.....	37	55	47	8	32	23	7	209
Totales.....	1008	747	570	196	238	238	73	3070

**Distribución de la mortalidad infantil por meses**  
(Mortinatalidad excluida)

**B - Niños de 1 a menos de 5 años**

**En los cantones de la provincia de San José**

MESES	Cantón Central															Totales			
	Escazú	Desamparados	Parital	Tarrazú	Aserrí	Mora	Golcochea	Santa Ana	Alajuelita	Coronado	Acosta	Tibas	Moravia	Montes de Oca	Turubares		Dota	Curridabat	Pérez Zeledón
Enero .....	14	1	10	1	2	4	5	4	1	3	3	..	..	..	2	..	..	3	53
Febrero .....	15	1	4	1	3	2	1	..	..	1	1	..	1	1	..	1	..	..	33
Marzo .....	30	1	10	4	4	..	3	..	1	2	2	6	..	1	1	..	2	1	70
Abril .....	38	2	6	1	..	1	3	..	2	..	2	4	..	3	1	1	1	5	73
Mayo .....	72	3	4	9	6	2	9	2	2	..	3	4	2	5	1	..	1	5	133
Junio .....	51	4	17	12	15	2	6	2	8	1	8	4	3	8	1	1	1	2	149
Julio .....	29	8	13	20	13	4	14	13	1	3	11	11	13	2	5	..	5	1	171
Agosto .....	17	4	14	10	6	8	3	4	1	5	8	1	7	1	2	5	2	2	102
Setiembre .....	11	2	9	13	5	1	3	1	1	6	4	2	..	5	3	..	..	..	73
Octubre .....	10	2	6	14	2	6	2	4	2	2	3	2	..	1	2	2	..	5	67
Noviembre .....	12	..	5	2	3	8	1	6	1	1	4	1	..	..	1	..	..	2	47
Diciembre .....	7	1	..	4	5	5	..	..	1	1	3	2	..	1	1	1	..	3	37
Totales .....	306	28	78	109	64	43	50	36	21	25	52	37	26	28	20	11	12	29	1008

**Distribución de la mortalidad infantil por meses**  
(Mortinatalidad excluída)

**B - Niños de 1 a menos de 5 años**

**En los cantones de la provincia de Alajuela**

MESES	Cantón Central	San Ramón	Grecia	San Mateo	Atenas	Naranjo	Palmare	Poás	Orotina	San Carlos	Alfaro Ruiz	Totales
Enero.....	7	1	12	1	5	3	3	1	1	6	..	40
Febrero.....	7	3	12	2	2	1	6	1	2	2	1	39
Marzo.....	7	2	15	1	3	4	5	..	3	5	..	45
Abril.....	5	5	8	1	3	2	1	..	2	4	1	32
Mayo.....	13	9	13	..	2	6	7	1	1	3	1	56
Junio.....	21	11	18	1	1	5	6	2	1	5	1	72
Julio.....	48	15	12	..	6	10	17	1	2	6	1	118
Agosto.....	37	8	17	4	9	12	5	1	8	9	2	112
Setiembre.....	10	6	13	1	5	6	7	2	8	4	..	62
Octubre.....	25	15	12	1	6	4	2	..	4	10	..	79
Noviembre.....	14	6	7	..	3	2	1	1	3	..	..	37
Diciembre.....	9	8	14	1	3	3	4	..	6	4	3	55
Totales.....	203	89	153	13	48	58	64	10	41	58	10	747

**Distribución de la mortalidad infantil por meses**  
(Mortinatalidad excluida)

**B - Niños de 1 a menos de 5 años**

**En los cantones de la provincia de Cartago**

MESES	Cartago Cantón Central	Paraíso	La Unión	Jiménez	Turrialba	Alvarado	Oreamuno	Totales
Enero .....	3	2	..	4	8	1	3	21
Febrero .....	6	2	2	1	6	..	..	17
Marzo .....	7	3	3	1	7	..	2	23
Abril .....	6	6	5	2	5	2	1	27
Mayo.....	13	3	2	5	9	..	3	35
Junio.....	19	8	3	3	21	1	4	59
Julio .....	28	7	6	5	23	1	15	85
Agosto .....	22	9	2	1	28	2	11	75
Setiembre .....	13	11	2	2	23	3	11	65
Octubre .....	13	10	2	11	16	7	6	65
Noviembre ...	11	14	..	5	11	4	6	51
Diciembre ...	9	10	7	5	11	2	3	47
Totales .....	150	85	34	45	168	23	65	570

**Distribución de la mortalidad infantil por meses**  
(Mortinatalidad excluída)

**B - Niños de 1 a menos de 5 años**

**En los cantones de la provincia de Heredia**

MESES	Heredia	Barba	Sto. Domingo	Sta. Bárbara	San Rafael	San Isidro	Belén	Flores	Totales
Enero . . . . .	3	..	5	1	3	2	2	..	16
Febrero . . . . .	6	4	2	1	2	1	..	..	16
Marzo . . . . .	14	4	2	..	..	..	1	1	22
Abril . . . . .	3	2	2	1	..	..	..	1	9
Mayo . . . . .	4	..	3	2	1	..	1	..	11
Junio . . . . .	8	2	4	2	1	..	..	..	17
Julio . . . . .	6	5	1	1	5	3	1	..	22
Agosto . . . . .	25	1	2	3	2	..	2	..	35
Setiembre . . . . .	8	1	2	1	2	5	1	2	22
Octubre . . . . .	4	..	5	3	2	..	2	1	15
Noviembre . . . . .	1	..	..	..	2	..	..	..	3
Diciembre . . . . .	1	2	..	1	1	1	1	1	8
<b>Totales . . . . .</b>	<b>83</b>	<b>21</b>	<b>28</b>	<b>16</b>	<b>21</b>	<b>12</b>	<b>9</b>	<b>6</b>	<b>196</b>

Distribución de la mortalidad infantil por meses

(Mortinatalidad excluida)

B - Niños de 1 a menos de 5 años

En los cantones de la provincia de Guanacaste

MESES	Liberia	Nicoya	Santa Cruz	Bagaces	Carrillo	Cañas	Abangares	Tilarán	Totales
Enero .....	2	4	1	..	1	1	4	5	18
Febrero .....	..	4	1	..	..	..	..	1	6
Marzo .....	2	1	3	..	1	1	1	1	10
Abril .....	1	..	..	..	3	1	1	1	7
Mayo .....	1	..	1	..	1	2	1	4	10
Junio .....	1	4	1	1	..	1	1	5	14
Julio .....	2	2	3	..	1	1	4	3	16
Agosto .....	1	3	3	..	..	2	4	2	15
Setiembre .....	2	2	6	2	3	3	11	6	35
Octubre .....	2	10	7	..	1	4	9	2	35
Noviembre .....	7	6	9	..	1	4	5	8	40
Diciembre .....	7	7	6	3	2	2	3	2	32
Totales .....	28	43	41	6	14	22	44	40	328

Distribución de la mortalidad infantil por meses  
(Mortinatalidad excluida)

B - Niños de 1 a menos de 5 años

En los cantones de la provincia de Puntarenas

MESES	Puntarenas Cantón Ctral.	Esparta	Osa	Montes de Oro	Totales
Enero .....	10	..	3	3	16
Febrero .....	7	1	5	2	15
Marzo .....	2	2	1	..	5
Abril .....	8	3	1	1	13
Mayo .....	7	2	4	1	14
Junio .....	19	5	3	3	30
Julio .....	21	11	4	8	44
Agosto .....	20	7	2	4	33
Setiembre .....	6	3	1	3	13
Octubre .....	6	4	1	2	13
Noviembre .....	9	4	4	2	19
Diciembre .....	16	2	..	5	23
Totales. ....	131	44	29	34	238

Distribución de la mortalidad infantil por meses  
(Mortinatalidad excluida)

B - Niños de 1 a menos de 5 años

En los cantones de la provincia de Limón

MESES	Limón Cantón C'ral.	Pococi	Siquirres	Totales
Enero .....	2	1	..	3
Febrero .....	2	1	..	3
Marzo .....	3	..	..	3
Abril .....	4	1	2	7
Mayo .....	2	..	..	2
Junio.....	..	3	1	4
Julio .....	4	3	2	9
Agosto .....	3	1	..	4
Setiembre .....	8	..	4	12
Octubre .....	7	1	3	11
Noviembre .....	6	..	2	8
Diciembre .....	4	1	2	7
Totales .....	45	12	16	73









# Distribución de causas de muerte, clasificadas por meses

Cuadro Nº 106

A.—Niños de 0 a menos de 12 meses y de 1 a menos de 5 años

PROVINCIA DE CARTAGO

Número de la Nomenclatura Internacional	CAUSAS DE MUERTE (Nomenclatura Internacional)	MESES											
		Enero	Febrero	Marzo	Abril	Mayo	Junio	Julio	Agosto	Setbre.	Octubre	Novbre.	Dicbre
	Totales	2	4	5	3	1	6	2	2	2	5	3	4
1	Fiebre Tifoidea y paratifoidea.....	1	1	1	1	1	1	1	1	1	1	1	1
3	Fiebre.....	2	4	5	3	4	6	2	2	2	5	3	4
5	Paludismo.....	17	1	3	1	1	3	1	2	2	3	2	3
7	Sarampión.....	66	1	3	1	1	20	8	6	6	5	5	3
9	Tos ferina.....	130	..	..	..	4	9	15	26	33	33	25	16
10	Difteria y crup.....	2	..	..	..	1	1	..	1	1	..	..	1
11	Gripe.....	2	..	..	..	..	..	..	1	1	..	..	..
16	Disenteria (amibiana bacilar).....	1	..	..	..	..	..	..	..	..	..	..	..
21	Erisipela.....	2	1	..	..	..	..	..	..	..	..	..	..
29	Tétanos.....	11	1	1	1	3	1	1	1	1	1	1	1
31	Tuberculosis del aparato respiratorio.....	2	1	1	..	2	2	1	1	1	..	..	..
38	Sífilis.....	6	1	1	..	2	..	..	..	..	..	..	..
41	Infección purulenta y septicemia.....	1	..	..	..	..	..	..	..	..	..	1	1
57	Reumatismo.....	1	1	1	..	..	..	..	..	..	..	1	1
56	Raquitismo.....	2	1	..	..	..	..	..	..	..	..	..	..
58	Anemia, clorosis.....	1	1	..	..	..	..	..	..	..	..	..	..
69	Otras enfermedades generales.....	1	1	..	..	..	..	..	..	..	..	..	..
70	Encefalitis.....	3	..	..	..	1	1	..	1	1	..	..	..
71	Meningitis (excepto las especificadas).....	20	1	2	1	3	2	4	1	5	1	1	..
75	Parálisis sin causa especificada.....	2	..	..	..	..	..	..	..	..	2	..	..
78	Epilepsia.....	1	..	..	..	..	..	..	..	..	..	..	..
80	Convulsiones de los niños (menores de 5 años).....	36	5	2	1	4	2	4	1	5	5	6	4
88	Endocarditis y miocarditis agudas.....	1	..	..	..	..	..	..	..	..	..	..	..
90	Otras enfermedades del corazón.....	7	1	..	1	3	1	1	1	..	..	..	..
96	Otras enfermedades del aparato circulatorio.....	111	5	2	5	9	10	13	13	14	14	9	16
99	Bronquitis.....	93	2	4	4	11	8	11	10	16	16	5	12
100	Bronco neumonía.....	24	4	1	1	2	2	4	1	5	5	1	2
101	Neumonía.....	24	4	1	1	2	2	4	1	5	5	1	2

105	Asma.....	1	..	1	..	..	..	..	..	..	..	..	..	..	..	..	..	..	..	..
107	Otras enfermedades del aparato respiratorio.....	1	1	1	..	..	..	..	..	..	..	..	..	..	..	..	..	..	..	..
108	Enfermedades de la boca y sus anexos.....	9	1	1	..	2	..	..	..	..	..	..	..	..	..	..	..	..	..	..
113	Diarreas y enteritis (menores de dos años).....	299	11	25	28	43	41	28	29	20	15	16	..	..	..	..	..	..	..	..
114	Diarreas y enteritis (dos o más años de edad).....	63	4	2	1	9	14	10	5	3	4	2	..	..	..	..	..	..	..	..
115	Ankilostomiasis.....	1	..	..	..	..	..	..	..	..	..	..	..	..	..	..	..	..	..	..
116	Enfermedades debidas a otros parásitos intestinales.....	55	2	6	5	4	7	4	5	4	7	3	..	..	..	..	..	..	..	..
118	Hernias, obstrucciones intestinales.....	4	..	3	..	3	3	..	1	..	..	..	..	..	..	..	..	..	..	..
119	Otras enfermedades del intestino.....	86	6	3	2	11	13	13	7	8	7	7	..	..	..	..	..	..	..	..
124	Otras enfermedades del hígado.....	6	1	1	..	..	..	..	..	..	..	..	..	..	..	..	..	..	..	..
126	Peritonitis sin causa especificada.....	1	..	..	..	..	..	..	..	..	..	..	..	..	..	..	..	..	..	..
127	Otras enfermedades del aparato digestivo.....	11	..	1	1	1	2	2	1	1	1	5	..	..	..	..	..	..	..	..
128	Nefritis aguda.....	32	2	3	1	2	2	3	3	4	4	1	..	..	..	..	..	..	..	..
131	Otras enfermedades de los riñones y de sus anexos.....	4	..	..	..	..	..	2	2	1	..	..	..	..	..	..	..	..	..	..
151	Gangrena.....	1	..	..	..	..	..	..	..	..	..	..	..	..	..	..	..	..	..	..
160	Debilidad congénita, ictero y escleroma.....	1	..	..	..	..	..	..	..	..	..	..	..	..	..	..	..	..	..	..
161	Nacimiento prematuro, daños al nacer.....	11	1	..	3	..	2	2	..	..	..	..	..	..	..	..	..	..	..	..
162	Otras enfermedades propias de la primera infancia.....	2	1	1	..	..	..	..	..	..	..	..	..	..	..	..	..	..	..	..
163	Falta de cuidados.....	1	..	..	1	..	..	..	..	..	..	..	..	..	..	..	..	..	..	..
179	Quemaduras accidentales (excepto incendio).....	2	..	..	..	..	..	..	..	..	..	..	..	..	..	..	..	..	..	..
182	Sumersión accidental.....	2	1	..	..	..	..	1	..	..	..	..	..	..	..	..	..	..	..	..
205	Causa de muerte no especificada ó mal definida.....	56	5	2	2	4	8	6	4	8	5	1	..	..	..	..	..	..	..	..
	TOTALES.....	1420	57	70	78	121	157	138	126	148	101	96	..	..	..	..	..	..	..	..
	VARONES.....	641	31	40	41	66	75	75	62	78	53	49	..	..	..	..	..	..	..	..
	MUJERES.....	779	26	30	37	55	82	63	64	70	48	47	..	..	..	..	..	..	..	..

Distribución de causas de muerte, clasificadas por meses

A.—Niños de 0 a menos de 12 meses

PROVINCIA DE HEREDIA

Número de la Nomenclatura Internacional	CAUSAS DE MUERTE	MESES															
		Totales	Enero	Febrero	Marzo	Abril	Mayo	Junio	Julio	Agosto	Setbre.	Octubre	Novbre.	Dicbre.			
1	Fiebre.....	1	..	..	..	..	1	..	..	..	..	..	..	..	..	..	..
5	Paludismo .....	4	..	..	..	..	1	2	..	..	..	..	..	..	..	..	..
7	Sarampión .....	18	..	..	..	..	..	..	3	8	3	3	..	..	..	..	..
9	Tos ferina .....	55	..	..	..	..	3	10	12	22	5	2	..	..	..	..	..
10	Difteria y crup.....	3	..	..	..	..	1	..	1	..	..	1	..	..	..	..	..
11	Gripe.....	2	..	..	..	..	..	..	1	1	..	..	..	..	..	..	..
16	Disentería.....	1	..	..	..	..	..	..	1	1	..	..	..	..	..	..	..
29	Tétanos .....	9	..	1	..	..	1	..	..	1	2	2	..	..	..	..	1
31	Tuberculosis del aparato respiratorio. ....	2	..	..	..	..	..	..	..	1	..	1	..	..	..	..	..
38	Sífilis. ....	12	..	..	1	..	..	6	1	..	..	..	..	..	..	..	1
41	Infección purulenta y septicemia. ....	2	..	1	..	..	..	..	1	..	..	..	..	..	..	..	..
56	Raquitismo.....	19	..	4	3	1	8	..	..	..	2	..	..	..	..	..	..
58	Anemia, clorosis .....	5	..	1	..	..	2	1	..	..	1	..	..	..	..	..	..
70	Encefalitis.....	1	..	..	1	..	..	..	..	..	..	..	..	..	..	..	..
78	Epilepsia.....	2	..	..	..	..	..	1	1	1	..	..	..	..	..	..	..
80	Convulsiones de los niños (menores de 5 años)....	5	2	..	..	..	..	..	..	1	..	..	..	1	..	..	..
88	Endocarditis y miocarditis agudas .....	1	..	..	1	..	..	..	..	..	..	..	..	..	..	..	1
90	Otras enfermedades del corazón.....	4	2	1	..	..	..	..	..	..	..	..	..	..	..	..	1
99	Bronquitis.....	18	4	..	..	1	1	1	1	1	1	3	..	..	..	..	5

100	Bronco neumonía.....	25	1	..	..	..	..	..	4	6	4	3	1	1	5
101	Neumonía .....	3	..	..	..	..	1	..	..	..	..	..	1	..	1
102	Pleurésia.....	1	..	..	..	1	..	..	..	..	..	..	..	..	..
108	Enfermedades de la boca y sus anexos.....	3	..	..	1	..	..	..	1	..	..	..	..	..	..
113	Diarrea y enteritis (menores de dos años).....	183	24	35	44	18	6	7	7	13	7	10	4	8	..
114	Diarrea y enteritis (dos o más años de edad) .....	16	2	1	..	..	..	1	3	4	2	2	1	..	..
116	Enfermedades debidas a otros parásitos intestinales	36	6	3	5	1	6	1	3	3	3	3	2	2	1
119	Otras enfermedades del intestino .....	24	..	3	7	2	2	..	3	3	..	4	1	1	1
126	Peritonitis sin causa especificada. ....	1	..	..	1	..	..	..	..	..	..	..	..	..	..
127	Otras enfermedades del aparato digestivo.....	2	2	..	..	..	..	..	..	..	..	..	..	..	..
128	Nefritis aguda.....	12	..	..	1	1	..	..	3	3	3	2	1	..	..
153	Absceso agudo .....	1	..	..	..	..	..	..	..	1	..	..	..	..	..
154	Otras enfermedades de la piel y sus anexos.....	1	..	..	..	..	..	..	1	..	..	..	..	..	..
155	Enfermedades de los huesos.....	1	..	..	..	..	..	..	..	..	..	1	..	..	..
160	Debilidad congénita, ictero y escleroma.....	8	..	2	..	..	..	2	..	..	..	..	..	4	..
161	Nacimiento prematuro, daños al nacer.....	2	..	..	..	..	..	..	1	..	..	1	..	..	..
162	Otras enfermedades propias de la primera infancia	1	..	..	..	..	..	..	..	..	..	..	..	1	..
163	Falta de cuidados .....	12	..	1	..	1	4	..	3	1	1	..	1	1	..
188	Traumatismo por aplastamiento .....	1	..	..	..	..	..	..	..	1	..	..	..	..	..
202	Otras violencias exteriores. Causa especificada .....	1	1	..	..	..	..	..	..	..	..	..	..	..	..
205	Causa de muerte no especificada o mal definida.....	13	..	..	..	..	2	3	1	2	1	2	1	2	2
	TOTALES.....	511	44	53	66	27	44	41	54	67	38	33	17	27	27
	VARONES.....	276	27	29	30	14	29	27	25	32	23	16	8	16	16
	Hembras.....	235	17	24	36	13	15	14	29	35	15	17	9	11	11

## Distribución de causas de muerte, clasificadas por meses

A.—Niños de 0 a menos de 12 meses

PROVINCIA DE GUANACASTE

Número de la Nomenclatura Internacional	CAUSAS DE MUERTE (Nomenclatura Internacional)	MESES											
		Totales											
		Enero	Febrero	Marzo	Abril	Mayo	Junio	Julio	Agosto	Setbre.	Octubre	Novbre.	Dicbre.
3	Fiebre .....	2	5	3	7	7	4	1	6	10	8	11	9
5	Paludismo .....	7	2	6	1	3	5	5	2	5	2	6	2
7	Sarampión .....												
9	Tos ferina .....	2		3	3	3	1	2	2	6	21	6	11
10	Difteria y crup .....							1		1			
11	Gripe .....												
16	Disenteria .....		1			1							
21	Irisipela .....												
22	Pohomielitis .....												1
29	Tétanos .....	3	2	1	5	3	1	5	3	2	3	3	2
38	Sífilis .....									1			1
43	Cáncer y otros tumores malignos de la cab. bucal.									2			
56	Raquitismo .....	2											
57	Tétanos .....	2	1							2			
58	Anemia, clorosis .....								1		2	1	1
70	Encefalitis .....			1									
71	Meningitis (excepto las especificadas)							1					
74	Hemorragia cerebral, apoplejía .....							1					
75	Parálisis sin causa especificada .....							1					
80	Convulsiones de los niños (menores de 5 años)	5	4	1	6	5	2	8	9	1	6	3	6
90	Otras enfermedades del corazón .....			1									
95	Hemorragia sin causa especificada .....		1										1
98	Enfermedades de la laringe .....		1										
99	Eronquitis .....	4	3	2	2	1	1	4	1	1	2	5	3
100	Bronconeumonía .....	8	1				1					2	1
101	Neumonía .....							1				1	1
107	Otras enfermedades del aparato respiratorio							1		2		1	1



Distribución de causas de muerte, clasificadas por meses

A.—Niños de 0 a menos de 12 meses

PROVINCIA DE PUNTARENAS

Número de la Nomenclatura Internacional	CAUSAS DE MUERTE (Nomenclatura Internacional)	Totales	MESES												
			Enero	Febrero	Marzo	Abril	Mayo	Junio	Julio	Agosto	Setbre.	Octubre	Novbre.	Dicbre.	
3	Fiebre.....	29	2	5	5	3	1	..	1	..	3	3	1	2	3
5	Paludismo.....	46	4	5	2	3	..	..	6	3	5	3	5	4	6
7	Sarampión.....	15	..	..	..	..	..	..	2	3	1	1	1	3	1
9	Tos ferina.....	11	..	..	..	..	..	..	4	..	2	1	2	1	2
10	Difteria y crup.....	1	..	..	..	..	..	..	1	..	..	..	..	..	..
11	Gripe.....	5	1	1	..	..	..	..	..	1	..	..	2	..	..
16	Disentería (amibiana bacilar).....	5	..	..	1	..	..	..	1	..	1	1	1	..	..
29	Tétanos.....	10	1	1	1	..	..	..	2	1	..	..	..	1	3
38	Sífilis.....	2	1	..	..	..	..	..	..	..	..	..	1	..	..
41	Infección purulenta y septicemia.....	1	..	..	..	..	..	..	..	..	..	1	..	..	..
43	Cáncer y otros tumores malignos de la infancia.....	1	..	..	..	..	..	..	1	..	..	..	..	..	..
56	Raquitismo.....	4	..	..	..	1	..	..	1	1	..	..	..	..	2
58	Anemia, clorosis.....	4	..	..	..	..	..	..	..	2	..	..	..	2	..
70	Encefalitis.....	1	..	..	..	..	..	..	1	..	..	..	..	..	..
71	Meningitis (excepto las especificadas).....	5	..	..	2	1	..	..	1	..	1	..	1	..	..
75	Parálisis sin causa especificada.....	1	..	..	..	..	..	..	..	..	..	..	1	..	..
80	Convulsiones de los niños (menores de 5 años).....	27	1	2	..	2	3	3	1	3	7	2	7	3	1
90	Otras enfermedades del corazón.....	2	..	2	..	..	..	..	..	..	..	..	..	..	..

99	Bronquitis .....	29	2	5	1	1	..	4	3	5	2	1	2	3
100	Bronconeumonía .....	30	1	2	..	4	3	4	7	4	3	1	..	1
101	Neumonía .....	2	..	..	..	..	1	1	..	..	..	..	..	..
108	Enfermedades de la boca y sus anexos .....	5	..	..	..	1	..	..	1	..	1	1	1	1
113	Diarreas y enteritis (menores de 2 años) .....	138	12	4	6	9	9	23	36	21	12	9	10	7
114	Diarreas y enteritis (2 o más años de edad) .....	25	..	..	..	2	2	5	5	8	..	..	1	2
116	Enfermedades debidas a otros parásitos intestín. . .	62	8	2	3	3	5	3	8	7	2	3	8	10
119	Enfermedades del intestino. ....	5	..	..	..	1	1	..	..	1	..	..	1	1
127	Otras enfermedades del aparato digestivo .....	3	..	1	..	..	..	..	..	..	..	..	2	..
128	Nefritis aguda .....	4	1	..	..	..	..	1	..	..	..	1	1	..
151	Gangrena .....	1	..	..	..	..	..	..	..	..	..	1	..	..
154	Otras enfermedades de la piel y sus anexos .....	1	..	..	1	..	..	..	..	..	..	..	..	..
159	Vicios de conformación congénitos .....	1	..	..	..	..	..	..	..	1	..	..	..	..
160	Debilidad congénita, ictero y escleroma .....	7	1	..	1	1	2	..	..	1	..	..	1	..
161	Nacimiento prematuro, daños al nacer .....	4	1	..	..	..	..	..	2	1	..	..	..	..
162	Otras enfermedades propias de la primera infancia	1	..	..	..	..	..	..	1	..	..	..	..	..
182	Sumersión accidental .....	2	..	..	..	..	1	..	..	..	..	1	..	..
189	Daños causados por animales no venenosos .....	1	..	..	..	..	..	..	1	..	..	..	..	..
205	Causa de muerte no especificada o mal definida .....	18	1	3	..	2	2	2	1	1	..	3	3	..
	TOTALS .....	530	37	33	23	34	30	59	84	66	32	43	46	43
	VARONES .....	282	16	22	9	22	18	30	40	38	18	24	29	16
	HEMBRAS .....	248	21	11	14	12	12	29	44	28	14	19	17	27

## Distribución de causas de muerte, clasificadas por meses

A.—Niños de 0 a menos de 12 meses

PROVINCIA DE LIMON

Número de la Nomenclatura Internacional	CAUSAS DE MUERTE (Nomenclatura Internacional)	Totales	MESES													
			Enero	Febrero	Marzo	Abril	Mayo	Junio	Julio	Agosto	Setbre.	Octubre	Novbre.	Dicbre		
3	Fiebre.....	14	1	1	3	..	..	..	1	2	2	2	3	3	1	..
5	Paludismo.....	22	1	2	1	6	..	..	2	2	2	4	1	1	2	1
7	Sarampión.....	4	..	..	..	..	..	..	1	..	..	2	1	..	..	..
8	Escarlatina.....	1	..	..	..	..	..	..	..	..	..	..	1	..	..	..
9	Tos ferina.....	10	..	..	..	..	1	..	2	..	..	..	2	..	..	..
10	Difteria y crup.....	1	..	..	..	..	..	1	..	..	..	..	..	..	..	1
11	Gripe.....	3	1	..	..	..	..	..	..	1	1	1	..	..	..	..
16	Disentería (amibiana bacilar).....	1	..	..	..	..	..	..	..	..	..	..	1	..	..	..
29	Tétanos.....	1	..	..	..	..	..	..	..	..	..	..	..	..	..	..
36	Tuberculosis de otros órganos.....	1	..	..	..	..	..	..	1	..	..	..	..	..	..	..
38	Sífilis.....	1	1	..	..	..	..	..	..	..	..	..	..	..	..	..
41	Infección purulenta y septicemia.....	1	..	..	..	..	..	..	..	..	..	1	..	..	..	..
42	Otras enfermedades infecciosas.....	2	..	..	..	..	..	..	1	1	..	..	..	..	..	..
56	Raquitismo.....	1	1	..	..	..	..	..	..	..	..	..	..	..	..	..
58	Anemia, clorosis.....	1	..	1	..	..	..	..	..	..	..	..	..	..	..	..
71	Meningitis (excepto las especificadas).....	1	..	..	..	..	..	..	..	..	..	..	..	..	1	..
80	Convulsiones de los niños (menores de 5 años).....	13	2	..	1	1	2	3	1	1	1	1	1	..	..	1
84	Otras enfermedades del sistema nervioso.....	1	..	..	..	..	..	..	..	..	..	1	..	..	..	..

88	Endocarditis y miocarditis aguda .....	1	..	..	..	..	..	..	..	..	..	..	..	..	..	..	..	..	..
95	Hemorragia sin causa especificada .....	2	..	..	..	..	..	..	..	..	..	..	..	..	..	..	..	..	..
99	Bronquitis .....	10	2	1	2	1	1	2	1	1	1	1	2	1	1	1	1	1	1
100	Bronconeumonía .....	37	2	1	2	1	1	5	2	2	7	6	4	3	..	..	..	..	..
101	Neumonía .....	2	1	..	..	..	..	..	..	..	..	..	..	..	..	..	..	..	..
113	Diarreas y enteritis (menores de 2 años) .....	38	3	2	2	4	..	2	3	8	5	5	5	2	..	..	..	..	..
114	Diarreas y enteritis (dos o más años de edad) .....	3	..	..	..	..	..	..	..	..	..	..	..	..	..	..	..	..	..
116	Enfermedades debidas a otros parásitos intestinales .....	9	1	..	..	1	..	..	2	2	1	1	1	1	..	..	..	..	..
119	Otras enfermedades del intestino .....	3	1	..	..	1	..	..	..	..	..	..	..	..	..	..	..	..	..
124	Otras enfermedades del hígado .....	3	..	1	..	..	..	..	..	..	..	..	..	..	..	..	..	..	..
127	Otras enfermedades del aparato digestivo .....	9	2	1	3	1	..	2	..	..	..	..	..	..	..	..	..	..	..
128	Nefritis aguda .....	1	..	..	..	1	..	..	..	..	..	..	..	..	..	..	..	..	..
159	Vicios de conformación congénitos .....	7	..	..	2	1	..	..	1	1	1	1	1	1	..	..	..	..	..
161	Nacimiento prematuro, daños al nacer .....	2	..	..	..	..	..	..	..	..	..	..	..	..	..	..	..	..	..
182	Sumersión accidental .....	1	..	..	..	..	..	1	..	..	..	..	..	..	..	..	..	..	..
201	Fractura (sin causa especificada) .....	1	..	..	..	..	..	..	..	..	..	..	..	..	..	..	..	..	..
204	Muerte súbita .....	1	..	..	..	..	..	..	..	..	..	..	..	..	..	..	..	..	..
205	Causa de muerte no especificada .....	22	1	1	..	3	1	1	1	1	2	4	4	3	..	..	..	..	..
	TOTALES .....	231	20	10	17	19	13	9	22	19	33	30	23	16	..	..	..	..	..
	VARONES .....	116	9	6	10	11	6	2	11	11	16	12	12	10	..	..	..	..	..
	HEMBRAS .....	115	11	4	7	8	7	7	11	8	17	18	11	6	..	..	..	..	..

Movimiento judicial civil.—Provincias

ASUNTOS	San José	Alajuela	Cartago	Heredia	Guanacaste	Puntareñas	Limón	Totales
1 Juicios ordinarios .....	652	71	17	34	42	32	32	880
2 Juicios ordinarios de divorcio .....	56	11	..	1	..	1	..	69
3 Juicios ord. de separación de cuerpos .....	18	3	..	..	3	..	..	24
4 Juicios ord. de expropiación forzosa .....	..	..	..	..	..	..	..	..
5 Juicios ejecutivos .....	804	123	44	179	40	26	61	1277
6 Juicios ejecutivos hipotecarios .....	117	10	..	14	..	..	1	142
7 Juicios ejecutivos prendarios .....	7	..	..	..	..	..	..	7
8 Juicios arbitrales .....	..	..	..	..	..	..	..	..
9 Prejuicios .....	566	123	49	41	66	40	91	976
10 Tercerías .....	108	13	3	1	..	..	2	127
11 Interdictos .....	8	6	..	1	5	6	1	27
12 Informaciones posesorias .....	64	24	5	3	9	4	..	109
13 Informaciones ad perpétuum .....	180	60	10	..	6	8	..	264
14 Diligencias judiciales varias .....	24	14	..	3	1	..	..	42
15 Tutelas .....	..	..	..	..	..	..	..	..
16 Curatelas .....	..	..	..	..	..	..	..	..
17 Mortuorias .....	166	97	5	31	13	6	..	318
18 Concurso a bienes .....	..	..	..	..	..	..	..	..
19 Denuncios .....	2	..	..	..	..	..	..	2
20 Varios .....	..	1	..	..	..	..	..	1
<b>Totales .....</b>	<b>2772</b>	<b>556</b>	<b>133</b>	<b>308</b>	<b>185</b>	<b>123</b>	<b>188</b>	<b>4265</b>

CUANTIAS

PROVINCIAS	Mayor	Menor	Totales
San José.....	6721225 85	293292 90	7014518 75
Alajuela .. . . . .	1095711 45	62713 00	1158424 45
Cartago. . . . .	38450 00	19342 40	57792 40
Heredia .....	1817577 90	29340 00	1846917 90
Guanacaste . . . . .	215607 20	49479 00	265086 20
Puntarenas... . . . .	61095 00	16732 00	77827 00
Limón..... . . . .	108779 30	20637 00	129416 30
<b>Totales.....</b>	<b>¢ 10058446 70</b>	<b>¢ 491536 30</b>	<b>¢ 10549983 00</b>

CAUSAS CRIMINALES TERMINADA

DETALLES	SAN JOSE					ALAJUELA			
	Juzgado 20 de lo Contencioso Administrativo	Juzgado 19 del Crimen de San José	Juzgado 29 del Crimen de San José	Alcaldías de la provincia de San José	Totales	Juzgado del Crimen de Alajuela	Juzgado del Crimen de San Ramón	Alcaldías de la Provincia de Alajuela	Totales
	Enero.....	44	9	3	25	81	17	3	8
Febrero.....	29	10	..	9	48	..	5	4	9
Marzo.....	36	14	13	41	104	..	10	6	25
Abril.....	90	6	12	25	133	8	1	10	19
Mayo.....	92	10	7	29	138	13	7	17	37
Junio.....	48	20	17	28	113	9	4	10	23
Julio.....	56	25	20	69	170	7	8	10	25
Agosto.....	54	29	15	73	171	3	4	10	17
Setiembre.....	43	13	33	46	135	13	10	10	33
Octubre.....	57	20	29	56	162	14	1	7	22
Noviembre.....	68	30	23	66	187	16	4	8	28
Diciembre.....	45	15	21	57	138	13	7	11	31
Sumas.....	662	201	193	524	1580	122	64	111	297
Delinquentes. . . . .	56	28	29	83	196	19	4	14	37
{ Mayores . . . . .	574	179	161	444	1358	109	59	104	272
{ Menores . . . . .	32	..	3	7	42	10	1	4	15
{ Ignorados . . . . .	662	207	193	534	1596	138	64	122	324
Sumas. . . . .	608	183	174	469	1434	131	63	110	304
Sexo.....	54	24	19	65	162	7	1	12	20
{ Varones.....	..	..	..	..	..	J..	..	..	..
{ Hembras.....	..	..	..	..	..	..	..	..	..
{ Ignorados.....	..	..	..	..	..	..	..	..	..



	662	207	193	534	1596	138	64	122	324
Sumas.....									
{ Solteros .....	200	108	89	280	677	83	32	66	181
{ Casados .....	375	85	92	222	774	44	30	50	124
{ Vuidos .....	45	8	6	9	68	3	..	2	5
{ Divorciados .....	..	2	4	8	14	..	..	..	..
{ Ignorados .....	42	4	2	15	63	8	2	4	14
Sumas.....	662	207	193	534	1596	138	64	122	324
{ Sabe leer y escribir	452	182	165	470	1269	102	50	76	228
{ No sabe.....	169	22	25	42	258	22	13	39	74
{ Se ignora.....	41	3	3	22	69	14	1	7	22
Sumas.....	662	207	193	534	1596	138	64	122	324
{ Agricultores .....	341	36	51	82	510	45	26	42	113
{ Artesanos .....	16	34	35	131	216	21	9	9	39
{ Comerciantes .....	57	28	22	53	160	9	6	3	18
{ Otros oficios .....	145	82	63	189	479	49	21	50	120
{ Oficios dom6sticos .....	65	23	19	62	169	6	1	11	18
{ Ignorados .....	38	4	3	17	62	8	1	7	16
Sumas.....	662	207	193	534	1596	138	64	122	324
{ Del lugar .....	138	112	117	422	789	45	40	101	186
{ De fuera .....	484	94	73	101	752	86	23	15	124
{ Ignorado .....	40	1	3	11	55	7	1	6	14
Sumas.....	662	207	193	534	1596	138	64	122	324
{ Costarricenses .....	586	191	171	493	1441	124	59	110	293
{ Extranjeros .....	44	14	21	37	116	5	4	9	18
{ Ignorados .....	32	2	1	4	39	9	1	3	13
Sumas.....	662	207	193	534	1596	138	64	122	324
Sobresciento, prescripci3n, etc.	365	141	150	367	1023	80	47	64	191
Sentencia condenatoria.....	297	60	43	157	557	42	17	47	106
Sumas totales.....	662	201	193	524	1580	122	64	111	297

134	82	216	118	120	238	30	65	126	221	104	103	207	64	72	136	2938
58	37	95	61	59	120	19	33	76	128	56	63	119	32	58	90	1410
67	37	104	49	59	108	11	28	41	80	37	37	74	12	11	23	1287
7	5	12	5	2	7	..	..	6	6	3	3	6	4	2	6	110
..	1	1	..	..	..	..	..	..	1	..	..	..	..	..	..	16
..	2	4	..	..	3	..	3	3	6	8	..	8	16	1	17	115
134	82	216	118	120	238	30	65	126	221	104	103	207	64	72	136	2938
93	59	152	104	94	198	16	55	84	155	71	75	146	41	57	98	2246
38	20	58	12	20	32	13	5	33	51	25	26	51	9	9	18	542
3	3	6	2	6	8	1	5	9	15	8	2	10	14	6	20	150
134	82	216	118	120	238	30	65	126	221	104	103	207	64	72	136	2938
51	17	68	24	17	41	16	30	60	106	32	29	61	10	9	19	918
8	13	13	14	10	24	..	3	6	9	13	14	27	9	11	20	350
8	..	8	9	6	15	..	5	3	8	7	8	15	3	1	4	228
57	45	102	64	80	144	13	22	47	82	39	43	82	24	38	62	1071
6	10	16	6	7	13	3	2	7	11	6	8	14	5	11	16	257
4	3	7	6	1	1	..	2	3	5	7	1	8	13	2	15	114
134	82	216	118	120	238	30	65	126	221	104	103	207	64	72	136	2938
43	60	103	47	82	129	10	50	111	171	69	92	161	36	65	101	1640
86	20	106	65	36	101	20	13	13	46	27	11	38	19	7	26	1193
5	2	7	6	2	8	..	2	2	4	8	..	8	9	..	9	105
134	82	216	118	120	238	30	65	126	221	104	103	207	64	72	136	2938
127	75	202	116	116	232	26	60	108	194	83	90	173	14	33	47	2582
4	6	10	..	2	2	4	5	15	24	13	13	26	40	39	79	275
3	1	4	2	2	4	..	..	3	3	8	..	8	10	..	10	81
134	82	216	118	120	238	30	65	126	221	104	103	207	64	72	136	2938
65	47	112	75	59	134	12	57	90	159	77	69	146	36	34	70	1835
69	31	100	39	58	97	17	8	30	55	27	28	55	17	38	55	1025
134	78	212	114	117	231	29	65	120	214	104	97	201	53	72	125	2860

**Criminalidad según donde se cometió el delito**

DELITOS	San José	Alajuela	Cartago	Heredia	Guanacaste	Puntarenas	Límón	Totales
1 Delitos contra las personas.....	153	54	54	73	43	35	38	450
2 Delitos contra el honor .....	1	....	...	1	....	1	....	3
3 Delitos contra la honestidad.....	104	57	32	21	41	30	12	297
4 Delitos contra el estado civil.....	....	....	1	...	...	...	....	1
5 Delitos contra la libertad y la inviolabilidad de domicilio y correspondencia.....	54	6	11	11	5	13	11	111
6 Delitos contra la propiedad.....	534	158	66	110	104	99	61	1132
7 Delitos contra la seguridad pública..	15	....	5	....	....	4	1	25
8 Delitos contra el orden público.....	....	...	....	....	....	....	....	
9 Delitos contra la seguridad de la nación.....	....	....	....	....	....	....	....	
10 Delitos contra los poderes públicos y el orden constitucional.....	....	....	1	....	....	....	....	1
11 Delitos contra la administración pública .....	72	16	38	9	16	15	1	167
12 Delitos contra la fé pública.....	39	5	4	6	3	2	1	60
13 Varios otros delitos fiscales, delitos contra el monopolio de licores....	608	1	....	....	2	2	....	613
<b>TOTALES .....</b>	<b>1580</b>	<b>297</b>	<b>212</b>	<b>231</b>	<b>214</b>	<b>201</b>	<b>125</b>	<b>2860</b>

## Faltas de policía y contravenciones

Juzgamientos en el año 1935 y comparación con los del año 1934

PROVINCIAS	Población al 31 de diciembre de 1935	Juzgamientos en 1935	Tantos por mil	Juzgamientos en 1934	Diferencia
San José.. . . . .	187942	1279	6,8	1497	— 218
Alajuela . . . . .	120866	652	5,3	823	— 171
Cartago . . . . .	87090	395	4,5	444	— 49
Heredia . . . . .	45488	586	12,8	760	— 174
Guanacaste . . . . .	65818	376	5,7	333	43
Puntarenas . . . . .	35731	768	21,4	932	— 164
Limón.. . . . .	34898	618	17,7	596	26
Totales. . . . .	577833	4674	8,0	5381	— 707

PROVINCIAS	Pena impuesta				Sexo		Edad		Estado Civil		
	Multados	Valor de las multas pagadas colones	Arrestados	Absucitos	Varones	Hembras	Menores de 21 años	Mayores de 21 años	Solteros	Casados	Viudos
San José.....	984	14122 00	278	17	1144	135	46	1233	734	491	50
Alajuela.....	588	10232 00	62	2	635	17	37	615	343	281	25
Cartago.....	275	3294 00	117	3	376	19	44	351	192	184	19
Heredia.....	518	4554 00	41	27	530	56	50	536	324	229	33
Guanacaste.....	311	3211 00	62	3	347	29	30	346	254	108	10
Puntarenas.....	371	3835 00	394	3	682	86	89	679	538	200	28
Limón.....	569	10402 00	49	..	491	127	159	459	506	96	13
Totales.....	3616	49750 00	1003	55	4205	469	455	4219	2891	1589	178

# FALTAS DE POLICIA Y CONTRAVENCIONES

## Resumen general por provincias

Estado Civil			Residencia		Nacionalidad		PROFESIONES Y OFICIOS								
Casados	Viudos	Divorciados	Del lugar	De afuera	Costarricenses	Extranjeros	Agricultores	Jornaleros	Artesanos	Servientes domésticos	Oficios domésticos	Conductores de vehículos	Empleados particulares	Empleados públicos	Comerciantes
491	50	4	1152	127	1244	35	210	399	138	8	95	34	7	1	86
281	25	3	532	120	628	24	182	249	102	.	14	8	2	2	25
184	19	.	286	109	382	13	68	203	32	.	17	4	3	4	20
229	33	.	430	156	585	1	52	178	243	2	37	8	.	3	30
108	10	4	292	84	332	44	116	140	34	.	30	..	2	2	19
200	28	2	582	186	635	133	96	287	57	1	51	24	9	2	42
96	13	3	541	77	302	316	39	245	16	5	90	13	2	.	25
1589	178	16	3815	859	4108	566	763	1701	622	16	334	91	25	20	247

OFICIOS						Instrucción		Religión			Raza			
Comerciantes	Profesionales	Estudiantes	Otros oficios	Prostitutas	Sin oficio	Saben leer y escribir	No saben leer ni escribir	Católicos	Otras religiones	Sin religión	Blancos	Amarillos	Negros	Mulatos
86	5	.	249	34	7	1067	212	1279	..	..	1279	..	..	
25	4	.	56	3	5	516	136	652	..	..	652	..	..	
20	.	.	42	..	2	288	107	395	..	..	395	..	..	
30	1	.	16	14	2	514	72	586	..	..	586	..	..	
19	5	1	19	8	.	295	81	376	..	..	376	..	..	
42	.	.	153	29	17	575	193	768	..	..	767	..	1	
25	.	1	111	22	49	526	92	417	176	25	296	15	306	1
247	15	2	646	110	82	3781	893	4473	176	25	4351	15	307	1

## Faltas de policía y contravenciones

### Distribución de causas por provincias

CAUSAS	San José	Alajuela	Cartago	Heredía	Guanacaste	Puntarenas	Limón	Totales
Faltas contra la seguridad pública.....	65	16	3	4	7	27	14	136
Faltas contra los intereses públicos.....	98	25	35	33	11	34	31	267
Faltas contra la moral y buenas costum- bres.....	16	5	4	1	9	15	6	56
Faltas contra la autoridad .....	39	11	8	7	15	37	54	171
Faltas contra las personas.....	85	24	38	21	32	52	70	322
Faltas contra la propiedad .....	2	5	12	4	5	9	5	42
Lesiones.....	76	24	30	25	24	33	37	249
Hurto menor .....	242	23	34	30	10	55	94	488
Estafa o fraude.....	52	5	3	16	1	14	5	96
Defraudaciones .....	..	..	3	..	..	2	7	12
Daños. ....	10	5	7	2	2	5	6	37
Corrupción de menores.....	..	..	..	..	..	..	..	..
Otros actos en perjuicio de menores....	1	1	..	..	..	1	3	6
Embriaguez.....	431	452	167	405	215	376	153	2199
Juego prohibido.....	6	..	..	..	1	..	31	38
Rifa sin armas .....	121	29	37	27	27	84	73	398
Vagancia .....	1	..	..	..	..	12	5	18
Portación de arma prohibida.....	4	4	3	6	8	2	8	35
Infracción a la Ley de Licores .....	1	4	5	1	..	..	..	11
Otras faltas y contravenciones.....	29	19	6	4	9	10	16	93
<b>TOTALES .....</b>	<b>1279</b>	<b>652</b>	<b>395</b>	<b>586</b>	<b>376</b>	<b>768</b>	<b>618</b>	<b>4674</b>

## Embriaguez, casos penados y comparación con los de 1934

CANTONES	1934	1935	Diferencia	CANTONES	1934	1935	Diferencia
San José, cantón central ..	355	249	-106	Heredia, cantón central ..	484	381	-103
Escazú .....	4	2	- 2	Barba .....	12	3	- 9
Desamparados .....	6	1	- 5	Santo Domingo .....	7	4	- 3
Puriscal .....	20	24	4	Santa Bárbara .....	8	5	- 3
Tarrazú .....	33	48	15	San Rafael .....	13	11	- 2
Aserri .....	1	2	1	San Isidro .....	3	1	- 2
Mora .....	7	8	1	Belén .....	2	..	- 2
Goicoechea .....	4	2	- 2	Flores .....	..	..	..
Santa Ana .....	1	4	3				
Alajuelita .....	6	2	- 4	Totales .....	529	405	-124
Coronado .....	3	3	..				
Acosta .....	5	4	- 1				
Tibás .....	1	2	1				
Moravia .....	4	..	- 4	Liberia, cantón central ..	29	14	- 15
Montes de Oca .....	24	36	12	Nicoya .....	2	1	- 1
Turrubares .....	13	22	9	Santa Cruz .....	77	97	20
Dota .....	2	4	2	Bagaces .....	1	1	..
Curridabat .....	5	6	1	Carrillo .....	12	6	- 6
Pérez Zeledón .....	11	12	1	Cañas .....	..	14	14
				Abangares .....	22	50	28
Totales .....	505	431	- 74	Tilarán .....	14	32	18
				Totales .....	157	215	58
Alajuela, cantón central ..	287	303	16				
San Ramón .....	113	55	- 58	Puntarenas, cantón cen-			
Grecia .....	21	8	- 13	tral .....	462	312	- 150
San Mateo .....	5	1	- 4	Esparta .....	17	25	8
Atenas .....	5	13	8	Osa .....	12	28	16
Naranjo .....	27	11	- 16	Montes de Oro .....	8	11	3
Palmares .....	7	6	- 1	Totales .....	499	376	- 123
Poás .....	4	7	3				
Orotina .....	32	28	- 4				
San Carlos .....	13	16	3	Limón, cantón central ..	66	105	39
Alfaro Ruiz .....	12	4	- 8	Pococí .....	2	15	13
				Siquirres .....	46	33	- 13
Totales .....	526	452	- 74	Totales .....	114	153	39
Cartago, cantón central ..	151	101	- 50	TOTAL GENERAL .....	2562	2199	-363
Paraíso .....	25	3	- 22				
La Unión .....	11	3	- 8				
Jiménez .....	4	18	14				
Turrialba .....	36	31	- 5				
Alvarado .....	2	3	1				
Oreamuno .....	3	8	5				
Totales .....	232	167	- 65				

## Movimiento Marítimo de Limón.—1935

CLASE	Entradas			BANDERA	Salidas		
	Naves	Tonelaje	Pasajeros		Naves	Tonelaje	Pasajeros
Vapor.....	21	43.983	14	Alemana.....	21	43.983	7
— .....	2	10.624	16	Española .....	2	10.624	20
— .....	4	27.354	38	Francesa.....	4	27.354	19
— .....	27	119.660	360	Holondesa.....	27	119.660	599
— .....	1	552	...	Hondureña.....	1	552	...
— .....	9	29.842	5	Inglesa .....	9	29.842	18
— .....	53	166.731	2168	Norteamericana..	53	166.731	1878
— .....	2	1.942	...	Noruega.....	2	1.942	2
— .....	15	6.600	19	Panameña.....	15	6.600	18
Moto Nave.....	26	175.313	540	Alemana. ....	26	176.313	512
V. Tanque.....	3	10.488	...	Noruega.....	3	10.488	..
Lancha Motor.....	..	.....	...	Costarricense....	1	6	3
Lancha Motor.....	3	155	13	Panameña.....	3	155	4
Balandra.....	1	4	...	Alemana.....	1	4	...
Balandra.....	11	229	4	Colombiana.....	11	229	2
Moto Velero.....	1	8	...	Inglesa.....	1	8	...
Moto Velero.....	2	121	...	Panameña.....	2	121	7
Remolcador.....	2	174	16	Nicaragüense....	2	174	17
<b>TOTALES.....</b>	<b>183</b>	<b>594.780</b>	<b>3193</b>	<b>TOTALES....</b>	<b>184</b>	<b>594.786</b>	<b>3106</b>
Armado en puerto....	1	6	...		..	.....	...
<b>TOTALES.....</b>	<b>184</b>	<b>504.786</b>	<b>3193</b>	<b>TOTALES....</b>	<b>184</b>	<b>594.786</b>	<b>3106</b>

## Movimiento marítimo de Puntarenas en 1935

CLASE	Entradas			BANDERA	Salidas		
	Naves	Tonelaje	Pasajeros		Naves	Tonelaje	Pasajeros
Vapores .....	65	225697	179	Alemana .....	63	219204	223
— .....	6	27082	4	Danesa .....	6	27082	...
— .....	5	20537	6	Francesa .....	5	20537	...
— .....	8	48645	...	Holandesa .....	8	48645	...
— .....	58	58583	200	Inglesa .....	57	56613	200
— .....	9	41488	32	Italiana .....	9	41488	35
— .....	1	338	...	Japonesa .....	1	338	...
— .....	57	147470	421	Norteamericana .....	57	147470	422
— .....	27	67587	16	Noruega .....	27	67587	4
— .....	2	11380	3	Panameña .....	2	11380	8
— .....	1	330	...	Peruana .....	1	330	...
— .....	3	10811	12	Sueca .....	3	10811	...
Moto Nave .....	1	109	...	Costarricense .....	1	109	...
— .....	1	49	...	Panameña .....	...	...	...
Vapor de pesca .....	67	10231	...	Norteamericana .....	65	9928	...
Yate .....	1	690	...	Norteamericana .....	1	690	...
<b>TOTALES .....</b>	<b>312</b>	<b>671027</b>	<b>873</b>	Incendiado .....	306	662212	892
Construido en puerto .....	1	109	...	Anclados 1935 ..	6	8731	...
<b>TOTALES .....</b>	<b>313</b>	<b>671136</b>	<b>873</b>		<b>313</b>	<b>671136</b>	<b>892</b>

## Resumen del movimiento marítimo en 1935

	Entradas				Salidas		
	Naves	Tonelaje	Pasajeros		Naves	Tonelaje	Pasajeros
Limón .....	183	594780	3193		184	594786	3106
Puntarenas .....	312	671027	873		306	662212	892
Entradas efectivas ...	495	1265807	4066		490	1256998	3998
Salidas efectivas .....	...	.....	.....		...	.....	.....
Armado en Pto. Limón	1	6	.....		...	.....	.....
Puntarenas .....	...	.....	.....	Incendiado .....	1	193	.....
Construido en Puerto	1	109	.....	Anclados en 1935	6	8731	.....
<b>Total .....</b>	<b>497</b>	<b>1265922</b>	<b>4066</b>		<b>497</b>	<b>1265922</b>	<b>3998</b>

Puertos de procedencia de los pasajeros llegados a Limón en 1935

PUERTOS	Enero	Febrero	Marzo	Abril	Mayo	Junio	Julio	Agosto	Setbre.	Octubre	Novbre.	Dicbre.	Totales
Amberes.....	1	..	1	..	1	1	..	..	5	2	..	6	18
Amsterdam.....	5	1	9	2	1	5	3	1	..	9	..	..	36
Avonmouth.....	..	2	..	..	..	..	..	..	..	..	..	..	2
Barcelona.....	..	3	..	..	..	..	..	..	..	..	..	..	3
Barranquilla.....	..	1	..	..	3	..	..	..	..	..	..	..	4
Bluefields.....	..	..	..	..	..	..	..	..	13	..	..	..	13
Bocas del Toro.....	..	8	..	..	1	1	14	5	..	..	2	..	31
Beloña.....	..	..	2	1	..	..	2	..	4	..	..	..	7
Boulogne.....	..	..	..	..	..	..	..	1	..	..	..	..	5
Cádiz.....	..	10	..	..	..	..	..	..	..	..	..	..	10
Cartagena.....	..	1	5	7	7	..	1	..	5	3	..	..	29
Cristóbal.....	144	186	405	157	113	212	178	167	96	137	169	115	2079
Curazao.....	11	8	3	9	14	10	10	21	15	11	10	8	130
Dover.....	1	2	..	2	..	3	3	3	2	1	3	3	20
Habana.....	14	16	10	5	4	15	7	7	13	1	8	6	106
Hamburgo.....	5	..	1	3	..	2	3	3	7	14	16	15	69
Havre.....	..	2	..	1	..	..	..	..	..	..	..	..	3
Kingston.....	2	11	4	7	8	5	3	4	2	20	4	11	81
La Guayra.....	6	..	1	2	1	3	..	1	4	2	1	3	23
Nueva York.....	23	14	13	8	28	49	41	37	25	17	47	22	324
Puerto Barrios.....	4	6	6	5	11	10	4	6	6	2	3	7	70
Puerto Cabello.....	..	..	3	3	..	..	..	..	..	..	..	1	8
Puerto Castilla.....	..	1	..	..	..	..	..	..	..	..	..	..	1
Puerto Colombia.....	7	10	6	5	..	7	4	5	2	5	10	7	62
Puerto Cortés.....	..	..	..	3	..	4	4	2	2	..	1	8	24
San Andrés.....	2	..	..	1	..	1	..	..	1	1	4	..	4
Santander.....	6	1	4	1	1	..	..	..	1	..	..	2	19
Trinidad.....	..	..	2	..	..	2	..	..	..	1	2	2	10
Ymuiden.....	..	..	..	..	..	..	..	..	..	..	..	2	2
<b>TOTALES</b> .....	<b>231</b>	<b>283</b>	<b>474</b>	<b>221</b>	<b>190</b>	<b>331</b>	<b>273</b>	<b>263</b>	<b>200</b>	<b>226</b>	<b>281</b>	<b>220</b>	<b>3193</b>

## Puertos de destino de los pasajeros salidos de Limón en 1935

PUERTOS	Enero	Febrero	Marzo	Abril	Mayo	Junio	Julio	Agosto	Setbre.	Octubre	Novbre.	Dicbre.	Totales
Amsterdan.....	..	..	..	2	..	1	1	..	..	..	..	..	4
Avonmouth.....	..	..	5	..	..	..	12	..	..	..	..	..	7
Barbados.....	2	..	..	..	..	2	..	1	..	..	..	1	18
Barcelona.....	..	3	..	15	..	..	..	..	..	..	..	..	18
Bluefields.....	..	..	..	..	..	..	10	..	7	..	7	..	24
Bocas del Toro.....	..	..	6	..	..	2	10	..	..	..	1	..	20
Cartagena.....	7	..	..	..	..	1	..	..	1	1	4	..	14
Cristóbal.....	146	198	236	273	211	183	152	180	190	110	184	87	2150
Curazao.....	7	1	..	5	17	11	10	16	9	9	15	1	101
Cherbourg.....	..	..	..	..	..	..	..	..	..	..	..	2	5
Habana.....	4	6	5	15	5	10	14	6	24	13	11	7	120
Hamburgo.....	1	1	5	6	21	7	3	..	1	3	2	1	51
Havre.....	1	..	1	3	2	1	..	1	..	..	..	..	9
Kignston.....	4	1	6	..	..	..	..	..	..	..	..	..	11
La Guaria.....	5	3	6	1	1	1	..	2	3	3	3	4	32
Las Palmas.....	..	2	..	..	..	..	..	..	..	..	..	..	2
Maracaibo.....	..	..	..	..	..	..	..	6	..	4	1	..	11
Nueva York.....	10	10	23	31	67	46	7	25	41	13	3	6	285
Plymouth.....	..	..	3	9	9	1	1	2	4	6	3	2	40
Puerto Barrios.....	4	..	2	8	4	11	5	2	6	5	8	9	64
Puerto Cabello.....	..	..	..	..	..	..	..	..	..	..	11	..	11
Puerto Colombia.....	18	3	3	1	2	..	1	..	2	3	9	6	46
Puerto Cortés.....	4	..	..	9	4	5	1	..	1	1	1	..	10
Santander.....	3	2	14	..	4	..	..	..	1	1	..	..	39
Tampico.....	..	..	..	2	5	..	..	..	..	..	1	..	6
Tela.....	..	..	..	2	..	..	..	..	..	..	..	..	2
Trinidad.....	..	..	2	1	1	..	..	..	..	2	..	..	6
TOTALES.....	216	232	317	381	349	282	228	245	290	174	266	126	3106

## Puertos de procedencia de los pasajeros llegados a Puntarenas en 1935

PUERTOS	Enero	Febrero	Marzo	Abril	Mayo	Junio	Julio	Agosto	Setbre.	Octubre	Novbre.	Dicbre.	Totales
Amapala .....	1	1	2	3	1	..	8	..	3	3	..	4	26
Amberes. . . . .	12	20	6	9	11	12	26	10	12	10	32	52	212
Balboa .....	..	..	..	..	..	10	..	..	..	1	1	3	12
Barcelona.....	..	..	..	..	..	..	..	2	..	4	..	3	9
Bremen .....	..	..	..	..	..	..	..	..	..	..	..	2	2
Cartagena .....	10	30	27	15	4	8	9	10	1	9	6	13	142
Corinto.....	12	14	5	..	1	6	6	5	8	2	..	16	69
Cristóbal .....	..	..	..	..	10	1	4	..	..	1	18	5	34
Champerico.....	..	..	..	..	1	..	..	..	..	..	3	..	9
Génova.....	..	..	..	..	1	..	..	..	..	..	7	..	7
Hamburgo.....	6	10	10	83	5	10	5	6	10	6	2	18	171
La Libertad.....	..	4	5	..	..	..	2	2	..	2	9	1	25
La Unión.....	5	..	2	1	2	4	..	..	3	1	..	5	23
Los Angeles.....	..	..	2	1	1	..	1	..	..	1	..	..	4
Manzanillo.....	..	..	..	1	..	..	..	..	..	..	2	..	2
Marsella .....	..	..	..	..	..	..	2	..	4	3	..	12	21
Nueva York.....	..	..	..	..	..	..	..	..	2	..	..	..	2
Oslo.....	..	..	..	..	..	..	..	..	..	..	1	..	1
Puerto Colombia.....	3	4	4	2	1	4	..	2	5	17	..	5	47
San Francisco.....	..	..	5	..	..	3	..	..	..	..	..	..	8
San José de Guatemala.....	4	5	..	10	..	3	6	..	3	..	7	..	46
San Juan del Sur.....	..	..	..	..	..	..	..	..	..	..	..	..	..
TOTALES .....	53	88	66	124	37	55	69	37	52	60	88	144	873

## Puertos de destino de los pasajeros salidos de Puntarenas en 1935

PUERTOS	Enero	Febrero	Marzo	Abril	Mayo	Junio	Julio	Agosto	Setbre.	Octubre	Novbre.	Dicbre.	Totales
Acapulco .....	1	5	..	..	..	..	..	..	..	..	..	..	6
Amapala.....	1	2	8	2	..	1	2	..	4	1	5	3	29
Balboa.....	21	93	9	11	5	9	13	13	13	2	6	49	244
Bremen.....	..	1	1	..	..	..	..	..	..	..	..	..	2
Buenaventura.....	..	..	..	3	..	..	..	..	..	1	..	..	4
Callao .....	1	..	..	..	..	..	..	..	..	..	..	..	1
Corinto.....	18	11	7	8	7	24	9	8	17	9	9	3	130
Cristóbal .....	2	..	..	..	1	8	1	6	..	..	..	6	24
Champerico.....	1	..	..	..	..	..	..	..	19	..	..	..	20
Génova.....	..	..	..	..	3	..	..	..	..	..	..	..	3
Guayaquil.....	..	..	..	..	..	..	..	1	5	2	1	..	9
Hamburgo .....	3	..	6	6	..	4	2	..	..	1	..	..	22
La Libertad.....	12	12	32	5	6	2	9	13	7	9	5	1	113
La Unión.....	..	1	68	1	1	2	1	2	..	1	1	2	80
Los Angeles .....	2	1	..	5	..	3	9	..	..	2	2	2	26
Manzanillo.....	..	..	6	..	..	..	..	..	..	..	..	..	6
Mazatán.....	..	..	..	..	..	..	..	..	..	..	..	3	3
Mollendo.....	2	..	..	..	..	..	..	..	..	..	..	..	2
San Francisco.....	6	1	..	..	..	3	13	9	3	2	8	21	66
San José de Guatemala.....	1	1	..	..	..	3	4	..	..	3	3	2	17
San Juan del Sur.....	10	19	6	..	3	2	3	1	4	3	18	16	85
<b>TOTALES.....</b>	<b>81</b>	<b>147</b>	<b>143</b>	<b>41</b>	<b>26</b>	<b>61</b>	<b>66</b>	<b>53</b>	<b>72</b>	<b>36</b>	<b>58</b>	<b>108</b>	<b>892</b>

Pasajeros por nacionalidades — Limón

NACIONALIDADES	Entradas	Salidas	NACIONALIDADES	Entradas	Salidas
<b>AMERICANOS</b>			Austriacos .....	8	5
Argentinos .....	3	3	Belgas .....	1	4
Brasileños .....	1	...	Checoslovacos .....	4	2
Canadienses .....	...	19	Daneses .....	6	3
Colombianos .....	135	150	Españoles .....	125	140
Costarricenses .....	900	679	Franceses .....	39	42
Cubanos .....	50	51	Griegos .....	8	3
Chilenos .....	22	11	Holandeses .....	48	46
Dominicanos .....	3	4	Ingleses, escoceses e irlandeses del Norte .....	214	238
Ecuatorianos .....	5	3	Italianos .....	39	45
Guatemaltecos .....	12	12	Letones y lituanos .....	1	5
Hondureños .....	21	5	Noruegos .....	...	5
Mejicanos .....	7	9	Polacos .....	70	41
Nicaragüenses .....	83	70	Rumanos .....	4	1
Norteamericanos .....	781	808	Rusos .....	2	2
Panameños .....	361	421	Servios, croatas y yugoeslavos	2	2
Peruanos .....	11	9	Suizos .....	15	15
Salvadoreños .....	22	21	Turcos europeos .....	1	1
Uruguayos .....	1	...			
Venezolanos .....	30	29	<b>ASIÁTICOS</b>		
			Chinos .....	7	8
<b>COLONIALES</b>			Indo ingleses .....	4	5
Coloniales ingleses-Jamaicanos	11	47	Japoneses y coreanos .....	3	2
Coloniales N.A.-Portorriqueños	...	1	Libaneses .....	...	2
			<b>AFRICANOS</b> .....	1	1
<b>EUROPHOS</b>			<b>TOTALES</b> .....	3193	3106
Alemanes .....	132	136			

## Pasajeros por nacionalidades — Puntarenas

NACIONALIDADES	Entradas	Salidas	NACIONALIDADES	Entradas	Salidas
<b>AMERICANOS</b>					
Bolivianos .....	...	4	Austriacos .....	1	4
Canadienses .....	...	3	Belgas .....	3	...
Colombianos .....	11	14	Checoslovacos .....	...	2
Costarricenses .....	301	329	Daneses .....	1	1
Cubanos .....	3	12	Espanoles .....	58	25
Chilenos .....	3	2	Franceses .....	3	4
Ecuatorianos .....	7	4	Griegos .....	3	3
Guatemaltecos .....	9	12	Holandeses .....	2	...
Hondureños .....	17	28	Húngaros .....	1	...
Mejicanos .....	16	15	Ingleses, escoceses e irlandeses		
Nicaragienses .....	122	157	del Norte .....	22	30
Norteamericanos .....	123	106	Italianos .....	23	22
Panameños .....	42	21	Noruegos .....	4	1
Peruanos .....	2	1	Polacos .....	...	3
Salvadoreños .....	21	35	Suecos .....	2	1
Venezolanos .....	2	1	Suizos .....	1	1
<b>COLONIALES</b>			<b>ASIÁTICOS</b>		
Coloniales ingleses-jamaicanos .....	...	1	Chinos .....	28	...
<b>EUROPES</b>			Japoneses y coreanos .....	...	6
Alemanes .....	42	43	Sirios .....	...	1
			<b>TOTALES .....</b>	<b>873</b>	<b>892</b>

## Pasajeros por nacionalidades.—Santa Ana

NACIONALIDADES			NACIONALIDADES		
	Entradas	Salidas		Entradas	Salidas
<b>AMERICANOS</b>			Checoslovacos .....	1	1
Colombianos .....	11	11	Daneses .....	3	3
Costarricenses .....	106	110	Espanoles .....	28	27
Cubanos .....	3	4	Francoeses .....	23	21
Chilenos .....	1	7	Griegos .....	1	2
Dominicanos .....	1	1	Holandeses .....	6	10
Ecuatorianos .....	1	1	Ingleses, escoceses e irlandeses del Norte .....	32	29
Guatemaltecos .....	5	10	Italianos .....	15	12
Hondureños .....	20	19	Noruegos .....	4	2
Mejicanos .....	32	19	Polacos .....	1	1
Nicaragüenses .....	91	82	Portugueses .....	1	1
Norteamericanos .....	441	439	Suecos .....	5	5
Panameños .....	60	54	Suizos .....	4	6
Peruanos .....	3	3	<b>ASIÁTICOS</b>		
Salvadoreños .....	32	20	Japoneses y coreanos .....	11	11
Uruguayos .....	1	2	Inclacificables .....	1	.....
Venezolanos .....	1	3	<b>Totales .....</b>	<b>1007</b>	<b>976</b>
<b>EUROPHOS</b>					
Alemanes .....	60	57			
Belgas .....	2	3			

**Pasajeros por nacionalidades en La Cruz**

NACIONALIDADES	Entradas	Salidas	NACIONALIDADES	Entradas	Salidas
<b>AMERICANOS:</b>			<b>COLONIALES:</b>		
Argentinos.....	..	2	Coloniales N. A. Portorriqueños ..	..	1
Brasileños .....	..	1	<b>EUROPEOS</b>		
Colombianos.....	..	1	Alemanes.....	5	2
Costarricenses .....	87	30	Españoles.....	..	2
Nicaragüenses .....	85	132	Griegos.....	..	1
Norteamericanos .....	..	2	Italianos.....	..	1
Panameños.....	1	..	Inclasificables.....	2	..
Salvadoreños .....	..	2	<b>TOTALES.....</b>	180	177

**Cuadro de pasajeros por Puertos, Frontera de La Cruz y Aeropuerto de Santa Ana**

PUERTOS	Entradas	Salidas
Limón.....	3.193	3.106
Puntarenas.....	873	892
La Cruz (frontera).....	180	177
Santa Ana (aeropuerto).....	1.007	976
<b>TOTALES.....</b>	5.253	5.151

1  
31