

DIRECCION GENERAL DE ESTADISTICA

# ANUARIO ESTADISTICO


AÑO 1919

TOMO VIGESIMOTERCERO



# INFORME DEL DIRECTOR GENERAL DE ESTADÍSTICA

AÑO 1919



*Señor Ministro de Hacienda y Comercio*

S. D.

**Señor Ministro:**

Tengo la honra de dar a usted a continuación el informe de las estadísticas demográfica y comercial, a cargo de este Departamento, correspondientes al año de 1919. Los detalles se publicarán en el correspondiente Anuario.

Las observaciones más importantes son:

1º—En la parte demográfica:

a) Las inscripciones de nacimientos, en vez de superar en más de 200 a las del año próximo, anterior han disminuido en 1616 o sea en 3.91 por cada mil habitantes.

Muchas veces me he visto obligado a llamar la atención del Gobierno sobre este importante asunto y las medidas adoptadas hasta hoy han sido infructuosas. La única que, a mi juicio, debería emplearse es la aplicación ineludible de multas que no pasen de un colón a los padres de familia que no inscriban el nacimiento de sus hijos, para lo cual sería preciso reformar la Ley del Registro Civil en lo que a esto se refiere.

b) La mortalidad, sin ser tan elevada como la del año 1918 que fué alarmante, superó a la de 1917 en más de 1800 defunciones.

c) La mortalidad infantil continúa demasiado alta: aunque bajó en comparación con la de 1918.

d) Las defunciones han sido más numerosas en Guanacaste, Puntarenas y Cartago. Sobre todo en los cantones de Jiménez y Turrialba.

e) Han aumentado las muertes causadas por enfermedades de los aparatos respiratorio y digestivo (grupos 3º y 4º).

f) Entre las causas de mortalidad han predominado la tosferina, la influenza y sobre todo las fiebres maláricas.

2º—En la estadística comercial:

a) La importación fué casi el doble de la correspondiente al año de 1918.

b) La exportación superó a la del año próximo anterior en más de ₡ 17.000,000-00, alcanzando las cifras más altas obtenidas hasta esta fecha. La hizo subir el precio elevadísimo del café exportado en ese año.

c) Los datos sobre importación de ganado de Nicaragua resultan necesariamente incompletos, por razones bien conocidas. Es indudable que se ha dejado de dar cuenta a esta Dirección de una gran parte del ganado introducido durante el año en referencia.

He creído oportuno presentar, al final de este informe, los datos más importantes de la estadística comercial en los últimos diez años, con las correspondientes sumas a fin de que, a la simple vista, se obtengan los respectivos promedios.

# MOVIMIENTO DEMOGRAFICO

## POBLACION DE LA REPUBLICA

Población calculada el 31 de diciembre de 1918		459,423 habitantes
Nacimientos inscritos.....	16,796	
Defunciones inscritas.....	12,069	
Aumento natural .....	<u>4,727</u>	<u>4,727</u>
Suma .....		464,150
Entraron al país.....	2,810 personas	
Salieron del país.....	3,233 »	
Pérdida por movimiento migratorio.....	<u>423</u>	<u>423</u>
Lo que da para el 31 de diciembre de 1919...		<u>463,727 habitantes</u>

### Nacimientos

Fueron inscritos en 1919.....	16,796	El tanto por mil fué de.....	36.55
Fueron inscritos en 1918.....	18,412	El tanto por mil fué de.....	40.46
Disinución de.....	<u>1,616</u>	Bajó en.....	<u>3.91</u>

### Comparación de los nacimientos inscritos

Provincias	1919	1918	Diferencia
San José.....	5,105	5,587	— 482
Alajuela.....	3,996	4,330	— 334
Cartago.....	2,710	2,878	— 168
Heredia.....	1,442	1,532	— 90
Guanacaste.....	1,741	2,000	— 259
Puntarenas.....	1,062	1,247	— 185
Limón.....	740	838	— 98
Total.....	<u>16,796</u>	<u>18,412</u>	<u>— 1,616</u>

### Tantos por mil de nacimientos en las provincias

Provincias	1919	No. de orden	1918
San José.....	37.00	4	40.80
Alajuela.....	36.26	5	39.60
Cartago.....	37.28	3	39.85
Heredia.....	30.05	7	32
Guanacaste.....	40.30	2	47.50
Puntarenas.....	45.77	1	54.50
Limón.....	31.23	6	35.05
En la República.....	<u>36.55</u>		<u>40.46</u>

Entre los cantones, Montes de Oro obtuvo el primer puesto con 75.75 por mil. Esto prueba que tiene quizá el doble de la población calculada por la oficina. El último corresponde a La Unión con sólo 18.92 por mil.

### Proporción sexual y de legitimidad de los nacimientos

	Varones	Hembras	Legítimos	Naturales
En la República en 1919 .....	51	49	75.85	24.15
En 1918.....	51.48	48.52	75.09	24.91

Han disminuido los varones y aumentado los legítimos.

### Mortalidad

En 1919 fueron inscritas, defunciones.....	12,069
En 1918 fueron inscritas, defunciones.....	14,034
Disminución de.....	1,965
El tanto por mil fué de.....	26.27
Y en 1918.....	30.84
Bajó en.....	4.57

### Mortalidad en las provincias

Provincias	1919	1918	Diferencia
San José.....	3,425	4,330	— 905
Alajuela.....	2,612	3,139	— 527
Cartago.....	2,341	2,359	— 18
Heredia.....	1,030	1,311	— 281
Guanacaste.....	1,088	1,253	— 165
Puntarenas.....	888	977	— 89
Limón.....	685	665	20
Total.....	12,069	14,034	— 1,965

### Tantos por mil de mortalidad en las provincias

Provincias	1919	No. de orden	1918
San José.....	24.82	5	31.60
Alajuela.....	23.70	6	28.60
Cartago.....	32.20	2	32.65
Heredia.....	21.45	7	27.40
Guanacaste.....	25.18	4	29.75
Puntarenas.....	38.27	1	42.70
Limón.....	28.88	3	27.80
En la República.....	26.27		30.84

Sólo aumentó en Limón.

Pasaron de 25 por mil, Cartago, Guanacaste, Puntarenas y Limón.

Heredia es la provincia en que relativamente hay menos defunciones.

Entre los cantones el tanto por mil más alto, 70.27, corresponde a Jiménez y el segundo a Turrialba con 63 y el último a Bagaces con sólo 10.42 por mil.

En 1918 hubo 38 cantones, entre los 55 del país, que pasaron de esta cifra; en 1919 hubo 24.

### Proporción sexual

	Varones	Hembras
En la República en 1919 .....	% 53.56	% 46.44
Y en 1918 .....	53.17	46.83

Aumentó la de varones.

### Mortalidad en las ciudades capitales de provincia

Provincias	Tantos por mil			
	1919	1918	1919	1918
San José .....	966	1,183	25.26	31.46
Alajuela .....	212	260	32.02	38.80
Cartago .....	111	111	22.65	22.45
Heredia .....	193	260	22.86	32.50
Liberia .....	94	83	37	23.20
Puntarenas .....	224	278	46	56.73
Limón .....	324	290	48.94	43.28
Suma .....	2,124	2,465		

### Aumento natural

En 1919 fué de.....	4,727
En 1918 fué de.....	4,378
Aumento de.....	349
El tanto por mil en 1919 fué de.....	10.28
El tanto por mil en 1918 fué de.....	9.62
Subió en.....	0.66

### Aumento natural en las provincias

Provincias	1919	1918	Diferencia
San José.....	1,680	1,257	423
Alajuela .....	1,384	1,191	193
Cartago .....	369	519	- 150
Heredia .....	412	221	- 191
Guanacaste .....	653	747	- 94
Puntarenas .....	174	270	- 96
Limón .....	55	173	- 118
Suma.....	4727	4378	349

Han sido favorecidos San José, Alajuela y Heredia únicamente.

### Mortalidad infantil

Sin tener en cuenta los nacidos muertos, la mortalidad infantil resulta:

En 1919 murieron.....	5,895	niños menores de 5 años
En 1918 murieron.....	7,567	niños menores de 5 años
Lo que da un descenso de .....	<u>1,672</u>	

### Tantos por mil de la mortalidad infantil en relación con la población infantil calculada

Año 1906 .....	83.35	por mil
Año 1911 .....	79.65	» »
Año 1915 .....	76.86	» »
Año 1916 .....	75.69	» »
Año 1917 .....	74.12	» »
Año 1918 .....	102.95	» »
Año 1919 .....	80.20	» »

O sea 22.75 menos que el anterior.

### Mortalidad infantil por provincias

Provincias	1919	1918	Diferencia
San José.....	1,587	2,318	— 731
Alajuela.....	1,428	1,797	— 369
Cartago.....	1,204	1,416	— 212
Heredia.....	527	680	— 153
Guanacaste.....	531	650	— 119
Puntarenas.....	367	466	— 99
Limón.....	251	240	+ 11
Totales.....	<u>5,895</u>	<u>7,567</u>	<u>— 1,672</u>

### 1.—Poblaciones en que ha habido mayor mortalidad

Entre los cantones, los más perjudicados fueron: En la provincia de San José: el central y los de Puriscal, Tarrazú, Aserrí, Goicoechea, Coronado y Tibás. En la provincia de Alajuela: Grecia, San Mateo, Orotina y San Carlos. En la provincia de Cartago: Paraíso, Jiménez, Turrialba, Alvarado y Oreamuno. En la provincia de Heredia: Flores. En la provincia de Guanacaste: Cañas y Abangares. En la provincia de Puntarenas: el central y los de Esparta y Montes de Oro; y en la provincia de Limón, el central únicamente.

### 2.—Defunciones por meses

Meses	1919	1918
Enero .....	1,287	853
Febrero.....	1,022	819
Marzo.....	1,130	935
Abril.....	901	1,030

Mayo .....	964	1,101
Junio .....	1,180	1,255
Julio .....	1,219	1,411
Agosto .....	1,052	1,355
Setiembre .....	847	1,330
Octubre .....	834	1,310
Noviembre .....	812	1,300
Diciembre .....	821	1,335
<b>Total</b> .....	<u>12,069</u>	<u>14,034</u>

Lo que demuestra que el aumento de mortalidad fué en los tres primeros meses y que disminuyó mucho en los cuatro últimos.

### 3.—Edades de los fallecidos

He aquí la comparación entre los dos últimos años:

	1919	1918
Nacidos muertos .....	611	624
Hasta 5 años .....	5,895	7,567
De 5 a 18 años .....	1,075	1,240
De 18 a 40 años .....	1,750	1,798
De 40 a 60 años .....	1,480	1,514
De más de 60 años .....	1,258	1,291
<b>Suma</b> .....	<u>12,069</u>	<u>14,034</u>

### Mortalidad infantil por edades progresivas

	1919	1918
Menores de 1 mes murieron.....	938	1,067
De 1 a 2 meses » .....	383	467
» 2 a 3 » .....	346	337
» 3 a 4 » .....	255	262
» 4 a 5 » .....	167	200
» 5 a 6 » .....	191	191
» 6 a 7 » .....	156	208
» 7 a 8 » .....	165	178
» 8 a 9 » .....	150	193
» 9 a 10 » .....	140	204
» 10 a 11 » .....	113	223
» 11 a 12 » .....	285	476
» 1 a 2 años » .....	1,358	1,846
» 2 a 3 » .....	583	857
» 3 a 4 » .....	374	493
» 4 a 5 » .....	291	365
<b>Suma</b> .....	<u>5,895</u>	<u>7,567</u>

## 4.—Grupos de enfermedades

Resulta como sigue:	1919	1918	% 1919	% 1918	Diferencia
I.—Enfermedades generales . . . . .	2,959	3,369	24.52	24.00	+ 0.52
II.—Enfermedades del sistema nervioso o de los órganos de los sentidos . . . . .	1,026	1,214	8.50	8.65	- 0.15
III.—Enfermedades del aparato circulatorio . . . . .	334	368	2.77	2.63	+ 0.14
IV.—Enfermedades del aparato respiratorio . . . . .	1,141	1,462	9.45	10.45	- 1
V.—Enfermedades del aparato digestivo . . . . .	3,148	3,835	26.08	27.30	- 1.22
VI.—Enfermedades del aparato genito urinario y anexos . . . . .	305	352	2.53	2.50	+ 0.03
VII.—Estado puerperal . . . . .	101	164	0.84	1.17	- 0.33
VIII.—Enfermedades de la piel y tejido celular . . . . .	42	43	0.34	0.30	+ 0.04
IX.—Enfermedades de los órganos de locomoción . . . . .	6	23	0.05	0.17	- 0.12
X.—Mala conformación . . . . .	75	63	0.62	0.45	+ 0.17
XI.—Enfermedades de la primera infancia . . . . .	140	159	1.16	1.13	+ 0.03
XII.—Enfermedades de la vejez . . . . .	82	80	0.68	0.57	+ 0.11
XIII.—Muerte por causas externas . . . . .	206	201	1.71	1.43	+ 0.28
XIV.—Enfermedades indeterminadas . . . . .	2,504	2,701	20.75	19.25	+ 1.50
Sumas . . . . .	12,069	14,034	100.00	100.00	

## 5.—Enfermedades dominantes

Estudiando atentamente el primer grupo podemos observar que las enfermedades que han causado el mayor número de víctimas han sido:

a) La tosferina	1919	1918
San José . . . . .	119	140
Alajuela . . . . .	117	43
Cartago . . . . .	131	126
Heredia . . . . .	27	13
Guanacaste . . . . .	119	86
Puntarenas . . . . .	29	29
Limón . . . . .	28	4
Total . . . . .	570	441
b) El paludismo, malaria, fiebre remitente, etc.	1919	1918
San José . . . . .	83	67
Alajuela . . . . .	111	102
Cartago . . . . .	196	62


Heredia .....	16	24
Guanacaste .....	62	89
Puntarenas .....	65	50
Limón .....	98	86
Total.....	<u>631</u>	<u>480</u>

Ha aumentado mucho en Cartago, sobre todo en Turrialba.

c) La influenza	1919	1918
San José.....	36	36
Alajuela.....	34	34
Cartago.....	11	14
Heredia.....	5	18
Guanacaste.....	52	26
Puntarenas.....	22	9
Limón.....	10	5
Total.....	<u>170</u>	<u>142</u>

Comparemos las otras principales enfermedades de este grupo en los dos años.

Primer grupo	1919	1918
Cáncer .....	160	205
Tuberculosis pulmomar.....	357	440
Otras tuberculosis .....	37	30
Disentería .....	429	349
Sarampión .....	40	634
Tifoidea.....	46	33
Sífilis .....	27	31
Septicemia .....	31	27
Difteria y crup.....	4	18
Fiebre aguas negras.....	5	4
Beri-beri .....	9	11
Varias .....	449	524
Segundo grupo	1919	1918
Convulsión de niños.....	451	550
Parálisis.....	44	65
Meningitis.....	50	42
Tétanos .....	250	345
Varias .....	231	117
Tercer grupo	1919	1918
Aneurisma .....	3	3
Insuficiencia mitral.....	132	173
Varias .....	199	192



	1919	1918
<b>Cuarto grupo</b>		
Bronquitis.....	485	601
Bronconeumonía.....	240	346
Neumonía y pulmonía.....	297	354
Pleuresía.....	14	19
Varias.....	105	142
<b>Quinto grupo</b>	1919	1918
Cólera infantil.....	391	545
Ankilostomiasis.....	42	53
Otros parásitos intestinales.....	970	1,330
Enteritis.....	307	402
Gastro enteritis.....	265	380
Varias.....	1,173	1,125
<b>Sexto grupo</b>	1919	1918
Nefritis y Mal de Bright.....	191	216
Varias.....	114	136
<b>Sétimo grupo</b>	1919	1918
Fiebre y septicemia puerperal.....	38	69
Parto.....	42	73
Varias.....	21	22
<b>Octavo grupo</b>	1919	1918
Gangrena.....	31	36
Varias.....	11	7
<b>Noveno grupo</b>	1919	1918
Totales.....	6	23
<b>Décimo grupo</b>	1919	1918
Totales.....	75	63
<b>Undécimo grupo</b>	1919	1918
Debilidad congénital.....	37	28
Nacimientos prematuros.....	64	118
Varias.....	39	13
<b>Duodécimo grupo</b>	1919	1918
Totales.....	82	80
<b>Grupo décimotercero</b>	1919	1918
Submersión accidental.....	30	18
Heridos con arma de fuego.....	43	33
Mordeduras de serpiente.....	39	55

Quemaduras.....	14	16
Accidentes ferroviarios.....	8	5
Varias.....	72	74

Grupo décimocuarto 1919      1918

Asfixia.....	54	80
Hidropesía.....	243	266
Fiebre sin especificar.....	1,270	1,350
Varias.....	937	1,005

## 6.—Asistencia médica

Es cada vez más alarmante el resultado obtenido con los datos que se reciben de los Registros Auxiliares del Estado Civil. No llega al 30% de las defunciones.

He aquí el cuadro de provincias:

Provincias	Fallecimientos	Con asistencia médica
San José.....	3,425	1,212
Alajuela.....	2,612	481
Cartago.....	2,341	538
Heredia.....	1,030	638
Guanacaste.....	1,088	84
Puntarenas.....	888	280
Limón.....	685	382
Totales.....	<u>12,069</u>	<u>3,615</u>

En la provincia de Heredia es en la que relativamente ha habido menos fallecimientos sin asistencia médica, y en las de Guanacaste, Alajuela y Cartago en las que relativamente el número ha sido mayor.

En las ciudades capitales de provincia resulta:

Ciudades	Fallecimientos	Con asistencia médica
San José.....	966	692
Alajuela.....	212	138
Cartago.....	111	78
Heredia.....	193	177
Liberia.....	94	33
Puntarenas.....	224	186
Limón.....	324	266
Totales.....	<u>2,124</u>	<u>1,570</u>

Pasan, pues, del 74%.

Es de observarse que en la ciudad de Heredia es casi completa la asistencia médica.

## Mortinatalidad

En 1919 hubo .....	611	nacidos	mue
» 1918 » .....	624	»	»
Bajó en .....	<u>13</u>		

## Mortinatalidad en las provincias

Provincias	1919	1918
San José.....	215	214
Alajuela.....	146	156
Cartago.....	108	104
Heredia.....	63	64
Guanacaste.....	20	28
Puntarenas.....	38	38
Limón.....	21	20
Suma .....	<u>611</u>	<u>624</u>

## MOVIMIENTO MIGRATORIO

En 1913 hubo un aumento de.....	2328	habitantes
En 1914 hubo un aumento de.....	47	»
En 1915 hubo una pérdida de.....	974	»
En 1916 hubo una pérdida de.....	761	»
En 1917 hubo una pérdida de.....	13	»
En 1918 hubo una pérdida de.....	300	»
En 1919 hubo una pérdida de.....	423	»

## MOVIMIENTO MARITIMO

En 1919 entraron 479 naves con tonelaje.....	486,081
En 1918 entraron 424 naves con tonelaje.....	463,880
Aumento de 55 .....	<u>22,201</u>

## POLICIA

## Casos juzgados en las Jefaturas Políticas y Agencias Principales de Policía

En 1919 fueron.....	4,958
En 1918 fueron.....	5,813
Hubo menos .....	<u>855</u>

El tanto por mil en 1919 fué de.....	10.80
En 1918.....	12.77
Bajó en .....	<u>1.97</u>

Provincias	1919	1918	Diferencia
San José.....	1,619	2,036	- 417
Alajuela.....	360	620	- 260
Cartago.....	296	395	- 99
Heredia.....	475	595	- 120
Guanacaste.....	568	479	+ 89
Puntarenas.....	817	852	- 35
Limón.....	823	836	- 13
Totales.....	<u>4,958</u>	<u>5,813</u>	<u>- 855</u>

#### Faltas de policía juzgadas en 1919 y 1918 en las ciudades capitales de provincia

Ciudades	1919	1918	Diferencia
San José.....	1,261	1,632	- 371
Alajuela.....	136	227	- 91
Cartago.....	117	172	- 55
Heredia.....	409	420	- 11
Liberia.....	48	92	- 44
Puntarenas.....	646	603	+ 43
Limón.....	621	633	- 12

#### EMBRIAGUEZ

Los casos penados en 1919 fueron.....	2,049
Los casos penados en 1918 fueron.....	2,254
Hubo menos.....	<u>205</u>

#### Casos de embriaguez penados en las provincias

Provincias	1919	1918	Diferencia
San José.....	695	797	- 102
Alajuela.....	161	298	- 137
Cartago.....	69	133	- 64
Heredia.....	120	119	+ 1
Guanacaste.....	391	267	+ 124
Puntarenas.....	463	471	- 8
Limón.....	150	169	- 19
Total.....	<u>2,049</u>	<u>2,254</u>	<u>- 205</u>

**Casos de embriaguez penados en las ciudades capitales de provincia en 1919 y 1918**

Ciudades	1919	1918	Diferencia
San José.....	563	659	- 96
Alajuela.....	67	96	- 29
Cartago.....	19	46	- 27
Heredia.....	101	67	+ 34
Liberia.....	31	48	- 17
Puntarenas.....	364	338	+ 26
Limón.....	124	139	- 15
<b>Totales.....</b>	<b>1,269</b>	<b>1,393</b>	<b>- 124</b>

**Han sido juzgadas las siguientes faltas principales**

	1919	1918	Diferencia
Juego prohibido.....	62	79	- 17
Lesiones.....	190	148	+ 42
Riña.....	585	641	- 56
Hurto.....	426	453	- 27

**Multas pagadas**

En 1919 ascendieron a.....	₡ 26,490 00
En 1918 ascendieron a.....	25,135 00
Subieron en.....	₡ 1,355 00

**Criminalidad**

En 1919 fueron terminadas.....	981 causas criminales
En 1918 fueron terminadas.....	1,278 » »
Bajaron en.....	297
El tanto por mil fué en 1919.....	1.93
Y en 1918.....	2.81
Bajó en.....	0.88

**Causas criminales terminadas en las provincias**

Provincias	1919	1918	Diferencia
San José.....	353	379	- 26
Alajuela.....	132	253	- 121
Cartago.....	109	140	- 31
Heredia.....	142	156	- 14
Guanacaste.....	80	106	- 26
Puntarenas.....	102	127	- 25
Limón.....	63	117	- 54
<b>Totales.....</b>	<b>981</b>	<b>1,278</b>	<b>- 297</b>

El mayor número de ellas, 177, fué terminado en el Juzgado 2º del Crimen de San José.

### Los principales delitos fueron

Delitos	1919	1918
Incendio.....	16	23
Homicidio.....	31	38
Lesiones.....	144	171
Robo.....	61	114
Hurto.....	254	367
Abigeato.....	112	171
Estafa.....	110	119
Violación.....	6	12
Estupro.....	22	12
Rapto.....	16	31
Destilación clandestina.....	26	27

Conviene advertir que de las 981 causas criminales terminadas durante el año, sólo 462 lo fueron por sentencia condenatoria.

### Movimiento judicial civil

Durante el año 1919 fueron terminados.....	2,559 asuntos
Durante el año 1918 fueron terminados.....	3,874 »
Bajaron en.....	1,315
El total de las cuantías llegó en 1919 a.....	₡ 3.341,203 00
Y en 1918.....	6.380,992 00
Descenso igual a.....	₡ 3.039,789 00

El mayor número de asuntos, 384, fué terminado en la Alcaldía 3ª de San José. La mayor cuantía corresponde al Juzgado de Heredia, y ascendió a ₡ 980,599-00.

Durante el año han sido creadas o reestablecidas Agencias Principales de Policía en las siguientes poblaciones:

- La Suiza, del cantón de Turrialba.
- San Juan de Tobosi, del cantón central de Cartago.
- San Francisco, del cantón central de Cartago.
- San Miguel de Tilarán, del cantón de Cañas.

Fueron también creados Registros Auxiliares del Estado Civil en los lugares que se indi-

can a continuación:

- Río Seco de Santa Cruz de Guanacaste.
- La Suiza, del cantón de Turrialba.
- La Gloria, del cantón de Jiménez.

### Los principales delitos fueron

Delitos	1919	1918
Incendio.....	16	23
Homicidio.....	31	38
Lesiones.....	144	171
Robo.....	61	114
Hurto.....	254	367
Abigeato.....	112	171
Estafa.....	110	119
Violación.....	6	12
Estupro.....	22	12
Rapto.....	16	31
Destilación clandestina.....	26	27

Conviene advertir que de las 981 causas criminales terminadas durante el año, sólo 462 lo fueron por sentencia condenatoria.

### Movimiento judicial civil

Durante el año 1919 fueron terminados.....	2,559 asuntos
Durante el año 1918 fueron terminados.....	3,874 »
Bajaron en.....	1,315
El total de las cuantías llegó en 1919 a.....	₡ 3.341,203 00
Y en 1918.....	6.380,992 00
Descenso igual a.....	₡ 3.039,789 00

El mayor número de asuntos, 384, fué terminado en la Alcaldía 3ª de San José. La mayor cuantía corresponde al Juzgado de Heredia, y ascendió a ₡ 980,599-00.

Durante el año han sido creadas o reestablecidas Agencias Principales de Policía en las siguientes poblaciones:

La Suiza, del cantón de Turrialba.

San Juan de Tobosi, del cantón central de Cartago.

San Francisco, del cantón central de Cartago.

San Miguel de Tilarán, del cantón de Cañas.

Fueron también creados Registros Auxiliares del Estado Civil en los lugares que se indican a continuación:

Río Seco de Santa Cruz de Guanacaste.

La Suiza, del cantón de Turrialba.

La Gloria, del cantón de Jiménez.

# MOVIMIENTO MARITIMO

Comercio exterior.—Resumen.—Año 1919

## PUERTO DE LIMÓN

CLASE	BANDERA	ENTRADAS			SALIDAS		
		Naves	Tonelaje	Pasajeros	Naves	Tonelaje	Pasajeros
Vapores.....	Norteamericana.....	135	255.217	1.229	135	255.217	1.164
».....	Costarricense.....	28	539	94	30	566	97
».....	Colombiana.....	4	126	1	4	126	2
».....	Cubana.....	1	1.200	.....	1	1.200	.....
».....	Holandesa.....	4	10.299	129	4	10.299	319
».....	Inglesa.....	18	22.180	24	18	22.180	19
».....	Italiana.....	4	11.624	74	4	11.624	313
».....	Nicaragüense.....	9	93 <sup>1</sup> / <sub>2</sub>	16	9	93 <sup>1</sup> / <sub>2</sub>	21
».....	Noruega.....	21	19.721	46	22	20.412	64
».....	Panaméña.....	47	620	193	47	628	112
Sumas.....	.....	271	321.619 <sup>1</sup> / <sub>2</sub>	1.806	274	322.345 <sup>1</sup> / <sub>2</sub>	2.111
Anclada el 31 de Dicbre. de 1918	Costarricense.....	1	9	.....	.....	.....	.....
».....	».....	1	18	.....	.....	.....	.....
Anclado » » » » »	Noruega.....	1	691	.....	.....	.....	.....
».....	Panaméña.....	1	18	.....	.....	.....	.....
Anclada » » » » » 1919	».....	.....	.....	.....	1	10	.....
Sumas.....	Sumas.....	275	322.355 <sup>1</sup> / <sub>2</sub>	1.806	275	322.355 <sup>1</sup> / <sub>2</sub>	2.111

## PUERTO DE PUNTARENAS

CLASE	BANDERA	ENTRADAS			SALIDAS		
		Naves	Tonelaje	Pasajeros	Naves	Tonelaje	Pasajeros
Vapores.....	Norteamericana.....	83	115.985	621	82	115.711	593
».....	Costarricense.....	1	127	.....	.....	.....	.....
».....	Francesa.....	1	702	.....	.....	.....	.....
».....	Inglesa.....	30	19.306	181	30	19.306	222
».....	Griega.....	2	3.773	.....	2	3.773	.....
».....	Noruega.....	2	2.845	.....	2	2.845	2
».....	Peruana.....	1	444	.....	1	444	.....
Sumas.....	.....	120	143.182	802	117	142.079	817
Veleros.....	Norteamericana.....	2	3.840	.....	1	1.913	.....
».....	Costarricense.....	4	64	3	3	34	.....
».....	Panaméña.....	1	10	.....	.....	.....	.....
».....	Peruana.....	1	543	.....	1	543	3
Sumas.....	.....	8	4.457	3	5	2.490	3
Sumas.....	.....	128	147.639	805	122	144.569	820
Anclada el 31 de Dicbre. de 1919	Norteamericana.....	.....	.....	.....	1	274	.....
».....	Francesa.....	.....	.....	.....	1	702	.....
».....	Costarricense.....	.....	.....	.....	1	127	.....
».....	Norteamericana.....	.....	.....	.....	1	1.927	.....
».....	Costarricense.....	.....	.....	.....	1	30	.....
».....	Panaméña.....	.....	.....	.....	1	10	.....
Sumas.....	.....	128	147.639	805	128	147.639	820

## BARRA DEL COLORADO

CLASE	BANDERA	ENTRADAS			SALIDAS		
		Naves	Tonelaje	Pasajeros	Naves	Tonelaje	Pasajeros
Vapores.....	Norteamericana.....	15	16.203	1	15	16.203	....
».....	Costarricense.....	3	58	....	3	58	2
».....	Nicaragüense.....	62	561½	198	59	529½	300
Sumas.....	.....	80	16.822½	199	77	16.790½	302
Anclada el 31 de Dicbre. de 1919	Nicaragüense.....	.....	.....	.....	1	8	....
».....	».....	.....	.....	.....	1	6	....
».....	».....	.....	.....	.....	1	18	....
Sumas.....	.....	80	16.822½	199	80	16.822½	302

## RESUMEN DEL MOVIMIENTO MARITIMO

	ENTRADAS			SALIDAS		
	Naves	Tonelaje	Pasajeros	Naves	Tonelaje	Pasajeros
Por Limón.....	271	321.619½	1.806	274	322.345½	2.111
Por Puntarenas.....	128	147.639	805	122	144.569	820
Por Barra del Colorado.....	80	16.822½	199	77	16.790½	302
Entradas efectivas.....	479	486.081	2.810	....	.....	....
Salidas efectivas.....	....	.....	....	473	483.705	3.233
Ancladas el 31 de Diciembre de 1918.....	4	736	....	....	.....	....
Ancladas el 31 de Diciembre de 1919.....	...	.....	....	10	3.112	....
Sumas.....	483	486.817	2.810	483	486.817	3.233

# DEMOGRAFIA

# SECCION DEMOGRAFICA

## CENSO CALCULADO DE LA POBLACION DE COSTA RICA EL 31 DE DICIEMBRE DE 1919

PROVINCIA DE SAN JOSÉ		HABITANTES	HABITANTES
<b>Cantón 1°.—San José</b>			
Ciudad de San José, Capital de la República	Distrito 1°—Carmen .....	8.682	
	Distrito 2°—Merced .....	8.520	
	Distrito 3°—Hospital .....	11.886	
	Distrito 4°—Catedral .....	9.363	
	Total .....	38.451	
Distrito 5°—El Zapote .....	1.152		
Distrito 6°—San Francisco de Dos Ríos .....	1.004		
Distrito 7°—Curridabat .....	3.264		
Distrito 8°—La Uruca .....	2.053		
Distrito 9°—Mata Redonda .....	1.361		
Distrito 10.—Las Pavas .....	1.496		
Distrito 11.—Hatillo .....	637		
Distrito 12.—San Sebastián .....	1.347		
Total del cantón de San José .....	50.765		
<b>Cantón 2°.—Escasú</b>			
Distrito 1°—Villa de Escasú .....	1.590		
Distrito 2°—San Antonio .....	2.365		
Distrito 3°—San Rafael .....	2.691		
Total del cantón de Escasú .....	6.646		
<b>Cantón 3°.—Desamparados</b>			
Distrito 1°—Ciudad de Desamparados .....	2.187		
Distrito 2°—San Miguel .....	1.935	} 2.717	
Patarrá .....	782		
Distrito 3°—San Juan de Dios .....	1.865		
Distrito 4°—San Rafael .....	1.533		
Distrito 5°—San Antonio .....	1.568		
Distrito 6°—Frailes .....	959	} 2.583	
San Cristóbal .....	868		
El Rosario .....	756		
Total del cantón de Desamparados .....	12.453		
<b>Cantón 4°.—Puriscal</b>			
Distrito 1°—Ciudad de Santiago .....	3.017		
Distrito 2°—Mercedes y Guadalupe .....			1.594
Distrito 3°—Desamparaditos .....	946	} 2.926	
Barbacoas .....	1.028		
San Juan .....	952		
Distrito 4°—San Pablo .....			1.790
Distrito 5°—Crifo Alto .....	796	} 1.467	
Crifo Bajo .....	671		
Distrito 6°—San Rafael .....	1.640	} 3.018	
San Antonio .....	1.378		
Distrito 7°—Candelarita .....			1.399
Total del cantón de Puriscal .....			15.211
<b>Cantón 5°.—Tarrazú</b>			
Distrito 1°—Villa de San Marcos .....			2.184
Distrito 2°—Santa María .....			2.092
Distrito 3°—San Pablo .....	1.399	} 1.824	
San Andrés .....	425		
Distrito 4°—El General .....			842
Total del cantón de Tarrazú .....			6.942
<b>Cantón 6°.—Aserri</b>			
Distrito 1°—Villa de Aserri .....		} 2.616	
Poás, caserío .....			
Distrito 2°—Tarbaca .....			630
Distrito 3°—Vuelta de Jerco .....		} Monte Redondo ...	1.627
Distrito 4°—San Gabriel .....			
Distrito 5°—La Legua .....			555
Total del cantón de Aserri .....			5.428
<b>Cantón 7°.—Mora</b>			
Distrito 1°—Villa Colón .....	1.415	} 4.084	
Los Altos y Ticufres .....	1.094		
Brasil, caserío .....	478		
Rodeo y Jarís, caseríos .....	210		
Morado .....	887		
Distrito 2°—Guayabo .....			1.311
Distrito 3°—Tabarcia .....	1.028	} 1.655	
Piedras Blancas .....	627		

	HABITANTES		HABITANTES
Distrito 4º—Piedras Negras.....	1.602	Distrito 3º—Palmichal.....	444
Distrito 5º—Picagres.....	708	Cacao o Sevilla.....	734
Jateo.....	510	Distrito 4º—Cangrejal.....	645
Total del cantón de Mora.....	9.870	La Ceiba.....	342
<b>Cantón 8º.—Goicoechea</b>		Distrito 5º—El Pito o Teruel y Sabanilla.....	1.089
Distrito 1º—Villa de Guadalupe.....	2.142	Pirrís (caserío).....	203
Distrito 2º—San Francisco.....	537	Total del cantón de Acosta.....	7.230
Distrito 3º—Blancos y San Gabriel.....	909	<b>Cantón 13.—Tibás (1)</b>	
Distrito 4º—Mata de Plátano.....	356	Distrito 1º—San Juan, Florida y Concepción.....	
Distrito 5º—Ipís y Purrál.....	873	Distrito 2º—La Estación, Cinco Esquinas y la Peni-	3.573
Distrito 6º—Charco, Rancho Redondo y Vista de		tenciaria.....	
Mar (aldeas).....	407	Total del cantón de Tibás.....	3.573
Total del cantón de Goicoechea.....	5.224	<b>Cantón 14.—Moravia (1)</b>	
<b>Cantón 9º.—Santa Ana</b>		Distrito 1º—San Vicente.....	
Distrito 1º—Villa de Santa Ana.....	1.044	Distrito 2º—San Jerónimo.....	3.246
Distrito 2º—Salitral.....	975	Distrito 3º—Guayabal.....	
Distrito 3º—Los Pozos.....	634	Total del cantón de Moravia.....	3.246
Distrito 4º—Uruca.....	434	<b>Cantón 15.—Montes de Oca (1)</b>	
Distrito 5º—Piedades.....	425	Distrito 1º—Villa de San Pedro.....	
Distrito 6º—Brasil.....	409	Fuentes.....	
Total del cantón de Santa Ana.....	3.921	Distrito 2º—Sabanilla.....	3.606
<b>Cantón 10.—Alajuelita</b>		Distrito 3º—Mercedes.....	
Distrito 1º—Villa de Alajuelita.....	650	Distrito 4º—Cedros.....	
Distrito 2º—San José.....	655	Total del cantón de Montes de Oca.....	3.606
Distrito 3º—San Antonio.....	329	Total de la provincia de San José.....	139.973
Distrito 4º—La Concepción.....	421	<b>PROVINCIA DE ALAJUELA</b>	
Distrito 5º—San Felipe.....	304	<b>Cantón 1º.—Alajuela</b>	
Distrito 6º—Tejarcillos.....	174	Distrito 1º—Ciudad de Alajuela.....	6.637
Total del cantón de Alajuelita.....	2.533	Distrito 2º—San José.....	2.586
<b>Cantón 11.—Coronado</b>		La Garita.....	862
Distrito 1º—Villa de San Isidro.....	1.028	Distrito 3º—Concepción.....	2.583
Distrito 2º—San Rafael.....	830	Distrito 4º—San Antonio.....	2.385
San Pedro.....	507	Distrito 5º—Santiago del Oeste.....	1.697
Distrito 3º—Jesús.....	434	Distrito 6º—San Isidro.....	1.031
San Antonio o El Labrador.....	526	Itiquís.....	942
Total del cantón de Coronado.....	3.325	Tuetal.....	846
<b>Cantón 12.—Acosta</b>		Distrito 7º—Sabanilla.....	2.596
Distrito 1º—Villa de Acosta.....	2.456	Distrito 8º—San Rafael.....	2.193
Distrito 2º—Guaítíl.....	918	Distrito 9º—Santiago del Este.....	1.827
Ococa.....	399	Distrito 10.—Desamparados.....	1.520
		Distrito 11.—Turrúcares.....	1.492
		Total del cantón de Alajuela.....	29.197

(1) Los distritos de los cantones de Tibás, Moravia y Montes de Oca no han sido empadronados separadamente.

	HABITANTES		HABITANTES
<b>Cantón 2º.—San Ramón</b>			
Distrito 1º—Ciudad de San Ramón .....	3 426	Distrito 4º—San Isidro .....	905
Distrito 2º—Santiago Sur .....	2 235	Distrito 5º—Concepción .....	1 359
Distrito 3º—San Juan .....	2 640	Distrito 6º—San José .....	954
Distrito 4º—Piedades Norte .....	1 781	Santa Eulalia .....	694
Distrito 5º—Piedades Sur .....	2 257	Total del cantón de Atenas .....	9 943
Distrito 6º—San Rafael .....	2 195		
Distrito 7º—San Isidro .....	1 297	<b>Cantón 6º.—Naranjo</b>	
Distrito 8º—Los Angeles .....	850	Distrito 1º—Ciudad de Naranjo .....	3 054
Distrito 9º—Alfaro (Santiago Norte) .....	925	Candelaria .....	1 101
Distrito 10.—Volio .....	731	Distrito 2º—San Miguel .....	1 836
Distrito 11.—Concepción .....	1 000	Concepción .....	894
Distrito 12.—Zapotal .....	1 105	Distrito 3º—San Juanillo .....	1 820
Total del cantón de San Ramón .....	20 442	Barranca .....	866
		Total del cantón de Naranjo .....	9 571
<b>Cantón 3º.—Grecia</b>			
Distrito 1º—Ciudad de Grecia .....	2 613	<b>Cantón 7º.—Palmares</b>	
Distrito 2º—San Isidro .....	1 410	Distrito 1º—Ciudad de Palmares .....	1 496
Distrito 3º—San José .....	1 351	Esquipulas .....	1 099
Distrito 4º—Sarchí Norte .....	1 986	Distrito 2º—Zaragoza .....	1 228
Distrito 5º—Sarchí Sur .....	1 092	Distrito 3º—Buenos Aires .....	1 120
San Pedro .....	675	La Granja .....	686
Distrito 6º—San Roque .....	1 062	Distrito 4º—Santiago .....	991
Los Angeles .....	740	Distrito 5º—Candelaria .....	758
San Juan .....	684	Total del cantón de Palmares .....	7 378
Distrito 7º—Tacares .....	907		
Puente de Piedra .....	1 117	<b>Cantón 8º.—Poás</b>	
Distrito 8º—San Jerónimo .....	1 267	Distrito 1º—Villa de San Pedro .....	1 429
Cirrí .....	1 373	Distrito 2º—San Juan .....	523
Upala y San Rafael (Guatuso) .....	482	Distrito 3º—San Rafael .....	1 067
Total del cantón de Grecia .....	16 759	Distrito 4º—Carrillos .....	488
		Distrito 5º—Sabana Redonda .....	286
<b>Cantón 4º.—San Mateo</b>		Total del cantón de Poás .....	3 793
Distrito 1º—Villa de San Mateo .....	1 369		
Ramadas .....	713	<b>Cantón 9º.—Orotina</b>	
Jesús María .....	525	Distrito 1º—Ciudad de Orotina .....	1 760
Maderal .....	502	Distrito 2º—Mastate .....	440
Distrito 2º—Desmonte .....	679	Distrito 3º—Hacienda Vieja .....	520
Total del cantón de San Mateo .....	3 788	Distrito 4º—El Coyolar .....	410
		Distrito 5º—La Ceiba .....	150
<b>Cantón 5º.—Atenas</b>		Total del cantón de Orotina .....	3 280
Distrito 1º—Ciudad de Atenas .....	1 610		
Los Angeles .....	691	<b>Cantón 10.—San Carlos</b>	
Distrito 2º—Jesús .....	2 101	Distrito 1º—Villa Quesada .....	671
Distrito 3º—Mercedes .....	1 629	El Porvenir .....	424
		Distrito 2º—Florencia .....	709

		HABITANTES			HABITANTES
Distrito 3º—Buena Vista.....	466	} 647	Distrito 3º—San Juan.....		733
Ron Ron.....	181		Distrito 4º—San Rafael.....		1.002
Distrito 4º—Aguas Zarcas.....	495	} 865	Distrito 5º—Concepción.....		839
Tres Amigos, caserío.....	207		Distrito 6º—Dulce Nombre.....		553
Kopper, caserío.....	163		Distrito 7º—San Ramón.....		480
Total del cantón de San Carlos.....		3.316	Total del cantón de La Unión.....		6.487
<b>Cantón 11.—Alfaro Ruiz</b>			<b>Cantón 4º.—Jiménez</b>		
Distrito 1º—Ciudad de Zarcero.....	2.340		Distrito 1º—Villa de Juan Viñas.....	1.830	} 2.810
Distrito 2º—Laguna.....	560		La Gloria.....	351	
Distrito 3º—Tapezco.....	621		Chis, caserío.....	243	
Distrito 4º—Guadalupe.....	400		Quebrada Honda, caserío.....	113	
Distrito 5º—Palmira Sur.....	350		El Sitio, caserío.....	273	} 1.348
Total del cantón Alfaro Ruiz.....	4.271		Distrito 2º—Tucurrique.....		
Total de la provincia de Alajuela.....	111.738		Total del cantón de Jiménez.....		4.158
<b>PROVINCIA DE CARTAGO</b>			<b>Cantón 5º.—Turrialba</b>		
<b>Cantón 1º.—Cartago</b>			Distrito 1º—Villa de Turrialba.....	1.329	} 5.301
Distrito 1º—Ciudad de Cartago Oriental.....	} 4.953		Haciendas y caseríos de íd.....	595	
Distrito 2º—Ciudad de Cartago Occidental.....			Aquiares y caseríos.....	2.651	
Distrito 3º—Los Angeles.....	3.521		San Juan y caseríos.....	726	} 3.275
Distrito 4º—El Carmen.....	3.835		Distrito 2º—Tuis.....	640	
Distrito 5º—San Nicolás.....	4.941		Atirro.....	484	
Distrito 6º—San Francisco.....	3.766		Otros caseríos de Tuis.....	661	
Distrito 7º—Concepción.....	3.142	} 4.765	Moravia.....	80	} 1.410
Tobosí.....	1.026			Chirripó y caseríos.....	
Tablón.....	597			Distrito 3º—Peralta y caseríos.....	
Distrito 8º—Guadalupe.....	3.435	} 4.156	Total del cantón de Turrialba.....		9.134
Quebradilla y Bermejo, caserío.....	721			<b>Cantón 6º.—Alvarado</b>	
Distrito 9º—Corralillo.....	1.175	} 2.155	Distrito 1º—Villa Pacayas y Pascón.....		3.007
San Juan de Tobosí.....	980			Distrito 2º—Cervantes.....	
Distrito 10.—Tierra Blanca.....	1.147		Distrito 3º—Santa Cruz.....	} 2.362	
Total del cantón de Cartago.....	33.239		Distrito 4º—Capellades.....		
<b>Cantón 2º.—Paraíso</b>			Total del cantón de Alvarado.....		6.716
Distrito 1º—Villa de Paraíso.....	3.524	} 4.010	<b>Cantón 7º.—Oreamuno (1)</b>		
Ujarrás.....	486			Distrito 1º—Villa de San Rafael.....	} 5.243
Distrito 2º—Santiago (La Flor y El Yas, caseríos).....	1.177		Distrito 2º—Cot.....		
Distrito 3º—Orosi y Palomo, caserío.....	1.655		Distrito 3º—Potrero Cerrado.....		
Distrito 4º—Cachí.....	1.386		Distrito 4º—Cipreses.....		
Total del cantón de Paraíso.....	8.228		Total del cantón de Oreamuno.....	5.243	
<b>Cantón 3º.—La Unión</b>			Total de la provincia de Cartago.....		73.205
Distrito 1º—Villa de La Unión.....	1.665				
Distrito 2º—San Diego.....	1.215				

(1) Los distritos de Santa Cruz y Capellades y los del cantón de Oreamuno no han sido empadronados separadamente.

PROVINCIA DE HEREDIA		HABITANTES	Cantón 6º.—San Isidro		HABITANTES	
<b>Cantón 1º.—Heredia</b>						
Distrito 1º—Ciudad de Heredia .....		8 494	Distrito 1º—Villa de San Isidro. ....		1.042	
Distrito 2º—San Pablo .....		2.569	Distrito 2º—Santa Cruz.....		275	
Distrito 3º—Mercedes. ....		1.565	Distrito 3º—San Francisco.....		382	
Distrito 4º—San Francisco .....		1.220	Distrito 4º—San José .....		883	
Distrito 5º—Barreal.....		956	Distrito 5º—San Luis .....		256	
Distrito 6º—Sarapiquí.....		890	Distrito 6º—Concepción.....		826	
Total del cantón de Heredia .....		15 694	Total del cantón de San Isidro .....		3.664	
<b>Cantón 2º.—Barba</b>			<b>Cantón 7º.—Belén</b>			
Distrito 1º—Ciudad de Barba.....		1.433	Distrito 1º—Villa de San Antonio. ....		1.992	
Distrito 2º—San Pedro .....		1.511	Distrito 2º—La Ribera (*).....	}	1.000	
Distrito 3º—San Pablo .....		786	Distrito 3º—La Asunción (*) .....			
Distrito 4º—San Roque.....		469	Total del cantón de Belén .....		2.992	
Distrito 5º—Santa Lucía .....		391	<b>Cantón 8º.—Flores</b>			
Total del cantón de Barba.....		4.590	Distrito 1º—Villa de San Joaquín (*) .....	1.102	}	
<b>Cantón 3º.—Santo Domingo</b>			Distrito 2º—Barrantes (*).....	682		1.995
Distrito 1º—Ciudad de Santo Domingo.....		2.880	Distrito 3º—Llorente (*).....	211		
Distrito 2º—San Vicente .....		574	Total del cantón de Flores.....		1.995	
Distrito 3º—San Miguel Sur (Raicero). ....	850	}	Total de la provincia de Heredia .....		47.452	
San Miguel Norte (Bolador).....	808			<b>PROVINCIA DE GUANACASTE</b>		
Distrito 4º—Paracito .....		186	<b>Cantón 1º.—Liberia</b>			
Distrito 5º—Santo Tomás.....		1.200	Distrito 1º—Ciudad de Liberia. ....	2.550	}	
Distrito 6º—Santa Rosa.....		1.109	Caseríos de Liberia .....	277		
Total del cantón de Santo Domingo. ....		7.613	La Montañita, caserío.....	50		
<b>Cantón 4º.—Santa Bárbara</b>			Santa Inés, caserío .....	259		
Distrito 1º—Villa de Santa Bárbara .....		1.210	Varias Haciendas .....	460		
Distrito 2º—San Pedro .....		966	Guardia (Buenos Aires) .....	673		
Distrito 3º—San Juan.....		1.009	Distrito 2º—Cafías Dulces.....		830	
Distrito 4º—Jesús.....		1.184	Distrito 3º—La Cruz .....		1.722	
Distrito 5º—Santo Domingo.....		523	Total del cantón de Liberia.....		6.821	
Total del cantón de Santa Bárbara .....		4.892	<b>Cantón 2º.—Nicoya</b>			
<b>Cantón 5º.—San Rafael</b>			Distrito 1º—Ciudad de Nicoya .....	1.970	}	
Distrito 1º—Villa de San Rafael.....		2.332	Sabana Grande.....	735		
Distrito 2º—San José.....		1.393	Matambú.....	654		
Distrito 3º—Santiago.....		1.029	Dulce Nombre .....	548		
Distrito 4º—Los Angeles .....		758				
Distrito 5º—Concepción.....		500				
Total del cantón de San Rafael .....		6.012				

(\*) Los distritos de La Ribera y La Asunción y los del cantón de Flores no han sido empadronados separadamente.

	HABITANTES
Distrito 2º—La Mansión.....	355
Pueblo Viejo.....	530
Matina.....	760
San Joaquín.....	395
Santa Ana.....	413
Santa Rita.....	664
San Pablo.....	210
Distrito 3º—San Antonio.....	688
Zapote.....	567
San Lázaro.....	273
San Vicente, caserío.....	161
Corralillo.....	829
Humo, puerto.....	538
Total del cantón de Nicoya.....	10.280
<b>Cantón 3º.—Santa Cruz</b>	
Distrito 1º—Ciudad de Santa Cruz.....	1.441
Arado.....	574
San Juan.....	555
Limón.....	858
Lagunilla.....	631
Distrito 2º—Bolsón.....	710
Santa Bárbara.....	936
Distrito 3º—Veintisiete de Abril.....	1.506
Santa Rosa.....	1.058
Distrito 4º—Tempate y Arenal.....	1.240
Porte Golpe.....	621
Total del cantón de Santa Cruz.....	10.080
<b>Cantón 4º.—Bagaces</b>	
Distrito único.—Ciudad de Bagaces.....	745
Jorco, finca.....	70
Cofradía, caserío.....	134
Bebedero, caserío.....	300
Tamarindo, finca.....	211
Montenegro, caserío.....	173
Montano, caserío.....	218
Río Blanco, caserío.....	192
Pijije, caserío.....	208
Agua Caliente, caserío.....	171
Total del cantón de Bagaces.....	2.422
<b>Cantón 5º.—Carrillo</b>	
Distrito 1º—Villa de Filadelfia.....	1.335
Distrito 2º—Palmira.....	871
Distrito 3º—Sardinal.....	2.002
Distrito 4º—Belén.....	1.386
Total del cantón de Carrillo.....	5.594

	HABITANTES
<b>Cantón 6º.—Cañas</b>	
Distrito 1º—Villa de Cañas.....	1.000
Sandial.....	604
El Hotel.....	560
Bebedero.....	358
La Jabilla.....	222
Distrito 2º—Tilarán.....	1.610
Santa Rosa.....	164
Total del cantón de Cañas.....	4.518
<b>Cantón 7º.—Abangares</b>	
Distrito 1º—Las Juntas.....	1.877
Distrito 2º—Miras Abangares.....	763
Cebadilla.....	69
Distrito 3º—San Juan.....	1.011
Distrito 4º—Colorado y San Buenaventura.....	535
Total del cantón de Abangares.....	4.255
Total de la provincia de Guanacaste.....	43.970
<b>PROVINCIA DE PUNTARENAS</b>	
<b>Cantón 1º.—Puntarenas</b>	
Distrito 1º—Ciudad de Puntarenas.....	4.843
San Lucas, presidio.....	138
Agujas.....	246
Barranca y San Miguel, caserío.....	575
Distrito 2º—Pitahaya.....	419
Puerto Alto.....	276
Ciruelitas.....	351
Chacarita.....	228
Distrito 3º—Chomes.....	907
Lagartos, caserío.....	261
Distrito 4º—Lepanto.....	704
Cabo Blanco.....	485
Corozal.....	412
Jicaral.....	202
Distrito 5º—Paquera.....	553
Tambor.....	156
Gigante, caserío.....	181
Río Grande.....	247
Curú, caserío.....	120
Distrito 6º—Manzanillo.....	271
Morales, caserío.....	174
Chira, caserío.....	169
Total del cantón de Puntarenas.....	11.918

Cantón 2º.—Esparta		HABITANTES	PROVINCIA DE LIMÓN		HABITANTES
Distrito 1º—Ciudad de Esparta.....		1.948	Distrito 1º—Ciudad de Limón.....	6.650	7.795
Distrito 2º—San Juan Grande.....	308	731	Bananito.....	1.145	
San Juan Chiquito.....	196		Distrito 2º—Matina.....		1.960
Juanilama.....	227		Distrito 3º—Talamanca.....		3.423
Distrito 3º—Macacona.....	438	1.055	Total del cantón de Limón.....		13.178
Los Nances.....	363		<b>Cantón 2º.—Pococí</b>		
Marañonal.....	254		Distrito 1º—Villa de Guápiles.....	1.703	2.099
Distrito 4º—San Rafael.....	903	Tortuguero.....	396		
Paires.....	322	Distrito 2º—Jiménez.....	772	2.674	
El Barón.....	169	Guácimo.....	1.300		
Distrito 5º—San Jerónimo.....		Pocora Oeste.....	386		
Total del cantón de Esparta.....		535	Las Mercedes.....	216	4.773
		5.663	Total del cantón de Pococí.....		
<b>Cantón 3º.—De Osa</b>			<b>Cantón 3º.—Siquirres</b>		
Distrito 1º—Villa de Buenos Aires.....		1.460	Distrito 1º—Villa de Siquirres.....	1.465	2.307
Distrito 2º—Térraba.....		777	La Junta.....	270	
Distrito 3º—Boruca.....			San Alberto.....	572	
Distrito 4º—El Pozo.....		Distrito 2º—Pacuarito.....	478	1.289	
Distrito 5º—Golfo Dulce (Santo Domingo).....		Cimarrones.....	476		
Total del cantón de Osa.....		820	Madre de Dios.....		321
		3.057	Río Hondo, caserío.....	14	
<b>Cantón 4º.—Montes de Oro</b>			Distrito 3º—Florida.....	45	161
Distrito 1º—Villa de Miramar.....		2.948	La Pascua.....	116	
Distrito 2º—La Unión.....			Distrito 4º—Germania.....	761	787
Distrito 3º—El Tigre.....			Pocora Este.....	26	
Total del cantón de Montes de Oro.....		2.948	Distrito 5º—El Cairo.....	697	1.308
			El Peje.....	611	
Total de la provincia de Puntarenas.....		23.586	Total del cantón de Siquirres.....		5.852
			Total de la provincia de Limón.....		23.803
			<b>TOTAL DE LA REPÚBLICA.....</b>		<b>463.727</b>

# RESUMEN POR CANTONES Y PROVINCIAS

PROVINCIA DE SAN JOSÉ		HABITANTES			HABITANTES
Cantón Central.....		50.765	Turrialba.....		9.134
Escasú.....		6.646	Alvarado.....		6.716
Desamparados.....		4.453	Oreamuno.....		5.243
Puriscal.....		15.211			73.205
Tarrazú.....		6.942	<b>PROVINCIA DE HEREDIA</b>		
Aserrí.....		5.428	Cantón Central.....		15.694
Mora.....		9.870	Barba.....		4.590
Goicoechea.....		5.224	Santo Domingo.....		7.613
Santa Ana.....		3.921	Santa Bárbara.....		4.892
Alajuelita.....		2.533	San Rafael.....		6.012
Coronado.....		3.325	San Isidro.....		3.664
Acosta.....		7.230	Belén.....		2.992
Tibás.....		3.573	Flores.....		1.995
Moravia.....		3.246			47.452
Montes de Oca.....		3.606	<b>PROVINCIA DE GUANACASTE</b>		
		139.973	Cantón de Liberia.....		6.821
<b>PROVINCIA DE ALAJUELA</b>			Nicoya.....		10.280
Cantón Central.....		29.197	Santa Cruz.....		10.080
San Ramón.....		20.442	Bagaces.....		2.422
Grecia.....		16.759	Carrillo.....		5.594
San Mateo.....		3.788	Cañas.....		4.518
Atenas.....		9.943	Abangares.....		4.255
Naranjo.....		9.571			43.970
Palmares.....		7.378	<b>PROVINCIA DE PUNTARENAS</b>		
Poás.....		3.793	Cantón Central.....		11.918
Orotina.....		3.280	Esparta.....		5.663
San Carlos.....		3.316	Osa.....		3.057
Alfaro Ruiz.....		4.271	Montes de Oro.....		2.948
		111.738			23.586
<b>PROVINCIA DE CARTAGO</b>			<b>PROVINCIA DE LIMÓN</b>		
Cantón Central.....		33.239	Cantón Central.....		13.178
Paraíso.....		8.228	Pococí.....		4.773
La Unión.....		6.487	Siquirres.....		5.852
Jiménez.....		4.158			23.803
			<b>TOTAL GENERAL</b> .....		<b>463.727</b>

## OBSERVACIONES

En este censo calculado figuran únicamente las poblaciones que aparecen en el último censo general de 1892 (en algunas de las cuales están comprendidas las de otros barrios menores y caseríos) y las correspondientes a los cantones empadronados después de ese año. Sólo podrá ser exacto y completo cuando se practique un nuevo Censo General de la República.

Para la numeración de los cantones y distritos nos hemos ceñido a la Ley sobre División Territorial Administrativa de 18 de octubre de 1915.

Sección Demográfica.—San José, 21 de febrero de 1919.

El Director General de Estadística

*J. M. Alfaro Cooper*

AÑO 1919

# PROVINCIAS DE LA REPUBLICA

## NACIMIENTOS Y DEFUNCIONES INSCRITOS EN LOS REGISTROS AUXILIARES

PROVINCIAS	SEXO				CONDICIÓN		EDADES						TOTALES		
	NACIMIENTOS		MORTALIDAD		NACIMIENTOS		MORTALIDAD						Nacimientos	Mortalidad	Aumento
	Varones	Hembras	Varones	Hembras	Legítimos	Naturales	Hasta 5 años	De 5 a 18 años	De 18 a 40 años	De 40 a 60 años	De más de 60 años				
SAN JOSÉ .....	2.644	2.461	1.774	1.651	4.136	969	215	1.587	304	469	422	438	5.105	3.425	1.680
ALAJUELA .....	2.038	1.958	1.377	1.235	3.397	599	146	1.428	233	270	285	250	3.996	2.612	1.384
CARTAGO .....	1.379	1.331	1.237	1.104	2.280	430	108	1.204	222	298	271	238	2.710	2.341	369
HERREDIA .....	742	700	539	491	1.247	195	63	527	68	105	127	140	1.442	1.030	412
GUANACASTE .....	878	863	600	488	802	939	20	531	113	172	157	95	1.741	1.088	653
PUNTARENAS .....	527	535	501	387	592	470	38	367	92	203	117	71	1.062	888	174
LIMÓN .....	360	380	437	248	289	451	21	251	43	233	111	26	740	685	55
TOTALES .....	8.568	8.228	6.465	5.604	12.743	4.053	611	5.895	1.075	1.750	1.480	1.258	16.796	12.069	4.727

AÑO 1919

CIUDAD DE SAN JOSE

NACIMIENTOS Y DEFUNCIONES INSCRITOS EN EL REGISTRO AUXILIAR

DISTRITOS	SEXO				CONDICIÓN		EDADES					TOTALES		
	NACIMIENTOS		MORTALIDAD		NACIMIENTOS		Nacidos muertos	Hasta 5 años	MORTALIDAD			Nacimientos	Mortalidad	Aumento
	Varones	Hembras	Varones	Hembras	Legítimos	Naturales			De 5 a 18 años	De 18 a 40 años	De 40 a 60 años			
CARMEN .....	146	132	62	51	200	78	10	40	17	19	17	278	113	165
MERCED .....	153	151	105	93	212	92	18	65	40	29	30	304	198	106
HOSPITAL .....	234	223	195	172	293	164	38	146	69	42	48	457	367	90
CATEDRAL .....	197	165	149	139	242	120	25	116	50	44	35	362	288	74
TOTALES .....	730	671	511	455	947	454	91	367	176	134	130	1.401	966	435

AÑO 1919

# CANTON CENTRAL DE SAN JOSE

## NACIMIENTOS Y DEFUNCIONES INSCRITOS EN LOS REGISTROS AUXILIARES

DISTRITOS	SEXO				CONDICIÓN		EDADES						TOTALES		
	NACIMIENTOS		MORTALIDAD		NACIMIENTOS		Nacidos muertos	Hasta 5 años	MORTALIDAD			De más de 60 años	Nacimientos	Mortalidad	Aumento
	Varones	Hembras	Varones	Hembras	Legítimos	Naturales			De 5 a 18 años	De 18 a 40 años	De 40 a 60 años				
San José, ciudad.....	730	671	511	455	947	454	91	367	68	176	134	130	1,401	966	435
El Zapote.....	18	17	17	20	31	4	3	18	2	3	7	4	35	37	2
San Francisco de Dos Ríos	11	7	5	2	15	3	—	—	1	3	1	2	18	7	11
Curridabat.....	41	46	26	30	78	9	—	24	7	8	9	8	87	56	31
La Uruca.....	42	28	43	34	58	12	9	35	7	7	13	6	70	77	7
Mata Redonda.....	44	38	26	15	58	24	2	24	2	1	4	8	82	41	41
Santa Bárbara de Pavas....	23	15	27	21	23	15	1	33	2	5	5	2	38	48	10
El Hatillo.....	8	8	4	6	16	—	—	2	2	3	2	1	16	10	6
San Sebastián.....	18	18	15	6	28	8	1	6	3	6	3	2	36	21	15
Totales.....	935	848	674	589	1,254	529	107	509	94	212	178	163	1,783	1,263	529

PROVINCIA DE SAN JOSE

NACIMIENTOS Y DEFUNCIONES INSCRITOS EN LOS REGISTROS AUXILIARES

	SEXO				CONDICIÓN		EDADES						TOTALES		
	NACIMIENTOS		MORTALIDAD		NACIMIENTOS		MORTALIDAD						Nacimientos	Mortalidad	Aumento
	Varones	Hembras	Varones	Hembras	Legítimos	Naturales	Hasta 5 años	De 5 a 18 años	De 18 a 40 años	De 40 a 60 años	De más de 60 años				
												Nacimientos	Mortalidad	Nacimientos	Mortalidad
San José, cantón central...	935	848	674	589	1.254	529	107	509	94	212	178	163	1.783	1.263	520
Escasú .....	103	96	70	91	167	32	9	69	11	20	23	29	199	161	38
Desamparados .....	39	32	77	70	67	4	—	75	17	20	15	20	71	147	76
San Miguel .....	19	20	—	—	36	3	—	—	—	—	—	—	39	—	39
San Juan de Dios .....	13	27	—	—	36	4	—	—	—	—	—	—	40	—	40
San Rafael .....	23	19	—	1	38	4	—	—	—	—	—	1	42	1	41
San Antonio .....	15	16	—	—	26	5	—	—	—	—	—	—	31	—	31
Frailles .....	5	16	7	7	16	5	—	7	—	1	3	3	21	14	7
San Cristóbal .....	32	22	11	10	51	3	—	15	2	3	—	1	54	21	33
El Puriscal, Santiago .....	306	253	128	124	489	70	22	124	28	30	24	24	559	252	307
Desamparaditos y Barbaños ..	15	21	18	19	35	1	—	22	2	6	4	3	36	37	1
San Pablo .....	28	30	31	29	50	8	2	25	16	8	5	4	58	60	2
Crifo Alto y Crifo Bajo .....	26	20	24	19	43	3	—	29	7	2	2	3	46	43	3
Candelarita .....	—	—	—	—	—	—	—	—	—	—	—	—	—	—	—
Tarrazú, San Marcos .....	59	51	35	44	92	18	—	45	15	11	6	2	110	79	31
Santa María .....	64	56	24	24	110	10	5	26	5	5	3	4	120	48	72
San Pablo .....	34	32	23	7	61	5	2	16	2	3	1	6	66	30	36
San Andrés .....	13	12	8	11	23	2	1	11	2	2	3	—	25	19	6
El General .....	33	28	14	13	40	21	—	8	3	5	6	5	61	27	34

	SEXO				CONDICIÓN		EDADES					TOTALES			
	NACIMIENTOS		MORTALIDAD		NACIMIENTOS		MORTALIDAD					Nacimientos	Mortalidad	Aumento	
	Varones	Hembras	Varones	Hembras	Legítimos	Naturales	Hasta 5 años	De 5 a 18 años	De 18 a 40 años	De 40 a 60 años	De más de 60 años				
							Nacidos muertos								
Aserri, villa .....	64	53	43	50	109	8	6	48	8	9	9	13	117	93	24
Monte Redondo.....	19	32	28	19	43	8	2	29	5	—	5	6	51	47	4
San Gabriel.....	35	32	27	26	62	5	—	39	2	6	3	3	67	53	14
Mora, Pacaca.....	72	71	44	42	100	43	6	35	9	16	8	12	143	86	57
Guayabo.....	15	17	14	22	18	14	4	20	2	2	5	3	32	36	4
Tabarcia.....	24	31	18	21	44	11	3	21	2	8	3	2	55	39	16
Piedras Negras.....	34	30	11	11	55	9	3	7	4	4	4	—	64	22	42
Picagres.....	33	38	20	13	64	7	1	23	2	2	1	4	71	33	38
Goicochea.....	91	65	80	73	142	14	7	60	8	20	26	32	156	153	3
Santa Ana.....	87	67	44	38	124	30	12	32	7	7	12	12	154	82	72
Alajuelita.....	42	37	35	26	73	6	1	28	4	8	12	8	79	61	18
Coronado.....	55	56	43	42	103	8	—	41	9	13	14	8	111	85	26
Acosta.....	123	130	54	52	234	19	7	62	12	11	3	11	253	106	147
Palmichal.....	8	16	17	19	20	4	—	22	7	2	2	3	24	36	12
Sabanilla.....	19	22	17	15	33	8	—	15	7	5	3	2	41	32	9
Tibás, San Juan.....	47	50	53	48	84	13	5	51	4	11	13	17	97	101	4
Moravia, San Vicente.....	47	53	37	33	91	9	6	30	2	8	16	8	100	70	30
Montes de Oca, San Pedro	56	53	45	43	91	18	4	43	6	9	10	16	109	88	21
Sabanilla.....	11	9	—	—	12	8	—	—	—	—	—	—	20	—	20
Totales.....	2.644	2.461	1.774	1.651	4.136	969	215	1.587	304	469	422	438	5.105	3.425	1.680

# PROVINCIA DE ALAJUELA

## NACIMIENTOS Y DEFUNCIONES INSCRITOS EN LOS REGISTROS AUXILIARES

	SEXO				CONDICIÓN		EDADES						TOTALES		
	NACIMIENTOS		MORTALIDAD		NACIMIENTOS		MORTALIDAD						Nacimientos	Mortalidad	Aumento
	Varones	Hembras	Varones	Hembras	Legítimos	Naturales	Hasta 5 años	De 5 a 18 años	De 18 a 40 años	De 40 a 60 años	De más de 60 años				
												Nacimientos	Mortalidad		
Alajuela, ciudad.....	108	119	98	114	151	76	19	75	18	35	33	32	227	212	15
Distritos anexos.....	263	237	176	170	418	82	22	171	19	41	52	41	500	346	154
Carrizal.....	24	13	9	9	31	6	—	15	1	—	1	1	37	18	19
San Isidro.....	15	12	14	21	22	5	2	11	7	4	3	8	27	35	8
Sabanilla.....	30	30	26	25	40	20	1	36	2	4	4	4	60	51	9
San Rafael.....	38	34	25	22	67	5	3	21	4	6	7	6	72	47	25
Turrúcares.....	56	43	40	39	81	18	7	47	7	6	8	4	99	79	20
San Ramón, ciudad.....	40	43	48	30	70	13	3	51	6	5	4	9	83	78	5
Distritos anexos.....	186	177	58	65	342	21	2	88	5	8	11	9	363	123	240
San José.....	—	—	4	1	—	—	—	4	—	—	1	—	—	5	5
Piedades Norte.....	—	—	1	1	—	—	—	—	—	2	—	—	—	2	2
Piedades Sur.....	38	37	19	16	70	5	—	17	4	5	3	6	75	35	40
Zapotal.....	—	—	5	12	—	—	—	6	4	2	5	—	—	17	17
Grecia, ciudad.....	211	224	158	149	394	41	19	189	20	28	35	16	435	307	128
Sarchí.....	36	44	29	28	71	9	1	37	7	4	3	5	80	57	23
San Jerónimo.....	30	32	24	14	49	13	6	21	4	3	3	1	62	38	24
Upala.....	14	18	24	15	16	16	—	22	9	6	—	2	32	39	7
San Rafael de Guatuso y Los Chiles.....	18	12	9	5	9	21	—	10	3	1	—	—	30	14	16

	SEXO				CONDICIÓN		EDADES						TOTALES		
	NACIMIENTOS		MORTALIDAD		NACIMIENTOS		MORTALIDAD						Nacimtos	Mortalidad	Aumento
	Varones	Hembras	Varones	Hembras	Legítimos	Naturales	Nacidos muertos	Hasta 5 años	De 5 a 18 años	De 18 a 40 años	De 40 a 60 años	De más de 60 años			
San Mateo, villa .....	84	77	68	39	116	45	1	54	12	17	10	13	161	107	54
Desmonte.....	10	18	11	8	15	13	3	10	1	5	—	—	28	19	9
Atenas.....	208	193	110	92	362	39	18	114	17	17	18	18	401	202	199
El Naranjo. ....	130	119	75	82	216	33	8	94	13	11	19	12	249	157	92
San Juan.....	—	—	—	—	—	—	—	—	—	—	—	—	—	—	—
San Miguel y San Juanillo	28	25	18	19	50	3	3	24	1	2	2	5	53	37	16
Palmares.....	132	111	73	58	235	8	5	61	17	9	16	23	243	131	112
Zaragoza y Esquipulas....	—	—	—	—	—	—	—	—	—	—	—	—	—	—	—
Santiago y Candelaria....	—	—	—	—	—	—	—	—	—	—	—	—	—	—	—
Poás.....	69	80	45	27	137	12	6	45	5	4	7	5	149	72	77
Orotina.....	82	75	108	83	111	46	7	91	22	31	23	17	157	191	34
San Carlos (Villa Quesada)	45	49	28	18	89	5	1	31	6	3	2	3	94	46	48
Florencia.....	21	29	19	17	25	25	—	19	3	4	6	4	50	36	14
Buena Vista.....	3	1	3	5	3	1	—	2	2	1	2	1	4	8	4
Aguas Zarcas.....	28	29	20	20	48	9	1	23	9	3	3	1	57	40	17
Alfaro Ruiz (Zarcelero)....	83	73	18	16	148	8	5	18	3	3	1	4	156	34	122
Laguna.....	8	4	14	15	11	1	3	21	2	—	3	—	12	29	17
Totales.....	2.038	1.958	1.377	1.235	3.397	599	146	1.428	233	270	285	250	3.996	2.612	1.384

PROVINCIA DE CARTAGO

NACIMIENTOS Y DEFUNCIONES INSCRITOS EN LOS REGISTROS AUXILIARES

	SEXO				CONDICIÓN		EDADES						TOTALES		
	NACIMIENTOS		MORTALIDAD		NACIMIENTOS		MORTALIDAD						Nacimientos	Mortalidad	Aumento
	Varones	Hembras	Varones	Hembras	Legítimos	Naturales	Hasta 5 años	De 5 a 18 años	De 18 a 40 años	De 40 a 60 años	De más de 60 años				
							Nacidos muertos								
Cartago, ciudad .....	76	87	53	58	128	35	8	36	5	19	18	25	163	111	52
Distritos anexos, Quirrot y San Nicolás.	259	232	214	165	375	116	27	194	25	38	41	54	491	379	112
Tierra Blanca.....	20	27	12	13	44	3	2	13	4	4	—	2	47	25	22
Llano Grande.....	15	8	12	14	22	1	8	12	1	1	1	3	23	26	3
San Francisco.....	16	23	35	33	38	1	3	44	4	5	1	11	39	68	29
Concepción y Patio de Agua	81	79	4	2	151	9	—	2	—	—	2	2	160	6	154
Tobosi.....	7	6	14	15	12	1	2	15	3	1	5	3	13	29	16
Corralillo .....	25	22	11	9	36	11	—	11	5	3	—	1	47	20	27
San Juan de Tobosi .....	45	39	11	19	82	2	—	19	2	3	5	1	84	30	54
Paraíso, villa.....	73	81	52	45	132	22	3	48	6	9	17	14	154	97	57
Santiago.....	10	8	30	19	14	4	2	27	8	6	2	4	18	49	31
Orosí.....	28	24	40	30	46	6	4	28	5	10	14	9	52	70	18
Cachí.....	31	18	47	46	35	14	1	49	7	15	14	7	49	93	44
La Unión y Las Mercedes.	73	50	62	40	105	18	4	43	7	12	21	15	123	102	21
Jiménez, Juan Vinas y La Florida..	103	101	104	79	176	28	13	100	19	20	21	10	204	183	21
Tucurrique.....	32	38	48	55	57	13	1	46	12	28	13	3	70	103	33
Turrialba, villa.....	164	144	200	197	235	73	10	188	48	73	56	22	308	397	89
Tuis.....	43	46	42	37	60	29	—	47	11	10	1	10	89	79	10
Atirro y La Suiza.....	15	20	58	52	31	4	5	56	23	9	11	6	35	110	75

AÑO 1919

# PROVINCIA DE HEREDIA

## NACIMIENTOS Y DEFUNCIONES INSCRITOS EN LOS REGISTROS AUXILIARES

	SEXO				CONDICIÓN		EDADES						TOTALES		
	NACIMIENTOS		MORTALIDAD		NACIMIENTOS		Nacidos muertos	Hasta 5 años	MORTALIDAD				Nacimientos	Mortalidad	Aumento
	Varones	Hembras	Varones	Hembras	Legítimos	Naturales			De 5 a 18 años	De 18 a 40 años	De 40 a 60 años	De más de 60 años			
Heredia, ciudad.....	127	121	107	86	204	44	17	75	13	21	39	28	248	193	55
Distritos anexos.....	63	52	38	31	104	11	2	34	3	10	11	9	115	69	46
San Pablo.....	34	27	22	20	38	23	1	17	6	3	11	4	61	42	19
Sarapiquí.....	6	7	12	—	6	7	—	4	3	3	1	1	13	12	1
Barba.....	78	62	40	41	127	13	5	37	7	8	9	15	140	81	59
Santo Domingo.....	102	86	92	87	153	35	14	72	12	28	25	28	188	179	9
Santa Bárbara.....	75	84	50	53	145	14	4	67	3	9	8	12	159	103	56
San Rafael.....	68	97	63	66	148	17	4	78	8	10	8	21	165	129	36
San Isidro.....	65	46	34	39	99	12	8	47	3	3	4	8	111	73	38
Belén.....	67	61	41	31	119	9	3	41	5	8	6	9	128	72	56
Flores (San Joaquín).....	57	57	40	37	104	10	5	55	5	2	5	5	114	77	37
Totales.....	742	700	539	491	1.247	195	63	527	68	105	127	140	1.442	1.030	412

PROVINCIA DE GUANACASTE

NACIMIENTOS Y DEFUNCIONES INSCRITOS EN LOS REGISTROS AUXILIARES

	SEXO				CONDICIÓN		EDADES					TOTALES			
	NACIMIENTOS		MORTALIDAD		NACIMIENTOS		MORTALIDAD					Nacimtos	Mortalidad	Aumento	
	Varones	Hembras	Varones	Hembras	Legítimos	Naturales	Nacidos muertos	Hasta 5 años	De 5 a 18 años	De 18 a 40 años	De 40 a 60 años				De más de 60 años
Liberia, ciudad.....	57	48	49	45	34	71	4	38	8	18	15	11	105	94	11
Distritos anexos.....	14	8	1	2	6	16	—	—	—	—	2	1	22	3	19
Cañas Dulces.....	6	7	3	4	6	7	—	1	—	2	3	1	13	7	6
La Cruz y Peña Blanca....	15	11	7	3	5	21	—	2	1	3	4	—	26	10	16
Nicoya, villa.....	107	132	109	94	104	135	—	117	23	17	22	24	239	203	36
La Mansión.....	23	22	—	—	24	21	—	—	—	—	—	—	45	—	45
Santa Rita y San Pablo....	7	3	6	6	3	7	1	6	—	2	3	—	10	12	2
Carmona.....	23	13	6	3	12	24	—	3	4	—	—	2	36	9	27
Humo.....	22	20	8	5	19	23	1	5	2	1	4	—	42	13	29
Santa Cruz, villa.....	92	88	79	54	91	89	1	69	9	24	20	10	180	133	47
Bolsón y Ballena.....	8	4	4	5	3	9	1	2	3	—	2	1	12	9	3
Venistiete de Abril, Sta. Rosa y Río Seo	44	35	23	17	29	50	2	15	6	12	2	3	79	40	39
Huacas.....	6	12	17	11	11	7	—	5	1	14	7	1	18	28	10
Tempate.....	10	15	9	9	12	13	1	5	5	1	5	1	25	18	7
Arenal.....	17	14	10	7	21	20	—	10	1	2	3	1	31	17	14
Porte Golpe.....	12	9	10	9	15	6	—	12	3	1	2	1	21	19	2
Bagaces.....	30	36	15	10	12	54	—	10	1	4	4	6	66	25	41
Bebedero.....	—	3	—	—	1	2	—	—	—	—	—	—	3	—	3
Carrillo (Filadelfia, villa).	16	23	25	10	10	29	1	15	2	9	6	2	39	35	4

	SEXO				CONDICIÓN				EDADES						TOTALES		
	NACIMIENTOS		MORTALIDAD		NACIMIENTOS		MORTALIDAD		Nacidos muertos	Hasta 5 años	De 5 a 18 años	De 18 a 40 años	De 40 a 60 años	De más de 60 años	Nacimientos	Mortalidad	Aumento
	Varones	Hembras	Varones	Hembras	Legítimos	Naturales	Legítimos	Naturales									
Palmira .....	22	19	11	12	13	28	—	12	2	3	4	2	41	23	18		
Sardinal .....	40	38	28	20	28	50	—	22	1	9	9	1	78	48	30		
Belén .....	25	23	17	12	18	30	1	10	1	8	7	1	48	29	19		
Cañas, villa .....	89	92	42	40	105	76	4	42	9	12	7	9	181	82	99		
Tilarán .....	65	70	38	30	96	39	1	36	3	9	11	3	135	68	67		
Abangares (Las Juntas, villa) .....	117	104	74	76	116	105	2	86	13	20	13	13	221	150	71		
Las Minas (La Sierra) .....	—	3	—	—	1	2	—	—	—	—	—	—	3	—	3		
Colorado .....	11	11	9	4	7	15	—	8	1	1	2	1	22	13	9		
Totales .....	878	863	600	488	802	939	20	531	113	172	157	95	1,741	1,088	653		

# PROVINCIA DE PUNTARENAS

## NACIMIENTOS Y DEFUNCIONES INSCRITOS EN LOS REGISTROS AUXILIARES

	SEXO				CONDICIÓN		EDADES					TOTALES				
	NACIMIENTOS		MORTALIDAD		NACIMIENTOS		MORTALIDAD					Nacimientos	Mortalidad	Aumento		
	Varones	Hembras	Varones	Hembras	Legítimos	Naturales	Hasta 5 años	De 5 a 18 años	De 18 a 40 años	De 40 a 60 años	De más de 60 años					
							Nacidos muertos									
Puntarenas, ciudad.....	94	93	138	86	78	109	15	91	10	63	24	21	187	224	-	37
Distritos auxes, Barranca y San Lucas	31	29	35	19	20	40	1	3	3	31	14	2	60	54	6	6
Pitahaya (Aranjuez).....	13	15	7	7	11	17	1	7	-	3	2	1	28	14	14	14
Chomes.....	41	42	26	16	52	31	1	19	5	12	2	3	83	42	41	41
Lepanto.....	45	41	23	21	18	68	-	22	13	4	1	4	86	44	42	42
Paquera y Cabo Blanco.....	9	20	19	16	5	24	-	10	8	8	4	5	29	35	-	6
Manzanillo (Abangares)...	17	18	11	20	7	28	-	10	5	5	11	-	35	31	4	4
Esparta, ciudad.....	120	119	135	112	181	58	8	110	26	41	39	23	239	247	8	8
Osa (Buenos Aires) villa...	23	27	13	5	29	21	-	7	1	5	3	2	50	18	32	32
Térraba, Boruca y El Pozo	30	21	19	13	19	32	1	13	4	8	5	1	51	32	19	19
Golfo Dulce.....	5	6	6	4	4	7	-	3	2	3	2	-	11	10	1	1
Montes de Oro (Miramar) villa.	62	57	55	58	99	20	11	58	12	17	7	8	119	113	6	6
Mina Unión.....	37	47	14	10	69	15	-	14	3	3	3	1	84	24	60	60
Totales.....	527	535	501	387	592	470	38	367	92	203	117	71	1.062	888	174	174

PROVINCIA DE LIMON

NACIMIENTOS Y DEFUNCIONES INSCRITOS EN LOS REGISTROS AUXILIARES

	SEXO				CONDICIÓN		EDADES						TOTALES		
	NACIMIENTOS		MORTALIDAD		NACIMIENTOS		Nacidos muertos	Hasta 5 años	MORTALIDAD				Nacimientos	Mortalidad	Aumento
	Varones	Hembras	Varones	Hembras	Legítimos	Naturales			De 5 a 18 años	De 18 a 40 años	De 40 a 60 años	De más de 60 años			
Límón, ciudad .....	150	159	204	120	121	188	11	117	15	115	57	9	309	324	15
Distritos anexos, Weisalia y Talamanca	7	8	45	7	4	11	—	4	5	21	20	2	15	52	37
Río Banano .....	6	4	1	1	1	9	—	1	—	—	—	1	10	2	8
Beverly .....	4	4	4	4	3	5	—	6	—	1	1	—	8	8	—
La Estrella .....	7	4	10	5	5	6	—	4	—	4	4	3	11	15	4
Puerto Viejo y Cahuita....	7	10	12	6	9	8	—	4	7	6	1	—	17	18	1
Matina y Zent .....	28	18	22	14	16	30	3	15	2	12	4	—	46	36	10
Estrada y Moin .....	23	13	15	10	17	19	—	11	2	6	5	1	36	25	11
Sixaola.....	5	8	10	2	9	4	—	4	1	7	—	—	13	12	1
Pococi (Guápiles) .....	15	16	17	16	12	19	—	15	3	12	2	1	31	33	2
Barra del Colorado .....	5	1	4	3	1	5	—	2	1	2	1	1	6	7	1
Jiménez.....	1	6	4	3	3	4	1	5	—	—	1	—	7	7	—
Guácimo .....	15	16	9	7	16	15	1	5	—	8	1	1	31	16	15
Pocora .....	5	13	12	9	6	12	1	5	1	11	2	1	18	21	3
Siquirres.....	29	27	20	13	18	38	—	14	1	13	4	1	56	33	23
La Junta .....	—	5	4	6	2	3	—	6	1	2	1	—	5	10	5
San Alberto (Carmen)....	4	6	1	2	1	9	—	2	—	1	—	—	10	3	7
Pacuarito .....	8	11	7	—	10	9	—	4	2	—	1	—	19	7	12
Cimarrones.....	9	11	12	5	4	16	1	10	1	3	2	—	20	17	3

	SEXO				CONDICIÓN		EDADES						TOTALES		
	NACIMIENTOS		MORTALIDAD		NACIMIENTOS		MORTALIDAD						Nacimientos	Mortalidad	Aumento
	Varones	Hembras	Varones	Hembras	Legítimos	Naturales	Hasta 5 años	De 5 a 18 años	De 18 a 40 años	De 40 a 60 años	De más de 60 años				
Madre de Dios .....	8	5	3	—	5	8	2	1	—	—	—	—	13	3	10
Las Lomas y Florida .....	—	—	3	7	—	—	—	7	—	2	1	—	—	10	—
Germania y Cairo .....	18	28	10	5	21	25	1	4	1	4	3	2	46	15	31
Río Peje y Cinco Millas...	4	5	5	2	4	5	—	4	—	1	—	2	9	7	2
Parismina .....	2	2	3	1	1	3	—	1	—	2	—	1	4	4	—
Totales .....	360	380	437	248	289	451	21	251	43	233	111	26	740	685	55

## Año 1919

# PROVINCIAS DE LA REPUBLICA

## NACIMIENTOS INSCRITOS EN LOS REGISTROS AUXILIARES

PROVINCIAS	Enero	Febrero	Marzo	Abril	Mayo	Junio	Julio	Agosto	Setiembre	Octubre	Noviembre	Diciembre	Totales
SAN JOSÉ.....	435	391	450	425	420	398	428	382	401	477	435	463	5.105
ALAJUELA.....	301	336	351	311	280	338	380	332	320	345	352	350	3.996
CARTAGO.....	241	208	240	184	229	256	215	225	224	215	248	225	2.710
HEREDIA.....	111	120	109	131	124	117	116	117	128	113	131	125	1.442
GUANACASTE.....	156	134	158	140	119	132	146	148	108	150	147	203	1.741
PUNTARENAS.....	82	82	87	94	67	68	85	101	85	99	108	104	1.062
LIMÓN.....	67	68	62	55	47	57	51	52	66	81	61	73	740
<b>TOTALES.....</b>	<b>1.393</b>	<b>1.339</b>	<b>1.457</b>	<b>1.340</b>	<b>1.286</b>	<b>1.366</b>	<b>1.421</b>	<b>1.357</b>	<b>1.332</b>	<b>1.480</b>	<b>1.482</b>	<b>1.543</b>	<b>16.796</b>

## Año 1919

# PROVINCIAS DE LA REPUBLICA

## DEFUNCIONES INSCRITAS EN LOS REGISTROS AUXILIARES

PROVINCIAS	Enero	Febrero	Marzo	Abril	Mayo	Junio	Julio	Agosto	Setiembre	Octubre	Noviembre	Diciembre	Totales
SAN JOSÉ.....	376	304	349	294	281	337	313	277	214	218	232	230	3.425
ALAJUELA.....	245	185	240	177	189	244	296	252	203	192	179	210	2.612
CARTAGO.....	215	185	213	172	192	259	258	199	181	170	167	130	2.341
HEREDIA.....	124	114	101	80	70	118	123	65	71	56	45	63	1.030
GUANACASTE.....	179	89	106	68	101	91	67	94	62	73	76	82	1.088
PUNTARENAS.....	101	88	72	58	57	62	92	89	76	75	65	53	888
LIMÓN.....	47	57	49	52	74	69	70	76	40	50	48	53	685
<b>TOTALES.....</b>	<b>1.287</b>	<b>1.022</b>	<b>1.130</b>	<b>901</b>	<b>964</b>	<b>1.180</b>	<b>1.219</b>	<b>1.052</b>	<b>847</b>	<b>834</b>	<b>812</b>	<b>821</b>	<b>12.069</b>

## Año 1919

# PROVINCIAS DE LA REPUBLICA

### MORTALIDAD INFANTIL POR EDADES

PROVINCIAS	Hasta 1 mes	De 1 a 2 meses	De 2 a 3 meses	De 3 a 4 meses	De 4 a 5 meses	De 5 a 6 meses	De 6 a 7 meses	De 7 a 8 meses	De 8 a 9 meses	De 9 a 10 meses	De 10 a 11 meses	De 11 a 12 meses	De 1 a 2 años	De 2 a 3 años	De 3 a 4 años	De 4 a 5 años	Totales
SAN JOSÉ. ....	224	107	95	78	50	42	40	48	44	38	33	56	376	152	122	82	1587
ALAJUELA. ....	229	97	84	42	41	44	37	39	31	31	23	62	350	153	93	72	1428
CARTAGO. ....	168	48	64	63	38	42	31	40	24	26	26	90	280	129	68	67	1204
HEREDIA. ....	82	35	38	36	15	26	21	15	12	13	11	8	124	47	25	19	527
GUANACASTE. ....	132	44	27	19	10	16	10	10	20	11	7	20	113	36	31	25	531
PUNTARENAS. ....	66	35	20	13	7	9	9	9	10	16	2	29	67	38	19	18	367
LIMÓN. ....	37	17	18	4	6	12	8	4	9	5	11	20	48	28	16	8	251
<b>TOTALES</b> .....	<b>938</b>	<b>383</b>	<b>346</b>	<b>255</b>	<b>167</b>	<b>191</b>	<b>156</b>	<b>165</b>	<b>150</b>	<b>140</b>	<b>113</b>	<b>285</b>	<b>1358</b>	<b>583</b>	<b>374</b>	<b>291</b>	<b>5895</b>

## Año 1919

# NACIMIENTOS Y MORTALIDAD

### EN LAS PROVINCIAS DE LA REPUBLICA

### TANTOS POR MIL

PROVINCIAS	Población el 31 de diciembre de 1918	Nacimientos en 1919	Tantos por mil	Nº de orden	Mortalidad en 1919	Tantos por mil	Nº de orden	Superávit de nacimientos	Tantos por mil	Nº de orden
SAN JOSÉ. ....	138.193	5.105	37-00	4º	3.425	24-82	5º	1.680	12-18	3º
ALAJUELA. ....	110.254	3.996	36-26	5º	2.612	23-70	6º	1.384	12-56	2º
CARTAGO. ....	72.736	2.710	37-28	3º	2.341	32-20	2º	369	5-08	6º
HEREDIA. ....	48.080	1.442	30-05	7º	1.030	21-45	7º	412	8-60	4º
GUANACASTE. ....	43.217	1.741	40-30	2º	1.088	25-18	4º	653	15-12	1º
PUNTARENAS. ....	23.237	1.062	45-77	1º	888	38-27	1º	174	7-50	5º
LIMÓN. ....	23.706	740	31-23	6º	685	28-88	3º	55	2-35	7º
<b>TOTALES</b> .....	<b>459.423</b>	<b>16.796</b>	<b>36-55</b>		<b>12.069</b>	<b>26-27</b>		<b>4.727</b>	<b>10-28</b>	

# Año 1919

## NACIMIENTOS Y MORTALIDAD EN LOS CANTONES

### TANTOS POR MIL

CANTONES	Población el 31 de diciembre de 1918	Nacimientos en 1919	Tantos por mil	Nº de orden	Mortalidad en 1919	Tantos por mil	Nº de orden	Superávit de nacimientos	Tantos por mil	Nº de orden
San José, cantón central.....	50.245	1.783	35-55	30 <sup>0</sup>	1.263	25-16	25 <sup>0</sup>	520	10-39	32 <sup>0</sup>
Escasú .....	6.608	199	30-15	44 <sup>0</sup>	161	24-39	30 <sup>0</sup>	38	5-76	43 <sup>0</sup>
Desamparados.....	12.338	298	24-23	53 <sup>0</sup>	183	14-88	51 <sup>0</sup>	115	9-35	35 <sup>0</sup>
El Puriscal .....	14.904	699	46-91	10 <sup>0</sup>	392	26-31	22 <sup>0</sup>	307	20-60	7 <sup>0</sup>
Tarrazú .....	6.663	382	57-87	6 <sup>0</sup>	203	30-75	15 <sup>0</sup>	179	27-12	2 <sup>0</sup>
Aserri.....	5.386	235	43-50	14 <sup>0</sup>	193	35-73	11 <sup>0</sup>	42	7-77	38 <sup>0</sup>
Mora.....	9.721	365	37-63	24 <sup>0</sup>	216	22-26	33 <sup>0</sup>	149	15-37	18 <sup>0</sup>
Goicoechea.....	5.221	156	30-00	45 <sup>0</sup>	153	29-42	17 <sup>0</sup>	3	0-58	48 <sup>0</sup>
Santa Ana.....	3.849	154	40-53	19 <sup>0</sup>	82	21-58	35 <sup>0</sup>	72	18-95	13 <sup>0</sup>
Alajuelita.....	2.515	79	31-60	39 <sup>0</sup>	61	24-40	29 <sup>0</sup>	18	7-20	41 <sup>0</sup>
Coronado.....	3.299	111	33-63	33 <sup>0</sup>	85	25-75	23 <sup>0</sup>	26	7-88	37 <sup>0</sup>
Acosta.....	7.086	318	44-79	12 <sup>0</sup>	174	24-51	28 <sup>0</sup>	144	20-28	9 <sup>0</sup>
Tibás.....	3.577	97	27-09	49 <sup>0</sup>	101	28-21	18 <sup>0</sup>	4	1-12	49 <sup>0</sup>
Moravia.....	3.216	100	31-25	41 <sup>0</sup>	70	21-87	34 <sup>0</sup>	30	9-38	34 <sup>0</sup>
Montes de Oca.....	3.565	129	35-80	29 <sup>0</sup>	88	24-40	29 <sup>0</sup>	41	11-40	27 <sup>0</sup>
Alajuela, cantón central.....	28.963	1.022	35-25	31 <sup>0</sup>	788	27-15	20 <sup>0</sup>	234	8-10	36 <sup>0</sup>
San Ramón.....	20.181	521	25-79	50 <sup>0</sup>	266	12-87	52 <sup>0</sup>	261	12-92	21 <sup>0</sup>
Grecia.....	16.575	639	38-49	22 <sup>0</sup>	455	27-40	19 <sup>0</sup>	184	11-09	30 <sup>0</sup>
San Mateo.....	3.725	189	51-08	8 <sup>0</sup>	126	34-06	13 <sup>0</sup>	63	17-02	16 <sup>0</sup>
Atenas.....	9.744	401	40-92	18 <sup>0</sup>	202	20-41	39 <sup>0</sup>	199	20-51	8 <sup>0</sup>
El Naranjo.....	9.463	302	31-80	38 <sup>0</sup>	194	20-42	38 <sup>0</sup>	108	11-38	28 <sup>0</sup>
Palmares.....	7.266	243	33-42	34 <sup>0</sup>	131	18-02	45 <sup>0</sup>	112	15-40	17 <sup>0</sup>
Poás.....	3.716	149	40-27	21 <sup>0</sup>	72	19-46	43 <sup>0</sup>	77	20-81	6 <sup>0</sup>
Orotina.....	3.314	157	47-57	9 <sup>0</sup>	191	57-87	3 <sup>0</sup>	34	10-30	54 <sup>0</sup>
San Carlos.....	3.141	205	64-06	4 <sup>0</sup>	130	40-62	6 <sup>0</sup>	75	23-44	5 <sup>0</sup>
Alfaro Ruiz.....	4.166	168	40-28	20 <sup>0</sup>	63	15-10	50 <sup>0</sup>	105	25-18	3 <sup>0</sup>
Cartago, cantón central.....	32.866	1.067	32-53	37 <sup>0</sup>	694	21-16	37 <sup>0</sup>	373	11-37	29 <sup>0</sup>
Paraíso.....	8.264	273	32-89	36 <sup>0</sup>	309	37-23	10 <sup>0</sup>	36	4-34	53 <sup>0</sup>
La Unión.....	6.466	123	18-92	55 <sup>0</sup>	102	15-69	49 <sup>0</sup>	21	3-23	46 <sup>0</sup>
Jiménez.....	4.070	274	67-32	3 <sup>0</sup>	286	70-27	1 <sup>0</sup>	12	2-95	52 <sup>0</sup>
Turrialba.....	9.288	432	46-45	11 <sup>0</sup>	586	63-00	2 <sup>0</sup>	154	16-55	55 <sup>0</sup>

CANTONES	Población el 31 de diciembre de 1918	Nacimientos en 1919	Tantos por mil	Nº de orden	Mortalidad en 1919	Tantos por mil	Nº de orden	Superávit de nacimientos	Tantos por mil	Nº de orden
Alvarado .....	6.637	277	41-72	17 <sup>o</sup>	198	29-82	16 <sup>o</sup>	79	11-90	25 <sup>o</sup>
Oreamuno. ....	5.145	264	51-26	7 <sup>o</sup>	166	32-23	14 <sup>o</sup>	98	19-03	12 <sup>o</sup>
Heredia, cantón central .....	15.573	437	28-00	47 <sup>o</sup>	316	20-25	41 <sup>o</sup>	121	7-75	39 <sup>o</sup>
Barba .....	4.531	140	30-90	42 <sup>o</sup>	81	17-88	46 <sup>o</sup>	59	13-02	20 <sup>o</sup>
Santo Domingo.....	7.604	188	24-74	51 <sup>o</sup>	179	23-55	31 <sup>o</sup>	9	1-19	47 <sup>o</sup>
Santa Bárbara.....	4.836	159	33-13	35 <sup>o</sup>	103	21-45	36 <sup>o</sup>	56	11-68	26 <sup>o</sup>
San Rafael.....	5.976	165	27-59	48 <sup>o</sup>	129	21-58	35 <sup>o</sup>	36	6-01	42 <sup>o</sup>
San Isidro.....	3.626	111	30-84	43 <sup>o</sup>	73	20-29	40 <sup>o</sup>	38	10-55	31 <sup>o</sup>
Belén .....	2.936	128	44-14	13 <sup>o</sup>	72	24-83	26 <sup>o</sup>	56	19-31	11 <sup>o</sup>
Flores.....	2.998	114	38-00	23 <sup>o</sup>	77	25-65	24 <sup>o</sup>	37	12-35	24 <sup>o</sup>
Liberia .....	6.769	166	24-41	52 <sup>o</sup>	114	16-77	48 <sup>o</sup>	52	7-64	40 <sup>o</sup>
Nicoya .....	10.145	372	36-83	27 <sup>o</sup>	237	23-46	32 <sup>o</sup>	135	13-37	19 <sup>o</sup>
Santa Cruz.....	9.978	366	36-60	28 <sup>o</sup>	264	26-40	21 <sup>o</sup>	102	10-20	33 <sup>o</sup>
Bagaces .....	2.378	69	28-78	46 <sup>o</sup>	25	10-42	53 <sup>o</sup>	44	18-36	14 <sup>o</sup>
Carrillo.. ..	5.523	206	37-45	25 <sup>o</sup>	135	24-54	27 <sup>o</sup>	71	12-91	22 <sup>o</sup>
Cañas .....	4.252	316	74-35	2 <sup>o</sup>	150	35-29	12 <sup>o</sup>	166	39-06	1 <sup>o</sup>
Abangares.....	4.172	246	58-98	5 <sup>o</sup>	163	39-08	7 <sup>o</sup>	83	19-90	10 <sup>o</sup>
Puntarenas, cantón central. ....	11.879	508	42-69	15 <sup>o</sup>	444	37-30	8 <sup>o</sup>	64	5-39	44 <sup>o</sup>
Esparta.. ..	5.671	239	42-15	16 <sup>o</sup>	247	43-56	5 <sup>o</sup>	8	1-41	50 <sup>o</sup>
Osa .....	3.005	112	37-33	26 <sup>o</sup>	60	20-00	42 <sup>o</sup>	52	17-33	15 <sup>o</sup>
Montes de Oro.....	2.682	203	75-75	1 <sup>o</sup>	137	51-12	4 <sup>o</sup>	66	24-63	4 <sup>o</sup>
Limón, cantón central.....	13.163	465	35-22	32 <sup>o</sup>	492	37-27	9 <sup>o</sup>	27	2-05	51 <sup>o</sup>
Pococí.....	4.764	93	19-38	54 <sup>o</sup>	84	17-50	47 <sup>o</sup>	9	1-88	45 <sup>o</sup>
Siquirres .....	5.779	182	31-38	40 <sup>o</sup>	109	18-79	44 <sup>o</sup>	73	12-59	23 <sup>o</sup>
Totales.....	459.423	16.796	36-55		12.069	26-27		4.727	10-28	

CAUSAS DE MORTALIDAD EN LAS PROVINCIAS.

PROVINCIAS	I GRUPO														II GRUPO										III GRUPO					IV GRUPO					Totales			
	Cáncer	Tuberculosis pulmonar	Otras tuberculosis	Disenteria	Tifoida	Sarampión	Paludismo	Fiebre remitente, perniciosa y malaria	Tosferina	Fiebre agudas negras	Sifilis	Septicemia	Difteria y erup	Influenza	Cólera nostras	Escarlatina	Carbón	Bert-beri	Varias	Totales	Convulsión de niños	Parálisis	Parálisis infantil	Menigitis	Menigitis cerebro espinal	Tétano	Congestión cerebral	Varias	Totales	Aneurisma	Insuficiencia mitral	Varias	Totales	Bronquitis		Bronconeumonía	Neumonía y pulmonía	Pleurisia
SAN JOSÉ .....	63	134	12	137	22	2	83	119	..	9	13	1	36	8	..	..	5	137	781	132	15	..	19	..	69	16	36	287	1	35	74	110	139	47	88	5	17	296
ALAJUELA .....	21	27	10	106	2	8	111	117	2	8	2	3	34	1	1	1	117	117	576	97	12	..	4	..	81	19	25	238	..	34	24	58	135	71	41	1	33	281
CARTAGO .....	29	36	2	78	15	14	196	131	2	3	5	..	11	..	..	131	131	577	113	4	..	15	..	22	31	16	201	..	14	12	26	121	63	55	..	19	258	
HEREDIA .....	16	49	2	28	2	1	16	27	..	1	1	..	5	..	..	27	27	577	22	3	..	4	..	18	6	16	69	..	22	25	47	63	34	20	3	13	133	
GUANACASTE .....	13	32	1	37	2	1	62	119	..	..	4	..	52	..	..	119	119	191	32	6	..	3	..	44	19	10	124	..	4	19	23	3	3	44	..	6	56	
PUNTARENAS .....	7	38	4	27	1	13	65	29	..	..	2	..	22	..	..	29	29	352	7	1	..	2	..	7	5	15	68	1	7	17	25	19	9	21	3	8	60	
LIMÓN .....	11	41	6	16	2	1	98	28	1	6	4	4	10	..	..	28	28	243	11	3	..	3	..	3	6	11	39	1	16	28	5	13	28	2	9	57		
TOTALES .....	160	357	37	429	46	40	631	570	5	27	31	4	170	9	1	1	9	432	2959	451	44	..	50	..	250	102	129	1026	3	132	199	334	485	240	297	14	105	1141

PROVINCIAS

	V GRUPO										VI GRUPO				VII GRUPO				VIII GRUPO				
	Colera infantil	Parasitos	Enteritis	Gastro enteritis	Anklostomiasis	Apendicitis	Cirrosis del hígado	Diarrea de adultos	Diarrea infantil	Varias	Totales	Uremia	Neftitis y mal de Bright	Diabetes	Varias	Totales	Piebre y septisemia puerperal	Parto	Varias	Totales	Gangrena	Varias	Totales
SAN JOSÉ.....	125	262	84	115	17	9	12	36	24	265	949	4	76	3	34	117	9	8	3	20	9	5	14
ALAJUELA.....	150	357	11	44	13	1	4	51	43	142	816	1	16	..	17	34	12	9	4	25	6	2	8
CARTAGO.....	56	94	76	11	4	1	3	13	28	197	483	1	34	..	20	55	5	10	1	16	2	2	4
HEREDIA.....	48	47	98	70	4	..	1	9	12	85	374	1	42	1	14	58	2	4	1	7	4	1	5
GUANACASTE.....	6	117	8	4	1	2	2	8	14	72	234	1	5	..	5	11	5	3	5	13	8	1	9
PUNTARENAS.....	5	71	25	15	3	1	..	6	15	66	207	1	5	1	4	11	3	7	3	13	1	..	1
LIMÓN.....	1	22	5	6	..	..	10	..	5	36	85	1	13	4	1	19	2	1	4	7	1	..	1
TOTALES.....	391	970	307	265	42	14	32	123	141	863	3148	10	191	9	95	305	38	42	21	101	31	11	42

	IX		X		XI GRUPO				XII GRUPO				XIII GRUPO							XIV GRUPO			
	Totales	Totales	Debilidad congénital	Nacimiento prematuro	Varias	Totales	Debilidad senil	Varias	Totales	Submersión accidental	Herida con arma de fuego	Quemaduras	Suicidio	Accidente ferroviario	Mordedura serpiente	Golpe eléctrico	Varias	Totales	Asfixia	Hidropesía	Piebre sin especificar	Varias	Totales
SAN JOSÉ.....	..	39	22	21	9	52	28	1	29	5	15	4	..	..	6	1	21	52	18	66	305	290	679
ALAJUELA.....	1	9	5	13	12	30	13	..	13	9	6	3	..	..	13	..	6	37	12	50	206	218	486
CARTAGO.....	..	3	1	20	4	25	14	..	14	..	2	2	..	..	4	..	9	17	9	72	423	158	662
HEREDIA.....	1	9	6	6	3	15	7	..	7	5	3	..	..	1	..	..	3	12	9	9	13	71	102
GUANACASTE.....	1	2	..	..	3	3	6	..	6	1	9	4	3	..	4	..	11	32	4	22	128	68	222
PUNTARENAS.....	3	9	3	3	7	13	4	2	6	5	5	1	..	..	6	..	7	24	2	23	125	59	209
LIMÓN.....	..	4	..	1	1	2	7	..	7	5	3	..	..	7	6	..	11	32	..	1	70	73	144
TOTALES.....	6	75	37	64	39	140	79	3	82	30	43	14	3	8	39	1	68	206	54	243	1270	937	2504



PROVINCIA DE ALAJUELA

CAUSAS DE MORTALIDAD EN LOS CANTONES

CANTONES	I GRUPO																			TOTALS								
	Cáncer	Tuberculosis pulmonar	Otras tuberculosis	Disenteria	Tifoidea	Sarampión	Paludismo	Tosferina	Fiebre remitente	Fiebre agnas negras	Stills	Septicemia	Difteria y Crup	Anemia	Malaria	Influenza	Erisipela	Colera nostras	Colera morbus		Tumor	Alcoholismo	Reumatismo	Carbon	Bert-Bert	Escarlatina	Varias	
Cantón Central.....	5	14	4	25	..	1	63	30	..	..	5	1	1	..	..	13	..	..	..	..	..	..	1	..	..	..	36	199
San Ramón.....	..	2	..	22	..	..	1	24	..	..	..	..	1	..	..	5	..	..	..	..	..	..	..	..	..	..	10	65
Grecia.....	8	1	4	20	1	2	7	20	..	..	2	..	..	..	..	3	..	..	..	..	..	..	..	1	..	..	20	89
San Mateo.....	..	3	..	6	..	..	3	3	..	..	..	..	..	..	..	1	..	..	..	..	..	..	..	..	..	..	9	25
Atenas.....	2	2	1	2	..	1	5	11	..	..	..	..	..	..	..	2	..	..	1	..	..	..	..	1	..	..	12	40
Naranjo.....	4	1	1	6	..	..	3	11	..	..	1	..	1	..	..	2	..	..	..	..	..	..	..	..	..	..	10	40
Palmares.....	1	1	..	3	1	2	5	5	..	..	..	..	..	..	..	4	..	..	..	..	..	..	..	..	..	3	25	
Poás.....	..	..	..	4	..	..	1	4	..	..	..	..	..	..	..	..	..	..	..	..	..	..	..	..	..	2	11	
Orotina.....	1	3	..	14	..	..	16	4	..	..	..	1	..	..	..	3	..	..	..	..	..	..	..	..	..	13	55	
San Carlos.....	..	..	..	3	..	2	7	2	..	2	..	..	..	..	..	1	..	..	..	..	..	..	..	..	..	4	21	
Alfaro Ruiz.....	..	..	..	1	..	..	..	3	..	..	..	..	..	..	..	..	..	..	..	..	..	..	..	..	..	2	6	
Totales.....	21	27	10	106	2	8	111	117	..	2	8	2	3	..	..	34	..	1	1	..	..	..	1	1	1	121	576	

PROVINCIA DE CARTAGO

CAUSAS DE MORTALIDAD EN LOS CANTONES

CANTONES	I GRUPO																				TOTALS								
	Cáncer	Tuberculosis pulmonar	Otras tuberculosis	Disenteria	Tifoida	Sarampión	Tosferina	Paludismo	Fiebre agnas negras	StiHis	Septicemia	Difteria	Anemia	Malaria	Influenza	Erisipela	Cólera nostras	Cólera morbus	Tumor	Alcoholismo		Renmatismo	Bscarlatina	Carbón	Bert-Bert	Escorbuto	Varias		
Cantón Central.....	15	20	..	15	7	4	53	30	..	..	3	..	..	..	2	..	..	..	..	..	..	..	..	..	..	..	..	12	161
Paraíso.....	3	1	1	11	..	2	2	20	..	..	..	..	..	..	5	..	..	..	..	..	..	..	..	..	..	..	8	54	
Ia Unión.....	3	1	..	6	1	..	..	4	..	..	..	..	..	..	1	..	..	..	..	..	..	..	..	..	..	..	6	22	
Jiménez.....	4	7	..	19	1	2	23	41	1	..	1	..	..	..	2	..	..	..	..	..	..	..	..	..	..	..	6	107	
Turrialba.....	2	4	1	17	..	2	16	99	1	3	1	..	..	..	..	..	..	..	..	..	..	..	..	..	..	..	16	164	
Alvarado.....	1	1	..	8	2	3	35	..	..	..	..	..	..	..	..	..	..	..	..	..	..	..	..	..	..	..	2	52	
Oreamuno.....	1	2	..	2	4	1	2	2	..	..	..	..	..	..	1	..	..	..	..	..	..	..	..	..	..	..	2	17	
Totales.....	29	36	2	78	15	14	131	196	2	3	5	..	..	..	11	..	..	..	..	..	..	..	..	..	..	..	52	577	

AÑO 1919

PROVINCIA DE HEREDIA

CAUSAS DE MORTALIDAD EN LOS CANTONES

CANTONES	I GRUPO																	TOTALS										
	Cancer	Tuberculosis pulmonar	Otras tuberculosis	Difteria	Tifoides	Sarampión	Paludismo remitente, pernicioso y malaria	Tosferina	Fiebre agnas negras	Fiebre amarilla	Sifilis	Septicemia	Difteria y Crup	Anemia	Influenza	Erisipela	Colera nostras		Colera morbus	Tumor	Alcoholismo	Reumatismo	Escarlatina	Carbon	Beri-Beri	Escorbuto	Varias	
Cantón Central.....	5	21	..	9	1	..	6	2	..	..	..	..	..	..	2	..	..	..	..	..	..	..	..	..	..	..	18	64
Barba.....	3	11	..	3	..	..	..	..	..	..	..	..	..	..	..	..	..	..	..	..	..	..	..	..	..	..	..	17
Santo Domingo.....	3	11	..	8	..	..	5	..	..	..	..	..	..	..	..	..	..	..	..	..	..	..	..	..	..	6	33	
Santa Bárbara.....	..	1	1	3	..	1	..	14	..	..	..	..	..	1	..	..	..	..	..	..	..	..	..	..	..	3	24	
San Rafael.....	2	4	1	2	..	..	..	..	..	..	1	1	..	..	..	..	..	..	..	..	..	..	..	..	..	5	16	
San Isidro.....	1	..	..	..	1	..	..	..	..	..	..	..	..	..	..	..	..	..	..	..	..	..	..	..	..	4	6	
Belén.....	2	..	..	2	..	..	5	1	..	..	..	..	..	1	..	..	..	..	..	..	..	..	..	..	..	7	18	
Flores.....	..	1	..	1	..	..	..	10	..	..	..	..	..	1	..	..	..	..	..	..	..	..	..	..	..	..	..	13
Totales.....	16	49	2	28	2	1	16	27	..	..	1	1	..	5	..	..	..	..	..	..	..	..	..	..	..	43	191	

PROVINCIA DE GUANACASTE

CAUSAS DE MORTALIDAD EN LOS CANTONES

CANTONES	I. GRUPO																				TOTALS							
	Cancer	Tuberculosis pulmonar	Otras tuberculosis	Disenteria	Tifoidea	Sarampión	Paludismo remitente, pernicioso y malaria	Tosferina	Fiebre aguanas negras	Fiebre amarilla	Sifilis	Septicemia	Difteria y Crup	Anemia	Influenza	Erisipela	Cólera nostras	Cólera morbus	Tumor	Alcoholismo		Renmatismo	Escarlatina	Carbón	Lepra	Escorbuto	Varias	
Cantón de Liberia.....	3	7	..	1	..	..	14	..	..	..	..	2	..	..	3	..	..	..	..	..	..	..	..	..	..	..	5	35
Nicoya.....	4	8	..	8	..	..	9	73	..	..	..	..	..	..	8	..	..	..	..	..	..	..	..	..	..	..	4	114
Santa Cruz.....	4	4	1	3	2	..	25	14	..	..	..	2	..	..	25	..	..	..	..	..	..	..	..	..	..	..	5	85
Bagaces.....	..	3	..	..	..	..	4	..	..	..	..	..	..	..	..	..	..	..	..	..	..	..	..	..	..	..	1	8
Carrillo.....	..	2	..	13	..	1	5	1	..	..	..	..	..	..	12	..	..	..	..	..	..	..	..	..	..	..	5	39
Cañas.....	1	2	..	5	..	..	4	7	..	..	..	..	..	..	1	..	..	..	..	..	..	..	..	..	..	6	26	
Abangares.....	1	6	..	7	..	..	1	24	..	..	..	..	..	..	3	..	..	..	..	..	..	..	..	..	..	3	45	
Totales.....	13	32	1	37	2	1	62	119	..	..	..	4	..	..	52	..	..	..	..	..	..	..	..	..	..	29	352	

# PROVINCIA DE PUNTARENAS

## CAUSAS DE MORTALIDAD EN LOS CANTONES

CANTONES	I GRUPO																				TOTALES							
	Cáncer	Tuberculosis pulmonar	Otras tuberculosis	Disenteria	Tifoides	Sarampión	Paludismo remitente, pernicioso y malaria	Tosferina	Fiebre agudas negras	Fiebre amarilla	Sífilis	Septicemia	Difteria y Crup	Anemia	Influenza	Erisipela	Cólera nostras	Cólera morbus	Tumor	Alcoholismo		Reumatismo	Escarlatina	Carbón	Berl-Beri	Escorbuto	Varias	
Cantón Central.....	4	29	3	17	..	..	28	16	..	..	..	2	..	..	11	..	..	..	..	..	..	..	..	..	..	..	18	128
Esparta .....	..	7	1	8	..	5	17	3	..	..	..	..	..	10	..	..	..	..	..	..	..	..	..	..	..	..	5	56
Osa.....	3	..	..	..	..	..	4	..	..	..	..	..	..	..	..	..	..	..	..	..	..	..	..	..	..	..	..	7
Montes de Oro.....	..	2	..	2	1	8	16	10	..	..	..	..	..	1	..	..	..	..	..	..	..	..	..	..	..	8	48	
Totales .....	7	38	4	27	1	13	65	29	..	..	..	2	..	22	..	..	..	..	..	..	..	..	..	..	..	31	239	

# PROVINCIA DE LIMON

CANTONES	I GRUPO																				TOTALES							
	Cáncer	Tuberculosis pulmonar	Otras tuberculosis	Disenteria	Tifoides	Sarampión	Paludismo	Tosferina	Fiebre agudas negras	Fiebre amarilla	Sífilis	Septicemia	Difteria y Crup	Anemia	Influenza	Erisipela	Cólera nostras	Cólera morbus	Tumor	Alcoholismo		Reumatismo	Escarlatina	Carbón	Lepra	Escorbuto	Varias	
Cantón Central.....	9	36	6	5	2	..	60	17	1	..	5	2	..	..	7	..	..	..	..	..	..	..	..	..	..	..	18	168
Pococí .....	1	1	..	8	..	1	15	3	..	..	..	1	..	1	..	..	..	..	..	..	..	..	..	..	..	..	1	32
Siquirres.....	1	4	..	3	..	..	23	8	..	..	1	1	..	2	..	..	..	..	..	..	..	..	..	..	..	..	..	43
Totales .....	11	41	6	16	2	1	98	28	1	..	6	4	..	10	..	..	..	..	..	..	..	..	..	..	..	19	243	

PROVINCIA DE SAN JOSE

CAUSAS DE MORTALIDAD EN LOS CANTONES

CANTONES	II GRUPO					III GRUPO				IV GRUPO					V GRUPO																
	Convulsiones y alfercia	Parálisis	Meningitis	Tétano	Congestión cerebral	Varias	TOTALS	Aneurisma	Insuficiencia mental	Varias	TOTALS	Bronquitis	Hemoneumonía	Neumonía y pulmonía	Pleurésia	Varias	TOTALS	Cólera infantil	Otros parásitos	Enteritis	Gastro enteritis	Anklostomiasis	Diarrea infantil	Diarrea adultos	Cirrosis del hígado	Apendicitis	Varias	TOTALS			
																													31	2	13
Cantón Central.....	4	1	..	7	3	..	15	..	2	5	7	3	..	4	1	2	10	3	16	2	..	..	2	4	..	..	12	8	..	12	39
Escasú.....	8	..	1	1	1	1	12	..	..	1	1	3	2	4	1	..	10	1	20	3	7	3	1	2	..	2	..	2	11	50	
Desamparados.....	25	3	..	19	..	2	49	..	3	7	10	41	1	6	..	..	48	15	39	2	..	2	..	2	1	..	1	..	23	84	
Puriscal.....	10	2	2	2	2	1	19	..	1	2	3	15	1	5	..	1	22	13	14	2	1	1	1	..	..	..	..	..	20	52	
Tarrazú.....	7	..	..	7	..	1	15	..	1	..	1	8	2	9	..	1	20	1	19	..	..	1	2	2	..	..	..	..	11	36	
Aserrí.....	11	1	1	5	..	1	19	..	2	2	4	6	4	..	..	1	11	5	21	..	..	1	..	1	..	..	..	..	11	39	
Mora.....	4	..	..	3	1	5	13	..	2	4	6	4	4	4	..	..	12	9	7	5	7	..	1	7	1	4	11	52			
Goicoechea.....	6	..	..	..	1	1	8	..	1	..	1	3	2	3	..	1	9	12	6	1	..	1	..	1	..	1	..	..	22		
Santa Ana.....	5	2	..	1	1	..	9	..	2	1	3	5	..	3	..	..	8	3	5	3	1	..	2	..	..	..	..	5	19		
Alajuelita.....	4	1	1	1	..	2	9	..	..	2	2	5	2	5	..	3	15	7	11	2	..	2	..	..	..	..	..	11	33		
Coronado.....	11	..	..	7	3	1	22	..	..	..	..	2	..	7	..	1	10	..	20	1	..	2	3	3	..	..	8	37			
Acosta.....	4	..	1	3	1	4	13	..	1	4	5	2	4	..	1	7	7	7	5	2	9	..	1	2	..	..	..	12	38		
Tibás.....	2	3	..	2	1	2	10	..	1	1	2	4	..	..	..	4	4	5	4	1	..	..	1	..	..	..	..	7	18		
Moravia.....	..	..	..	1	..	1	2	..	5	3	8	3	..	1	..	4	4	7	9	..	5	1	1	..	2	..	..	12	37		
Montes de Oca.....	132	15	19	69	16	36	287	1	35	74	110	139	47	88	5	17	296	125	262	84	115	17	24	36	12	9	265	949			
Totales.....																															

# PROVINCIA DE ALAJUELA

## CAUSAS DE MORTALIDAD EN LOS CANTONES

CANTONES	II GRUPO						III GRUPO				IV GRUPO				V GRUPO													
	Convulsiones y alitercia	Parálisis	Meningitis	Tétano	Congestión cerebral	Varias	TOTALS	Aneurisma	Insuficiencia mitral	Varias	TOTALS	Bronquitis	Bronconeumonía	Neumonía y pulmonía	Pleurisia	Varias	TOTALS	Cólera infantil	Parásitos	Enteritis	Gastro enteritis	Ankilostomiasis	Apendicitis	Citrosis del hígado	Diarrea infantil	Diarrea adultos	Varias	TOTALS
Cantón Central.....	40	6	1	17	4	7	75	..	18	9	27	15	18	7	..	14	54	53	95	7	32	1	..	2	1	22	41	254
San Ramón .....	8	2	3	9	3	6	31	..	3	1	4	21	6	6	1	2	36	8	43	..	1	..	..	13	2	11	78	
Greccia.....	6	..	..	12	4	4	26	..	5	6	11	29	26	7	..	3	65	36	83	1	7	..	..	2	7	18	161	
San Mateo.....	8	..	..	9	..	1	18	..	..	..	..	6	..	3	..	5	14	3	14	1	..	1	..	..	3	2	37	
Atenas.....	6	..	..	8	4	2	20	..	2	1	3	21	4	1	..	3	29	12	17	..	..	1	..	..	8	5	55	
Naranjo.....	6	2	..	5	2	3	18	..	2	3	5	20	3	8	..	2	33	20	27	1	..	..	..	1	1	6	56	
Palmares.....	5	1	..	..	..	1	7	..	1	..	1	1	6	4	..	3	14	8	10	..	..	..	..	2	3	8	38	
Poás. . . . .	2	1	..	3	..	..	6	..	3	2	5	5	2	1	..	..	8	6	12	..	1	..	..	..	2	5	26	
Orotina.....	5	..	..	11	..	..	16	..	..	1	1	4	2	4	..	..	10	3	33	..	1	..	1	..	4	5	58	
San Carlos.....	8	..	..	5	1	..	15	..	..	1	1	3	..	..	..	..	3	1	20	..	..	3	..	4	2	10	40	
Alfaro Ruiz.....	3	..	..	1	1	1	6	..	..	..	..	10	4	..	..	1	15	..	3	1	2	..	..	..	..	7	13	
Totales.....	97	12	4	81	19	25	238	..	34	24	58	135	71	41	1	33	281	150	357	11	44	13	1	4	43	51	142	816

PROVINCIA DE CARTAGO

CAUSAS DE MORTALIDAD EN LOS CANTONES

CANTONES	II GRUPO						III GRUPO				IV GRUPO					V GRUPO												
	Convulsiones y alfeñeca	Parálisis	Meningitis	Tétano	Congestión cerebral	Varias	TOTALES	Aneurisma	Insuficiencia mitral	Varias	TOTALES	Bronquitis	Bronconeumonía	Neumonía y pulmonía	Pleurisia	Varias	TOTALES	Cólera infantil	Parasitos	Enteritis	Gastro enteritis	Anktilostomiasis	Diarrea infantil	Diarrea adultos	Cirrosis del hígado	Apendicitis	Varias	TOTALES
Cantón Central.....	16	1	1	12	5	1	36	..	..	..	26	2	6	..	1	35	6	9	2	1	8	5	8	5	..	..	14	45
Paraíso .....	3	..	1	..	..	2	6	..	1	..	4	3	1	..	3	11	6	12	4	2	5	3	3	..	..	8	40	
La Unión .....	15	..	1	3	2	1	22	..	4	1	5	13	7	3	..	23	2	18	2	1	3	1	1	..	..	24	51	
Jiménez .....	31	..	3	5	4	2	45	..	1	3	4	7	3	14	..	30	14	29	12	1	4	8	2	..	..	38	108	
Turrialba .....	5	..	..	..	5	2	12	..	2	1	3	23	15	2	..	43	2	7	2	..	..	2	..	..	..	29	42	
Alvarado.....	8	..	1	..	6	1	16	..	1	1	2	17	1	6	..	26	5	3	9	..	..	1	..	..	..	15	33	
Oreamuno.....	113	4	15	22	31	16	201	..	14	12	26	121	63	55	..	19	258	56	94	76	11	4	28	13	3	1	197	483
Totales .....																												

PROVINCIA DE HEREDIA

CAUSAS DE MORTALIDAD EN LOS CANTONES

CANTONES	II GRUPO						III GRUPO				IV GRUPO					V GRUPO									TOTALES		
	Convulsiones y aferecia	Parálisis	Meningitis	Tétano	Congestión cerebral	Varias	Aneurisma	Insuficiencia mitral	Varias	TOTALES	Bronquitis	Bronconeumonía	Neumonía y pulmonía	Pleuría	Varias	TOTALES	Cólera infantil	Parasitos	Enteritis	Gastro enteritis	Ankilostomiasis	Apendicitis	Cirrosis del hígado	Diarrea infantil		Diarrea adultos	Varias
Cantón Central. ....	..	..	2	..	2	8	..	10	8	18	12	8	6	1	10	37	6	5	55	25	1	..	..	..	1	22	115
Barba.....	3	..	1	1	..	1	..	1	3	4	2	5	1	..	..	8	2	4	5	15	1	..	..	..	3	30	
Santo Domingo.....	2	..	..	3	..	1	..	2	3	5	11	1	3	1	2	18	10	14	14	5	..	..	..	4	27	74	
Santa Bárbara.....	5	1	..	4	1	1	..	4	2	6	6	6	2	..	..	14	9	17	..	2	..	..	1	7	36		
San Rafael.....	4	1	..	5	1	2	..	5	3	8	7	7	1	1	..	16	1	1	16	18	..	..	1	13	50		
San Isidro.....	6	1	1	3	..	1	..	..	..	..	19	..	1	..	1	21	8	..	2	2	..	..	6	5	23		
Belén.....	..	..	..	..	2	..	..	..	2	2	3	..	..	..	..	3	7	3	..	..	1	..	5	4	21		
Flores.....	2	..	..	2	..	2	..	..	4	4	3	7	6	..	..	16	5	3	6	3	1	..	..	7	25		
Totales.....	22	3	4	18	6	16	69	22	25	47	63	34	20	3	13	133	48	47	98	70	4	..	1	12	9	374	

PROVINCIA DE GUANACASTE

CAUSAS DE MORTALIDAD EN LOS CANTONES

CANTONES	II GRUPO						III GRUPO				IV GRUPO						V GRUPO									TOTALS		
	Convulsiones y alferreca	Parálisis	Meningitis	Tetano	Congestión cerebral	Varias	TOTALS	Aneurisma	Insuficiencia mitral	Varias	TOTALS	Bronquitis	Bronconeumonía	Neumonía y pulmonía	Pleurisia	Varias	TOTALS	Cólera infantil	Parasitos	Enteritis	Gastro enteritis	Ankilostomiasis	Apendicitis	Citrosis del hígado	Diarrea infantil		Diarrea adultos	Varias
Cantón de Liberia .....	1	..	1	4	2	2	10	..	..	3	3	..	8	..	..	..	8	..	15	3	..	..	..	..	2	1	6	27
Nicoya.....	4	1	..	25	2	4	36	..	..	3	3	..	7	..	..	2	9	..	24	..	1	..	..	..	1	13	39	
Santa Cruz.....	10	2	..	4	7	..	23	..	..	5	5	..	18	..	..	..	18	1	24	2	..	2	2	3	2	20	56	
Bagaces.....	..	..	..	..	..	3	3	..	..	2	2	..	..	..	..	1	1	..	1	2	..	..	..	..	1	2	6	
Carrillo .....	2	1	2	4	4	..	13	..	..	3	3	2	1	7	..	2	12	..	12	1	1	..	..	2	..	11	27	
Cañas.....	18	1	..	6	..	1	26	..	4	..	4	1	3	..	1	6	6	2	22	..	..	1	..	4	2	7	38	
Abangares.....	7	1	..	1	4	..	13	..	..	3	3	..	1	1	..	2	2	3	19	..	2	..	..	3	1	13	41	
Totales .....	42	6	3	44	19	10	124	..	4	19	23	3	3	44	..	6	56	6	117	8	4	1	2	14	8	72	234	

# PROVINCIA DE PUNTARENAS

## CAUSAS DE MORTALIDAD EN LOS CANTONES

CANTONES	II GRUPO					III GRUPO				IV GRUPO						V GRUPO												
	Convulsiones y alferencia	Parálisis	Meningitis	Tétano	Congestión cerebral	Varias	TOTALES	Aneurisma	Insuficiencia mitral	Varias	TOTALES	Bronquitis	Bronconeumonía	Neumonía y pulmonía	Pleurisia	Varias	TOTALES	Cólera infantil	Parásitos	Enteritis	Gastro enteritis	Anklostomiasis	Apendicitis	Cirrosis del hígado	Diarrea infantil	Diarrea adultos	Varias	TOTALES
Cantón Central.....	9	..	1	5	4	9	28	1	4	12	17	8	9	15	3	2	37	1	32	22	11	1	..	7	1	39	114	
Esparta .....	12	1	..	7	..	4	24	..	1	4	5	3	..	..	..	3	6	3	27	2	4	1	1	5	3	15	61	
Osa.....	3	..	..	..	..	1	4	..	1	1	2	1	..	3	..	1	5	..	1	..	..	..	..	..	8	9		
Montes de Oro.....	8	..	1	1	1	1	12	..	1	..	1	7	..	3	..	2	12	1	11	1	..	1	..	3	4	23		
Totales.....	32	1	2	13	5	15	68	1	7	17	25	19	9	21	3	8	60	5	71	25	15	3	1	15	6	66	207	

# PROVINCIA DE LIMON

CANTONES	II GRUPO				III GRUPO			IV GRUPO					V GRUPO															
	Convulsiones y alferencia	Parálisis	Meningitis	Tétano	Congestión cerebral	Varias	TOTALES	Aneurisma	Insuficiencia mitral	Varias	TOTALES	Bronquitis	Bronconeumonía	Neumonía y pulmonía	Pleurisia	Varias	TOTALES	Cólera infantil	Parásitos	Enteritis	Gastro enteritis	Anklostomiasis	Apendicitis	Cirrosis del hígado	Diarrea infantil	Diarrea adultos	Varias	TOTALES
Cantón Central.....	7	3	3	1	2	8	24	1	14	26	41	3	11	24	2	6	46	1	11	4	6	..	..	10	4	..	31	67
Pococí .....	5	..	..	..	2	2	9	..	..	1	1	2	1	..	..	1	4	..	7	1	..	..	..	..	1	..	1	10
Siquirres.....	1	..	..	2	2	1	6	..	2	1	3	..	1	4	..	2	7	..	4	..	..	..	..	..	..	4	8	
Totales.....	13	3	3	3	6	11	39	1	16	28	45	5	13	28	2	9	57	1	22	5	6	..	..	10	5	..	36	85

PROVINCIA DE SAN JOSE

CAUSAS DE MORTALIDAD EN LOS CANTONES

CANTONES	VI GRUPO				VII GRUPO				VIII GRUPO		IX GRUPO	X GRUPO	XI GRUPO			XII GRUPO				
	Uremia	Neuritis	Mal de Bright	Diabetes	Varias	TOTALS	Fiebre y septicemia puerperal	Parto	Aborto	Varias	TOTALS	TOTALS	TOTALS	Debilidad congenital	Nacimiento prematuro	Varias	TOTALS	Debilidad senil	Varias	TOTALS
Cantón Central.....	3	50	3	7	63	1	2	4	1	5	18	2	16	6	24	18	18	1	18	
Escasú.....	..	1	..	5	6	..	..	..	..	..	..	..	3	3	..	..	..	..	..	
Desamparados.....	..	2	..	1	3	..	..	5	..	5	..	..	..	..	..	..	1	..	..	
Puriscal.....	..	..	..	..	..	3	2	..	..	..	1	..	..	..	..	..	1	..	..	
Tarrazú.....	..	1	..	..	1	2	..	..	1	1	1	..	..	1	1	3	1	..	1	
Aserrí.....	..	1	..	7	8	..	2	..	1	1	..	..	..	..	..	..	1	..	..	
Mora.....	..	..	..	1	1	..	1	..	..	1	..	..	..	4	..	..	..	..	..	
Goicoechea.....	1	7	..	2	10	1	..	..	..	..	12	..	2	1	3	3	3	..	3	
Santa Ana.....	..	..	..	..	..	..	..	..	..	..	1	..	..	..	13	1	1	..	..	
Alajuelita.....	..	2	..	2	4	..	1	..	..	..	1	..	..	1	1	..	..	..	..	
Coronado.....	..	2	..	..	2	1	1	..	..	..	..	..	..	..	..	..	..	..	..	
Acosta.....	..	..	..	..	..	..	..	..	..	..	1	..	..	..	..	..	..	1	1	
Tibás.....	..	5	..	..	5	..	..	..	..	..	3	..	..	..	..	..	..	..	..	
Moravia.....	..	..	..	5	5	..	..	..	1	1	1	..	..	1	1	..	..	..	..	
Montes de Oca.....	..	5	..	4	9	1	1	..	..	..	1	..	1	..	1	..	..	..	..	
Totales.....	4	76	3	34	117	9	8	..	3	20	39	22	21	9	52	28	1	1	29	

PROVINCIA DE ALAJUELA

CAUSAS DE MORTALIDAD EN LOS CANTONES

CANTONES	VI GRUPO				VII GRUPO			VIII GRUPO			IX GRUPO	X GRUPO	XI GRUPO				XII GRUPO				
	Uremia	Neftitis	Mal de Brigh	Diabetes	Varias	TOTALES	Fiebre y septicemia puerperal	Parto	Aborto	Varias	TOTALES	Gangrena	Varias	TOTALES	Debilidad congential	Nacimiento prematuro	Varias	TOTALES	Debilidad senil	Varias	TOTALES
Cantón Central.....	1	12	..	8	21	5	2	..	..	7	1	1	2	1	3	8	1	12	5	..	5
San Ramón.....	..	..	..	2	2	1	2	..	1	4	..	..	..	..	..	..	1	1	2	..	2
Grecia.....	..	3	..	1	4	2	..	..	2	4	4	4	4	..	1	1	6	8	..	..	..
San Mateo.....	..	..	..	3	3	..	..	..	..	..	..	..	..	..	1	..	1	2	1	..	1
Atenas.....	..	..	..	1	1	..	3	..	..	3	..	..	..	..	..	4	..	4	..	..	..
Naranjo.....	..	..	..	..	..	2	1	..	..	3	..	..	..	1	..	..	2	2	..	..	..
Palmares.....	..	..	..	2	2	1	..	..	..	1	..	..	..	..	..	..	..	..	..	..	..
Poás.....	..	..	..	..	..	..	..	..	..	..	..	..	..	..	..	..	..	..	..	..	..
Orotina.....	..	1	..	..	1	..	1	..	1	2	1	1	2	..	..	..	..	..	1	..	1
San Carlos.....	..	..	..	..	..	..	..	..	1	..	..	..	..	..	..	..	1	1	..	..	..
Alfaro Ruiz.....	..	..	..	..	..	1	..	..	..	1	..	..	..	..	..	..	..	..	..	..	..
Totales.....	1	16	..	17	34	12	9	..	4	25	6	2	8	1	5	13	12	30	13	..	13

# PROVINCIA DE CARTAGO

## CAUSAS DE MORTALIDAD EN LOS CANTONES

CANTONES	VI GRUPO				VII GRUPO				VIII GRUPO		IX GRUPO	X GRUPO	XI GRUPO				XII GRUPO				
	Uremia	Netritis	Mal de Bright	Diabetes	TOTALES	Fiebre y septicemia puerperal	Parto	Aborto	Varias	TOTALES	Gangrena	Varias	TOTALES	TOTALES	Debilidad congénital	Nacimiento prematuro	Varias	TOTALES	Debilidad senil	Varias	TOTALES
Cantón Central.....	..	26	..	..	35	3	3	..	..	6	..	1	1	1	1	19	4	24	9	..	9
Paraíso .....	..	2	..	..	3	..	..	..	..	..	..	..	..	..	..	..	..	..	..	..	..
La Unión .....	..	..	..	..	1	..	..	..	..	..	..	..	..	..	..	..	..	..	3	..	3
Jiménez.....	1	2	..	..	4	1	2	..	..	3	..	..	..	..	..	..	..	..	..	..	..
Turrialba .....	..	3	..	..	4	1	3	..	1	5	2	1	3	2	..	1	..	1	2	..	2
Alvarado.....	..	..	..	..	1	..	1	..	..	1	..	..	..	..	..	..	..	..	..	..	..
Oreamuno.....	..	1	..	..	7	..	1	..	..	1	..	..	..	..	..	..	..	..	..	..	..
Totales .....	1	34	..	..	55	5	10	..	1	16	2	2	4	3	1	20	4	25	14	..	14



PROVINCIA DE GUANACASTE

CAUSAS DE MORTALIDAD EN LOS CANTONES

CANTONES	VI GRUPO				VII GRUPO				VIII GRUPO		IX GRUPO	X GRUPO	XI GRUPO			XII GRUPO					
	Uremia	Neuritis	Mal de Bright	Diabetes	Varias	TOTALES	Fiebre y septicemia puerperal	Parto	Aborto	Varias	TOTALES	Gangrena	Varias	TOTALES	Debilidad congénita	Nacimiento prematuro	Varias	TOTALES	Debilidad senil	Varias	TOTALES
Cantón de Liberia.....	1	2	..	..	1	4	..	3	..	3	1	..	..	..	..	..	..	..	1	..	1
Nicoya.....	..	2	..	..	2	4	2	..	1	3	..	1	..	..	..	..	..	..	4	..	4
Santa Cruz.....	..	1	..	..	1	2	2	..	..	2	4	..	..	..	..	..	1	1	..	..	..
Bagaces.....	..	..	..	..	..	..	..	..	..	..	..	..	..	..	..	..	..	..	..	..	..
Carrillo.....	..	..	..	..	..	..	..	..	1	1	..	..	..	1	..	..	1	1	..	..	..
Cañas.....	..	..	..	..	..	..	..	1	..	1	1	1	..	..	..	..	..	..	..	..	..
Abangares.....	..	..	..	..	1	1	1	2	..	3	2	2	..	1	..	1	1	1	1	..	1
Totales.....	1	5	..	..	5	11	5	3	3	2	13	8	1	9	1	1	3	3	6	..	6

# PROVINCIA DE PUNTARENAS

## CAUSAS DE MORTALIDAD EN LOS CANTONES

CANTONES	VI GRUPO				VII GRUPO				VIII GRUPO		IX GRUPO	X GRUPO	XI GRUPO				XII GRUPO				
	Uremia	Neñritis	Mal de Brighth	Diabetes	Varias	TOTALES	Piebre y septicemia puerperal	Parto	Aborto	Varias	TOTALES	Gangrena	Varias	TOTALES	Debilidad congential	Nacimiento prematuro	Varias	TOTALES	Debilidad senil	Varias	TOTALES
Cantón Central.....	1	3	1	3	8	1	5	..	..	6	1	1	..	7	3	1	2	6	3	..	3
Esparta .....	..	2	..	1	3	1	..	..	..	1	..	..	..	2	..	..	5	5	..	2	2
Osa.....	..	..	..	..	..	..	..	1	..	1	..	..	..	..	..	2	..	2	1	..	1
Montes de Oro.....	..	..	..	..	..	1	2	2	..	5	..	..	..	..	..	..	..	..	..	..	..
Totales.....	1	5	1	4	11	3	7	..	3	13	1	1	..	9	3	3	7	13	4	2	6

# PROVINCIA DE LIMON

CANTONES	VI GRUPO				VII GRUPO				VIII GRUPO		IX GRUPO	X GRUPO	XI GRUPO				XII GRUPO				
	Uremia	Neñritis	Mal de Brighth	Diabetes	Varias	TOTALES	Piebre y septicemia puerperal	Parto	Aborto	Varias	TOTALES	Gangrena	Varias	TOTALES	Debilidad congential	Nacimiento prematuro	Varias	TOTALES	Debilidad senil	Varias	TOTALES
Cantón Central.....	1	11	3	1	16	2	1	..	3	6	1	..	..	4	..	1	..	1	4	..	4
Pococi .....	..	..	1	..	1	..	..	..	..	..	..	..	..	..	..	..	..	..	1	..	1
Siquirres.....	..	2	..	..	2	..	..	..	1	1	..	..	..	..	..	..	1	1	2	..	2
Totales.....	1	13	4	1	19	2	1	..	4	7	1	..	..	4	..	1	1	2	7	..	7

AÑO 1919

PROVINCIA DE SAN JOSE

CAUSAS DE MORTALIDAD EN LOS CANTONES

CANTONES	XIII GRUPO											XIV GRUPO									
	Envenenamiento	Traumatismo	Submersión accidental	Herida con arma de fuego	Suicidio	Quemaduras	Accidente ferroviario	Mordedura serpiente	Golpe eléctrico	Muerte por rayo	Homicidio	Herida con arma blanca	Varias	TOTALES	Asfixia	Marasmo	Hidropezia	Muerte repentina	Fiebre sin especificar	Varias	TOTALES
Cantón Central.....	..	..	1	11	..	..	..	..	..	..	..	..	11	23	8	..	3	..	7	124	142
Ricasú.....	..	..	..	..	..	..	..	..	..	..	..	1	1	1	..	3	..	15	19	37	
Desamparados.....	..	..	1	..	3	..	..	..	..	..	..	..	..	4	..	2	..	22	8	32	
Puriscal.....	..	..	1	1	1	..	5	..	..	..	..	..	..	8	1	12	..	57	41	111	
Tarrazú.....	..	..	2	..	..	..	..	..	..	..	..	..	..	3	2	6	..	39	11	58	
Aserri.....	..	..	..	1	..	..	..	..	..	..	..	..	..	1	..	7	..	34	17	58	
Mora.....	..	..	..	..	..	..	..	..	..	..	..	2	2	2	..	9	..	62	27	98	
Goicoechea.....	..	..	..	1	..	..	..	..	..	..	..	..	2	3	1	..	..	2	8	11	
Santa Ana.....	..	..	..	..	..	..	..	..	..	..	..	1	1	1	..	5	..	3	1	9	
Alajuelita.....	..	..	..	..	..	..	..	..	..	..	..	1	1	1	..	2	..	3	1	6	
Coronado.....	..	..	..	1	..	..	..	..	..	..	..	..	..	1	..	..	..	2	6	8	
Acosta.....	..	..	..	..	..	..	1	..	..	..	..	1	1	2	..	11	..	57	11	79	
Tibás.....	..	..	..	..	..	..	..	..	..	..	..	1	1	1	1	1	..	..	8	10	
Moravia.....	..	..	..	..	..	..	..	..	..	..	..	..	..	..	5	3	..	2	1	11	
Montes de Oca.....	..	..	..	..	..	..	..	1	..	..	..	..	..	1	..	2	..	..	7	9	
Totales.....	5	15	4	6	1	52	21	18	305	290	679	66	18	305	290	679	66	18	305	290	679

AÑO 1919

# PROVINCIA DE ALAJUELA

## CAUSAS DE MORTALIDAD EN LOS CANTONES

CANTONES	XIII GRUPO											XIV GRUPO									
	Envenenamiento	Traumatismo	Submersión accidental	Herida con arma de fuego	Suicidio	Quemaduras	Accidente ferroviario	Mordedura serpente	Golpe eléctrico	Muerte por rayo	Homicidio	Herida con arma blanca	Varias	TOTALES	Asfixia	Marasmo	Hidropezia	Muerte repentina	Fiebre sin especificar	Varias	TOTALES
Cantón Central.....	..	..	..	1	..	2	..	..	..	..	..	..	2	5	3	..	5	..	30	83	121
San Ramón.....	..	..	..	1	..	..	5	..	..	..	..	..	..	6	..	..	7	..	15	9	31
Grecia.....	..	..	4	1	..	..	1	..	..	..	..	3	..	9	3	..	15	..	14	39	71
San Mateo.....	..	..	..	1	..	..	1	..	..	..	..	..	..	2	..	..	2	..	17	5	24
Atenas.....	..	..	1	..	..	..	..	..	..	..	..	..	..	1	..	..	3	..	21	22	46
Naranjo.....	..	..	..	..	..	..	..	..	..	..	..	..	..	..	1	..	5	..	9	17	32
Palmares.....	..	..	1	..	..	1	..	..	..	..	..	..	..	2	..	..	8	..	21	12	41
Poás.....	..	..	..	1	..	..	..	..	..	..	..	..	..	1	..	..	..	..	2	12	14
Orotina.....	..	..	..	1	..	..	..	..	..	..	..	..	..	1	1	..	2	..	36	7	46
San Carlos.....	..	..	..	..	..	..	6	..	..	..	..	1	..	7	..	..	2	..	35	4	41
Alfaro Ruiz.....	..	..	3	..	..	..	..	..	..	..	..	..	..	3	4	..	1	..	6	8	19
Totales.....	..	..	9	6	..	3	..	13	..	..	..	..	6	37	12	..	50	..	206	218	486

# PROVINCIA DE CARTAGO

## CAUSAS DE MORTALIDAD EN LOS CANTONES

CANTONES	XIII GRUPO													XIV GRUPO							
	Envenenamiento	Traumatismo	Submersión accidental	Herida con arma de fuego	Suicidio	Quemaduras	Accidente ferroviario	Mordedura serpiente	Golpe eléctrico	Muerte por rayo	Homicidio	Herida con arma blanca	Varias	TOTALES	Asfixia	Marasmo	Hidropezia	Muerte repentina	Fiebre sin especificar	Varias	TOTALES
Cantón Central.....	..	..	..	1	..	..	..	..	..	..	..	..	1	2	8	..	22	..	37	59	126
Paraíso .....	..	..	..	..	1	..	..	..	..	..	..	..	2	3	1	..	15	95	22	133	
La Unión .....	..	..	..	1	..	..	..	..	..	..	..	..	..	1	..	4	4	5	8	17	
Jiménez.....	..	..	..	..	1	..	..	..	..	..	..	..	3	4	..	7	..	42	18	67	
Turrialba.....	..	..	..	..	..	..	4	..	..	..	..	..	2	6	..	13	..	168	31	212	
Alvarado.....	..	..	..	..	..	..	..	..	..	..	..	..	..	..	..	4	..	35	5	44	
Oreamuno.....	..	..	..	..	..	..	..	..	..	..	..	..	1	1	..	7	..	41	15	63	
Totales .....	..	..	..	2	2	..	4	..	..	..	..	..	9	17	9	72	..	423	158	662	

## PROVINCIA DE HEREDIA

## CAUSAS DE MORTALIDAD EN LOS CANTONES

CANTONES	XIII GRUPO													XIV GRUPO						TOTALES	
	Envenenamiento	Traumatismo	Submersión accidental	Herida con arma de fuego	Suicidio	Quemaduras	Accidente ferroviario	Mordedura serpiente	Golpe eléctrico	Muerte por rayo	Homicidio	Herida con arma blanca	Varias	TOTALES	Asfixia	Marasmo	Hidropesía	Muerte repentina	Fiebre sin especificar		Varias
Cantón Central.....	..	..	2	2	..	..	1	..	..	..	..	..	2	7	2	..	3	..	5	23	33
Barba.....	..	..	1	..	..	..	..	..	..	..	..	..	..	1	1	..	..	..	..	4	5
Santo Domingo.....	..	..	1	..	..	..	..	..	..	..	..	..	..	1	..	2	..	..	..	14	16
Santa Bárbara ..	..	..	..	..	..	..	..	..	..	..	..	..	..	..	..	..	..	..	2	6	8
San Rafael.....	..	..	..	..	..	..	..	..	..	..	..	..	1	1	3	..	..	..	..	4	7
San Isidro .....	..	..	..	..	..	..	..	..	..	..	..	..	..	..	..	..	..	..	..	10	10
Belén.....	..	..	1	..	..	..	..	..	..	..	..	..	..	1	1	3	..	6	6	6	16
Flores.....	..	..	..	1	..	..	..	..	..	..	..	..	..	1	2	1	..	..	..	4	7
Totales .....	..	..	5	3	..	..	1	..	..	..	..	3	12	9	..	9	..	13	71	102	

# PROVINCIA DE GUANACASTE

## CAUSAS DE MORTALIDAD EN LOS CANTONES

CANTONES	XIII GRUPO													XIV GRUPO						TOTALES	
	Buvenamiento	Traumatismo	Submersión accidental	Herida con arma de fuego	Suicidio	Quemaduras	Accidente ferroviario	Mordedura serpiente	Golpe eléctrico	Muerte por rayo	Homicidio	Herida con arma blanca	Varias	TOTALES	Asxia	Marasmo	Hidropesia	Muerte repentina	Fiebre sin especificar		Varias
Cantón de Liberia.....	..	..	..	1	1	..	..	..	..	..	..	..	3	5	1	..	1	..	4	11	17
Nicoya.....	..	..	..	1	..	..	1	..	..	..	..	..	1	3	..	7	..	8	6	21	
Santa Cruz.....	..	..	..	..	1	..	..	..	..	..	..	..	4	5	1	7	..	35	20	63	
Bagaces.....	..	..	..	..	..	..	..	..	..	..	..	..	1	1	1	..	..	1	2	4	
Carrillo.....	..	..	..	1	..	1	..	..	..	..	..	..	2	4	1	3	..	19	11	34	
Cañas.....	..	..	..	6	..	3	..	2	..	..	..	..	..	11	..	1	..	22	14	37	
Abangares.....	..	..	1	..	1	..	1	..	..	..	..	..	..	3	..	3	..	39	4	46	
Totales.....	..	..	1	9	3	4	..	4	..	..	..	..	11	32	4	..	22	128	68	222	

# PROVINCIA DE PUNTARENAS

## CAUSAS DE MORTALIDAD EN LOS CANTONES

CANTONES	XIII GRUPO													XIV GRUPO						TOTALES	
	Envenenamiento	Traumatismo	Submersión accidental	Herida con arma de fuego	Suicidio	Quemaduras	Accidente ferroviario	Mordedura serpiente	Golpe eléctrico	Muerte por rayo	Homicidio	Herida con arma blanca	Varias	TOTALES	Asfixia	Marasmo	Hidropesía	Muerte repentina	Fiebre sin especificar		Varias
Cantón Central.....	..	..	1	3	..	1	..	1	..	..	..	..	7	13	1	..	5	..	39	29	74
Esparta .....	..	..	1	..	..	..	..	..	..	..	..	..	..	1	..	13	..	52	15	80	
Osa.....	..	..	2	..	..	..	1	..	..	..	..	..	..	3	..	3	..	21	2	26	
Montes de Oro.....	..	..	1	2	..	..	4	..	..	..	..	..	..	7	1	2	..	13	13	29	
Totales.....	..	..	5	5	..	1	6	..	..	..	..	7	24	2	..	23	..	125	59	209	

# PROVINCIA DE LIMON

CANTONES	XIII GRUPO													XIV GRUPO						TOTALES	
	Envenenamiento	Traumatismo	Submersión accidental	Herida con arma de fuego	Suicidio	Quemaduras	Accidente ferroviario	Mordedura serpiente	Golpe eléctrico	Muerte por rayo	Homicidio	Herida con arma blanca	Varias	TOTALES	Asfixia	Marasmo	Hidropesía	Muerte repentina	Fiebre sin especificar		Varias
Cantón Central.....	..	..	3	3	..	..	4	..	..	..	..	..	10	26	..	..	1	..	34	53	88
Pococi .....	..	..	2	..	..	..	..	..	..	..	..	..	..	2	..	..	..	..	16	8	24
Siquirres.....	..	..	..	..	..	..	2	..	..	..	..	1	4	4	..	..	..	..	20	12	32
Totales.....	..	..	5	3	..	..	6	..	..	..	..	11	32	1	..	70	..	70	73	144	

# CAUSAS DE MORTALIDAD EN LAS CIUDADES

CIUDADES	I GRUPO															Totales			
	Cáncer	Tuberculosis pulmonar	Otras tuberculosis	Difteria	Tifoides	Sarampión	Paludismo	Fiebre remitente, perniciosa y malaria	Tosferina	Fiebre amarilla	Sifilis	Septicemia	Difteria y crup	Influenza	Cólera nostras		Escarlatina	Carbon	Berl-berl
SAN JOSÉ .....	27	85	7	45	8	..	36	9	..	8	6	1	7	1	..	..	2	20	262
ALAJUELA .....	4	8	1	7	..	..	14	2	..	2	..	..	1	..	..	..	..	10	49
CARTAGO .....	6	6	..	3	1	..	..	..	..	..	1	..	..	..	..	..	..	2	19
HEREDIA .....	2	15	..	5	1	..	4	1	..	..	..	..	2	..	..	..	..	6	36
LIBERIA .....	3	7	..	1	..	..	13	..	..	..	2	..	2	..	..	..	..	5	33
PUNTARENAS .....	1	15	1	11	..	..	14	..	..	..	1	..	1	..	..	..	..	12	56
LIMÓN .....	8	27	4	2	..	..	36	14	..	2	2	..	5	..	..	..	..	15	115
TOTALES .....	51	163	13	74	10	..	117	26	..	12	12	1	18	1	..	..	2	70	570

CIUDADES	II GRUPO					III GRUPO					IV GRUPO					Totales			
	Convulsiones	Parahisis	Parahisis infantil	Meningitis	Meningitis cerebro espinal	Tétano	Congestión cerebral	Varias	Totales	Aneurisma	Insuficiencia mitral	Varias	Totales	Bronquitis	Bronco neumonia		Neumonia y pulmonia	Pleurisia	Varias
SAN JOSÉ .....	24	2	..	13	..	8	1	10	58	1	13	36	50	20	18	28	2	3	71
ALAJUELA .....	8	3	..	1	..	5	1	5	23	..	7	6	13	2	5	1	..	7	15
CARTAGO .....	2	1	..	1	..	1	2	3	10	..	2	2	4	3	5	4	..	1	13
HEREDIA .....	..	..	..	2	..	..	2	3	7	..	7	6	13	11	3	4	1	6	25
LIBERIA .....	..	..	1	..	..	2	1	2	6	..	..	3	3	..	..	8	..	..	8
PUNTARENAS .....	2	..	..	1	..	3	1	7	14	1	4	9	14	5	7	9	3	1	25
LIMÓN .....	5	1	..	3	..	1	1	5	16	..	7	21	28	3	10	19	2	2	36
TOTALES .....	41	7	1	21	..	20	9	35	134	2	40	83	125	44	48	73	8	20	193

CIUDADES

	V GRUPO										VI GRUPO				VII GRUPO				VIII GRUPO					
	Colera infantil	Parasitos	Enteritis	Gastro enteritis	Ankilostomiasis	Apendicitis	Diarrea de adultos	Diarrea infantil	Enteritis	Cirrosis del higado	Varias	Totales	Uremia	Neftitis y mal de Bright	Diabetes	Varias	Totales	Fiebre y septemia puerperal	Parto	Varias	Totales	Gangrena	Varias	Totales
SAN JOSÉ.....	28	35	48	69	4	2	10	5	..	6	83	290	2	40	3	3	48	..	..	1	1	3	1	4
ALAJUELA.....	12	13	3	20	1	..	5	..	..	2	14	70	..	5	..	3	8	3	..	..	3	..	..	..
CARTAGO.....	2	..	5	1	..	..	..	..	..	2	17	27	..	13	..	3	16	2	1	..	3	..	..	..
HEREDIA.....	3	3	32	17	..	..	1	..	..	..	12	68	1	9	..	4	14	..	..	1	1	1	..	1
LIBERIA.....	..	14	3	..	..	..	..	2	1	..	3	23	1	2	..	..	3	..	1	..	1	1	..	1
PUNTARENAS.....	..	20	14	9	1	..	..	3	..	..	24	71	..	2	1	1	4	1	..	..	1	1	..	1
LIMÓN.....	..	4	4	6	..	..	..	3	..	8	25	50	..	10	1	1	12	2	..	3	5	1	..	1
TOTALES.....	45	89	109	122	6	2	16	13	1	18	178	599	4	81	5	15	105	8	2	5	15	7	1	8

	IX				X				XI GRUPO				XII GRUPO				XIII GRUPO				XIV GRUPO			
	Totales	Debilidad congénital	Nacimiento prematuro	Varias	Totales	Debilidad senil	Varias	Totales	Submersion accidental	Herida con arma de fuego	Suicidio	Quemaduras	Accidente ferroviario	Mordedura serpiente	Golpe eléctrico	Varias	Totales	Asfixia	Hidropesia	Fiebre sin especificar	Varias	Totales		
SAN JOSÉ.....	14	1	14	5	20	15	..	15	..	10	..	..	..	..	..	10	20	8	..	4	101	113		
ALAJUELA.....	..	2	2	..	4	1	..	1	..	..	..	..	..	..	..	..	1	1	3	20	24			
CARTAGO.....	1	1	4	1	6	3	3	..	..	1	..	..	..	..	..	1	2	2	..	5	7			
HEREDIA.....	3	..	..	..	..	..	..	..	..	2	..	..	..	..	..	2	4	1	..	19	21			
LIBERIA.....	..	..	..	..	..	1	..	..	..	1	..	..	..	..	..	..	2	1	4	8	13			
PUNTARENAS.....	2	4	3	1	6	1	1	..	..	2	..	..	..	..	..	2	4	1	..	4	16	21		
LIMÓN.....	..	3	..	..	..	4	4	..	..	1	..	..	..	..	..	2	5	..	7	42	49			
TOTALES.....	5	23	7	8	36	25	..	25	..	17	1	1	1	1	..	17	38	14	1	22	211	248		

AÑO 1919

# DELINCUENCIA PENADA

## POR LAS AGENCIAS PRINCIPALES DE POLICIA

### PROVINCIAS

DETALLES	SAN JOSÉ	ALAJUELA	CARTAGO	HEREDIA	GUANACASTE	PUNTARENAS	LIMÓN	TOTALES
Enero.....	125	30	37	33	52	57	47	381
Febrero.....	181	22	24	34	48	58	54	421
Marzo.....	183	47	37	36	56	49	62	470
Abril.....	196	52	33	44	98	73	84	580
Mayo.....	161	14	24	23	17	51	67	357
Junio.....	106	26	19	24	51	61	91	378
Julio.....	101	24	21	27	51	64	77	365
Agosto.....	93	20	8	53	53	66	61	354
Setiembre.....	67	4	17	56	31	15	55	245
Octubre.....	109	33	18	73	33	105	106	477
Noviembre.....	141	37	22	34	17	108	64	423
Diciembre.....	156	51	36	38	61	110	55	507
Sumas.....	1.619	360	296	475	568	817	823	4.958
Delinquentes.....								
{ Menores.....	196	28	33	69	35	85	83	529
{ Mayores.....	1.423	332	263	406	533	732	740	4.429
Sumas.....	1.619	360	296	475	568	817	823	4.958
Sexo.....								
{ Varones.....	1.425	318	272	385	535	690	536	4.161
{ Hembras.....	194	42	24	90	33	127	287	797
Sumas.....	1.619	360	296	475	568	817	823	4.958
Sentencias.....								
{ Arrestos.....	510	30	68	90	24	353	167	1.242
{ Multas.....	1.095	319	225	143	532	459	654	3.427
{ Sobreseimientos.....	14	11	3	242	12	5	2	289
Sumas.....	1.619	360	296	475	568	817	823	4.958
Embriaguez.....	695	161	69	120	391	463	150	2.049
Infracciones a la Ley de Licores.....	5	5	2	8	6	5	2	33
Juego prohibido.....	...	...	4	48	6	...	4	62
Escándalo.....	120	20	38	32	17	74	104	405
Injurias.....	8	7	10	8	5	5	34	77
Riña.....	225	37	55	51	38	51	128	585
Amenazas de atentado.....	1	3	3	7	3	4	20	41
Hurto.....	158	35	24	68	14	79	48	426
Daños.....	11	3	3	5	3	10	16	51
Lesiones.....	65	18	17	10	22	28	30	190
Estafa.....	16	...	...	5	...	3	3	27
Fraude.....	1	4	...	1	5	3	5	19
Tala de árboles.....	3	1	...	...	1	...	...	5
Faltas a la moral.....	28	8	7	...	7	13	32	95
Vagancia.....	1	2	...	1	...	...	7	11
Faltas de Policía.....	114	45	52	56	31	29	110	437
Otras faltas.....	168	11	12	55	19	50	130	445
Sumas.....	1.619	360	296	475	568	817	823	4.958
Multas pagadas.....	₡ 7737-75	₡ 1818-10	₡ 1929-50	₡ 1696-00	₡ 3489-25	₡ 3234-75	₡ 6585-00	₡ 26490-35

PROVINCIA DE SAN JOSE

DELINCUENCIA PENADA POR LAS AGENCIAS PRINCIPALES DE POLICÍA

DETALLES	Capital	Capital	Agencia 2	San Sebastián	Curridabat	La Uruca	Santa Bárbara	Escazú	Desamparados	Puriscal	San Pablo	Tarrazú	San Marcos	Santa María	San Pablo de Tarrazú	El General	Aserrí	San Gabriel	Mora Pacaca	Guayabo	Tabarcia	Pedras Negras y Piegres	Golcochea	Santa Ana	Alajuelita	Coronado	Acosta y Sabanilla	Tibás	Moravia	Montes de Oca y Sabanilla	TOTALES
	Enero.....	51	41	..	1	1	..	..	..	4	1	5	..	..	2	2	..	3	..	4	..	..	2	..	2	..	1	2	..	..	3
Febrero.....	62	93	..	..	1	..	..	..	4	..	2	..	..	..	..	..	..	1	4	..	4	2	1	..	..	..	4	1	..	2	181
Marzo.....	60	88	..	..	..	..	..	1	..	5	..	1	..	1	1	..	4	1	..	..	..	5	2	2	1	..	6	..	1	4	183
Abril.....	84	71	..	..	2	..	..	3	5	3	..	..	..	1	..	..	4	..	2	..	..	3	..	2	1	5	6	1	..	3	196
Mayo.....	43	95	..	..	3	..	..	..	2	1	..	7	..	7	2	..	2	..	..	..	..	..	2	..	3	..	..	..	1	1	161
Junio.....	24	54	..	..	..	..	..	1	1	..	3	..	3	3	..	..	2	..	..	..	..	..	1	..	..	12	2	..	3	106	
Julio.....	66	..	1	..	2	..	..	2	3	4	..	3	3	9	..	..	..	2	2	..	..	..	1	..	2	4	..	..	2	101	
Agosto.....	78	..	3	..	..	..	..	..	..	..	..	..	..	..	..	..	1	2	2	..	..	3	..	1	5	..	..	..	..	..	93
Setiembre.....	48	..	..	1	..	2	..	2	..	3	..	1	1	..	..	..	..	1	1	2	2	1	1	1	2	..	2	..	..	3	67
Octubre.....	58	25	..	1	3	2	..	..	5	9	..	1	1	..	..	1	..	..	1	..	..	..	1	1	..	..	..	..	1	1	109
Noviembre.....	66	36	..	..	4	..	..	7	2	8	..	1	1	..	..	5	..	1	1	..	..	1	3	..	..	1	1	..	5	141	
Diciembre.....	64	54	..	..	1	..	..	3	7	1	..	5	5	5	..	2	..	2	1	..	..	..	..	..	..	6	1	..	4	156	
Sumas.....	704	557	4	3	17	2	19	19	33	35	10	12	28	28	5	8	16	4	18	2	4	14	9	14	12	8	43	6	1	31	1619
Delinquentes. { Menores..... Mayores.....	77	86	2	..	3	..	..	..	4	3	..	..	..	..	1	1	..	..	3	..	..	..	2	3	1	..	7	1	..	2	196
	627	471	2	3	14	2	19	29	29	32	10	12	28	28	4	7	16	4	15	2	4	14	7	11	11	8	36	5	1	29	1423
Sumas. { Varones..... Hembras.....	704	557	4	3	17	2	19	19	33	35	10	12	28	28	5	8	16	4	18	2	4	14	9	14	12	8	43	6	1	31	1619
	634	453	4	3	6	2	19	32	34	34	10	12	28	28	5	8	16	4	18	2	..	14	9	14	10	8	42	6	1	31	1425
Sumas.....	704	557	4	3	17	2	19	19	33	35	10	12	28	28	5	8	16	4	18	2	4	14	9	14	12	8	43	6	1	31	1619

Capital Agencia n°		Capital Agencia 2°	San Sebastián	Curridabat	La Cruzca	Santa Bárbara	Bacastí	Desamparados	Puriscal	San Pablo	Tarrazá	San Marcos	Santa María	San Pablo de Tarrazá	El General	Aserri	San Gabriel	Mora Pacaca	Guayabo	Tabarcia	Piedras Negras y Picares	Groicochea	Santa Ana	Alajuelita	Coronado	Acosta y Sabanilla	Tibas	Moravia	Montes de Oca y Sabanilla	TOTALS
Arrestos		209	278	2	2	2	2	6	1	10	1	1	28	5	8	16	4	17	2	4	14	3	1	2	8	43	3	1	1	510
Multas		492	279	2	3	5	19	27	34	10	11	11	28	5	8	16	4	17	2	4	14	6	13	10	8	43	3	1	29	1095
Sobresesimientos		3	..	..	10	..	..	..	..	..	..	..	..	..	..	..	..	..	..	..	..	..	..	..	..	..	..	..	14	
Sumas		704	557	4	3	17	2	33	35	10	12	28	28	5	8	16	4	18	2	4	14	9	14	12	8	43	6	1	31	1619
Embriaguez		371	192	..	..	1	9	18	8	8	7	13	4	2	12	1	7	..	..	..	2	3	3	1	4	20	1	..	7	695
Infracción a la Ley de Licores		1	4	..	..	..	..	..	..	..	..	..	..	..	..	..	..	..	..	..	..	..	..	..	..	..	..	..	5	
Juego prohibido		..	..	..	..	..	..	..	..	..	..	..	..	..	..	..	..	..	..	..	..	..	..	..	..	..	..	..	..	
Escándalo		47	47	..	1	1	4	1	2	..	1	..	1	1	..	..	..	1	1	4	2	1	1	1	3	1	1	1	2	120
Injurias		..	3	..	..	1	..	1	..	..	1	..	..	..	..	1	..	..	..	..	..	..	..	..	..	..	..	..	8	
Riña		72	86	..	1	6	3	4	5	..	1	4	4	2	2	2	1	2	..	..	3	3	3	3	15	1	..	11	225	
Amenazas de atentado		1	..	..	..	..	..	..	1	..	..	..	..	..	..	..	..	..	..	..	..	..	..	..	..	..	..	..	1	
Hurto menor		65	76	2	..	..	..	1	1	..	..	..	..	..	..	..	1	..	..	..	2	1	4	4	..	2	..	3	158	
Daños		5	2	..	..	..	..	1	2	..	..	..	..	..	..	..	..	..	..	..	..	1	1	1	..	..	..	..	11	
Lesiones		21	15	2	..	1	..	3	6	..	2	..	..	1	..	..	2	2	..	..	5	1	2	2	2	..	..	2	65	
Estafa		4	11	..	..	..	..	..	..	..	..	..	..	..	..	..	..	..	..	..	..	..	..	..	..	..	..	..	16	
Fraude		1	..	..	..	..	..	..	..	..	..	..	..	..	..	..	..	..	..	..	..	..	..	..	..	..	..	..	1	
Tala de árboles		1	..	..	..	..	..	..	..	2	..	..	..	..	..	..	..	..	..	..	..	..	..	..	..	..	..	..	3	
Faltas a la moral		13	13	..	..	..	..	..	..	..	..	..	..	..	..	..	1	..	..	..	..	..	..	..	..	..	1	..	28	
Vagancia		..	1	..	..	..	..	..	..	..	..	..	..	..	..	..	..	..	..	..	..	..	..	..	..	..	..	..	1	
Faltas de Policía		33	38	..	..	..	3	4	10	..	1	1	1	3	1	2	4	1	1	..	2	2	3	2	3	3	..	1	114	
Otras faltas		69	69	..	..	8	..	..	1	..	..	10	..	..	..	..	..	..	..	..	..	2	2	2	2	2	..	5	168	
Sumas		704	557	4	3	17	2	33	35	10	12	28	28	5	8	16	4	18	2	4	14	9	14	12	8	43	6	1	31	1619
Multas pagadas		3109.00	1773.00	15.00	30.00	31.00	10.00	174.25	381.50	340.50	51.50	128.00	98.50	24.00	64.50	172.00	40.00	107.00	10.00	20.00	135.00	50.00	245.00	61.00	35.00	381.00	19.00	10.00	222.00	7737.75

PROVINCIA DE ALAJUELA

DELINCUENCIA PENADA POR LAS AGENCIAS PRINCIPALES DE POLICÍA

DETALLES	Alajuela	Sabanilla	San Ramón	Piedras Sur	Grecia	Sarchi de Grecia	San Jerónimo y Upatá	San Rafael de Guatuso y Los Chiles	San Mateo	Atenas	El Naranjo	Palmares y Zaragoza	Poás	Orotina	San Carlos (Villa Quesada)	Piñencia	Buena Vista	TOTALES
Enero .....	8	2	..	..	3	..	1	..	4	6	..	..	3	..	3	..	..	30
Febrero.....	8	1	1	..	1	..	..	..	3	3	..	..	2	1	2	..	..	22
Marzo.....	13	1	8	..	5	1	..	..	..	10	..	..	4	4	1	..	..	47
Abril.....	11	..	4	..	6	..	1	4	3	10	8	..	4	..	1	..	..	52
Mayo.....	1	..	3	..	..	4	..	1	2	2	..	..	1	..	..	..	..	14
Junio.....	3	..	4	..	..	..	..	3	1	4	1	..	6	1	1	1	1	26
Julio.....	12	..	2	..	2	..	..	..	1	3	2	1	..	..	..	1	..	24
Agosto.....	4	..	2	..	3	..	..	..	2	3	1	3	..	..	2	..	..	20
Setiembre.....	3	..	..	..	..	..	..	..	..	..	..	1	..	..	..	..	..	4
Octubre.....	22	..	..	..	3	..	..	..	..	..	..	1	5	2	..	..	..	33
Noviembre.....	19	1	6	..	2	..	..	..	4	..	..	2	2	1	..	..	..	37
Diciembre.....	32	..	3	2	6	..	..	..	3	..	..	..	3	2	..	..	..	51
Sumas .....	136	5	33	2	31	5	2	8	23	41	12	8	30	11	10	2	1	360
Delinquentes. { Menores .....	17	1	4	..	..	..	..	..	..	4	1	..	1	..	..	..	..	28
{ Mayores .....	119	4	29	2	31	5	2	8	23	37	11	8	29	11	10	2	1	332
Sumas .....	136	5	33	2	31	5	2	8	23	41	12	8	30	11	10	2	1	360
Sexo. .... { Varones .....	119	5	30	2	28	5	2	8	23	35	12	7	28	11	..	2	1	318
{ Hembras.....	17	..	3	..	3	..	..	..	..	6	..	1	2	..	10	..	..	42
Sumas .....	136	5	33	2	31	5	2	8	23	41	12	8	30	11	10	2	1	360

DETALLES	TOTALES																	
	Alajuela	Sabanilla	San Ramón	Piedras Sur	Grecia	Sarchi de Grecia	San Jerónimo y Upala	San Rafael de Guatuzo y Los Chiles	San Mateo	Atenas	El Naranjo	Palmares y Zaragoza	Poás	Orotina	San Carlos (Villa Quesada)	Florencia	Buena Vista	TOTALES
Arrestos	6	5	7	2	10	5	2	23	14	1	2	1	30	2	1	2	1	30
Multas	130	26	26	2	21	5	2	23	14	30	9	7	30	9	9	2	1	319
Sobresesimientos	..	..	..	..	..	..	..	..	..	10	1	..	..	..	..	..	..	11
Sumas	136	5	33	2	31	5	2	23	41	41	12	8	30	11	10	2	1	360
Embriaguez	67	3	11	1	8	3	..	14	24	24	6	5	2	8	6	2	..	161
Infracción a la Ley de Licores	3	..	..	..	..	..	..	..	..	..	1	..	..	1	..	..	..	5
Juego prohibido	..	..	..	..	..	..	..	..	..	..	..	..	..	..	..	..	..	..
Escándalo	7	..	2	..	4	..	..	1	..	..	3	..	1	..	..	..	..	20
Injurias	1	..	..	..	..	..	..	..	5	5	..	..	..	..	..	..	..	7
Riña	4	..	12	1	4	1	1	3	6	6	..	..	5	..	..	..	..	37
Amenazas de atentado	..	..	..	..	..	..	..	1	2	2	..	..	..	..	..	..	..	3
Hurto menor	23	..	1	..	5	..	..	..	1	1	2	1	..	..	..	..	..	35
Daños	2	..	..	..	..	..	..	..	..	..	..	..	..	..	..	..	..	3
Lesiones	4	..	1	..	8	..	1	..	..	1	..	1	..	1	..	..	1	18
Estafa	..	..	..	..	..	..	..	..	..	..	..	..	..	..	..	..	..	..
Fraude	4	..	..	..	..	..	..	..	..	..	..	..	..	..	..	..	..	4
Tala de árboles	..	..	..	..	..	..	..	1	..	..	..	..	..	..	..	..	..	1
Faltas a la moral	..	..	2	..	..	..	..	..	..	..	..	..	5	..	..	..	..	8
Vagancia	2	..	..	..	..	..	..	..	..	..	..	..	..	..	..	..	..	2
Faltas de Policía	14	2	3	..	..	..	..	3	..	1	..	1	17	1	3	..	..	45
Otras faltas	5	..	1	..	2	1	..	..	1	1	..	..	..	..	1	..	..	11
Sumas	136	5	33	2	31	5	2	23	41	41	12	8	30	11	10	2	1	360
Multas pagadas	408.60	61.50	140.00	11.50	213.00	115.00	25.00	108.00	127.00	135.00	95.00	18.00	159.50	68.00	63.00	10.00	60.00	1818.10

AÑO 1919

# PROVINCIA DE CARTAGO

## DELINCUENCIA PENADA POR LAS AGENCIAS PRINCIPALES DE POLICÍA

DETALLES	Cartago	Paraíso	Orosi	La Unión	Jiménez (Juan Viñas)	Tucurrrique	Turrialba	Tuis y Atirro	Suiza	Alvarado (Pacayas)	Santa Cruz	Oreamuno (San Rafael)	TOTALES	
Enero .....	15	3	..	3	2	..	6	2	..	2	2	2	37	
Febrero .....	9	..	..	3	..	1	5	1	..	4	..	1	24	
Marzo .....	11	4	1	1	1	..	10	..	..	4	..	5	37	
Abril .....	13	7	..	1	..	..	6	1	..	3	..	2	33	
Mayo .....	14	4	..	..	2	..	..	..	..	3	..	1	24	
Junio .....	9	..	1	1	..	..	1	..	1	6	..	..	19	
Julio .....	7	2	..	..	3	1	4	..	1	1	2	..	21	
Agosto .....	4	..	..	..	..	..	1	..	..	3	..	..	8	
Setiembre .....	7	7	..	..	..	..	1	..	1	1	..	..	17	
Octubre .....	15	..	..	..	3	..	..	..	..	..	..	..	18	
Noviembre .....	3	3	..	..	1	..	7	..	..	1	2	5	22	
Diciembre .....	10	..	..	3	3	..	5	..	..	..	15	..	36	
Sumas .....	117	30	2	12	15	2	46	4	3	28	21	16	296	
Delinquentes.....	24	..	..	..	..	..	7	..	..	..	2	..	33	
														Menores .....
Mayores .....	93	30	2	12	15	2	39	4	3	28	19	16	263	
Sumas .....	117	30	2	12	15	2	46	4	3	28	21	16	296	
Sexo.....	102	30	2	10	15	2	40	4	3	27	21	16	272	
														Varones .....
Hembras .....	15	..	..	2	..	..	6	..	..	1	..	..	24	
Sumas .....	117	30	2	12	15	2	46	4	3	28	21	16	296	
Sentencias .....	47	..	..	2	2	..	16	..	..	1	..	..	68	
														Arrestos .....
														Multas .....
Sobreseimientos.....	67	30	2	10	13	2	30	4	3	27	21	16	225	
Sumas .....	3	..	..	..	..	..	..	..	..	..	..	..	3	
Sumas .....	117	30	2	12	15	2	46	4	3	28	21	16	296	
Embriaguez.....	19	10	..	3	6	1	9	..	..	7	9	5	69	
Infracciones a la Ley de Licores .....	..	..	..	..	..	..	1	..	..	..	..	1	2	
Juego prohibido.....	..	..	..	..	..	..	..	..	..	4	..	..	4	
Escándalo .....	6	11	..	..	1	1	7	..	..	6	6	..	38	
Injurias .....	..	..	1	1	..	..	3	..	..	2	2	1	10	
Riña .....	26	2	1	1	3	..	10	2	2	4	..	4	55	
Amenazas de atentado.....	..	..	..	..	..	..	2	..	..	..	1	..	3	
Hurto.....	16	..	..	4	2	..	1	..	..	1	..	..	24	
Daños .....	2	..	..	..	..	..	1	..	..	..	..	..	3	
Lesiones .....	11	..	..	..	..	..	3	..	..	1	1	1	17	
Estafa .....	..	..	..	..	..	..	..	..	..	..	..	..	..	
Fraude.....	..	..	..	..	..	..	..	..	..	..	..	..	..	
Tala de árboles.....	..	..	..	..	..	..	..	..	..	..	..	..	..	
Faltas a la moral.....	6	..	..	..	1	..	..	..	..	..	..	..	7	
Vagancia.....	..	..	..	..	..	..	..	..	..	..	..	..	..	
Faltas de Policía .....	26	7	..	3	..	..	7	2	1	1	2	3	52	
Otras faltas.....	5	..	..	..	2	..	2	..	..	2	..	1	12	
Sumas .....	117	30	2	12	15	2	46	4	3	28	21	16	996	
Multas pagadas.....	₡ 685.00	₡ 127.00	₡ 15.00	₡ 102.00	₡ 67.00	₡ 10.00	₡ 355.00	₡ 48.00	₡ 23.75	₡ 243.00	₡ 92.75	₡ 161.00	₡ 1929.50	

AÑO 1919


# PROVINCIA DE HEREDIA

## DELINCUENCIA PENADA POR LAS AGENCIAS PRINCIPALES DE POLICÍA

### DETALLES

	Heredia	San Pablo	Barba	Santo Domingo	Santa Bárbara	San Rafael	San Isidro	Belén	Flores (San Joaquín)	TOTALES	
Enero.....	29	..	..	1	2	..	..	..	1	33	
Febrero.....	33	..	..	1	..	..	..	..	..	34	
Marzo.....	31	..	..	2	2	1	..	..	..	36	
Abril.....	28	..	3	3	..	7	..	..	3	44	
Mayo.....	14	5	..	..	3	..	..	1	..	23	
Junio.....	21	..	..	2	..	..	..	1	..	24	
Julio.....	23	..	1	..	..	1	1	1	..	27	
Agosto.....	44	..	..	..	2	2	4	1	..	53	
Setiembre.....	55	..	..	..	..	..	..	..	1	56	
Octubre.....	68	..	1	..	1	..	2	..	1	73	
Noviembre.....	30	..	1	..	..	..	..	..	3	34	
Diciembre.....	33	..	3	..	..	..	..	1	1	38	
Sumas.....	409	5	9	7	12	11	7	5	10	475	
Delinquentes.....	65	..	..	..	..	3	..	1	..	69	
											Menores.....
Sumas.....	344	5	9	7	12	8	7	4	10	406	
											Mayores.....
Sumas.....	409	5	9	7	12	11	7	5	10	475	
Sexo.....	322	5	9	6	12	10	7	5	9	385	
											Varones.....
Sumas.....	87	..	..	1	..	1	..	..	1	90	
											Hembras.....
Sumas.....	409	5	9	7	12	11	7	5	10	475	
Sentencias.....	81	..	1	2	6	..	..	..	..	90	
											Arrestos.....
											Multas.....
Sumas.....	96	5	8	5	6	4	7	5	7	143	
											Sobreseimientos.....
Sumas.....	232	..	..	..	..	7	..	..	3	242	
Sumas.....	409	5	9	7	12	11	7	5	10	475	
Embriaguez.....	101	..	5	2	3	1	1	2	5	120	
Infracción a la Ley de Licores.....	8	..	..	..	..	..	..	..	..	8	
Juego prohibido.....	48	..	..	..	..	..	..	..	..	48	
Escándalo.....	24	..	..	..	..	5	2	..	1	32	
Injurias.....	7	..	..	..	..	1	..	..	..	8	
Riña.....	41	5	..	1	2	..	2	..	..	51	
Amenazas de atentado.....	6	..	..	..	..	..	..	1	..	7	
Hurto.....	65	..	..	2	..	..	..	1	..	68	
Daños.....	1	..	..	..	3	..	..	..	1	5	
Lesiones.....	6	..	..	1	1	1	..	1	..	10	
Estafa.....	5	..	..	..	..	..	..	..	..	5	
Fraude.....	1	..	..	..	..	..	..	..	..	1	
Tala de árboles.....	..	..	..	..	..	..	..	..	..	..	
Faltas a la moral.....	..	..	..	..	..	..	..	..	..	..	
Vagancia.....	..	..	..	1	..	..	..	..	..	1	
Faltas de Policía.....	47	..	4	..	3	..	2	..	..	56	
Otras faltas.....	49	..	..	..	..	3	..	..	3	55	
Sumas.....	409	5	9	7	12	11	7	5	10	475	
Multas pagadas.....	₡ 1351.00	₡ 25.00	₡ 63.00	₡ 56.00	₡ 27.00	₡ 47.00	₡ 62.00	₡ 35.00	₡ 30.00	₡ 1696.00	

AÑO 1919



# PROVINCIA DE GUANACASTE

## DELINCUENCIA PENADA POR LAS AGENCIAS PRINCIPALES DE POLICÍA

DETALLES	Liberia	La Cruz	Nicoya	Santa Cruz	Bolsón y Lagartos	27 de Abril	Tempate y Arena	Bagaces	Carrillo	Sardinal	Cañas*	Tilarán	Las Juntas (Abangares)	Colorado y La Sierra	TOTALES
Enero.....	..	..	2	5	2	..	..	1	11	..	3	..	25	3	52
Febrero...	3	..	1	3	1	..	..	2	7	2	2	..	26	1	48
Marzo.....	5	1	2	6	2	..	3	..	..	..	14	..	21	2	56
Abril.....	4	..	3	8	5	..	1	1	20	..	4	..	51	1	98
Mayo.....	..	..	4	..	2	4	..	..	..	..	..	..	7	..	17
Junio.....	2	..	4	2	..	..	..	1	5	2	..	..	35	..	51
Julio.....	..	..	..	4	..	..	1	..	..	2	..	2	40	2	51
Agosto...	..	..	3	8	..	..	..	1	4	..	2	2	33	..	53
Setiembre	7	..	..	3	1	..	..	2	..	..	..	1	17	..	31
Octubre...	16	..	2	1	1	..	..	..	..	2	..	2	7	2	33
Noviembre.	2	..	..	3	..	1	..	..	..	1	5	..	4	1	17
Diciembre	9	..	5	6	..	1	..	5	..	..	6	..	29	..	61
Sumas.....	48	1	26	49	14	6	5	13	47	9	36	7	295	12	568
Delincentes. { Menores.....	6	..	1	5	..	..	..	1	4	2	..	..	14	2	35
{ Mayores.....	42	1	25	44	14	6	5	12	43	7	36	7	281	10	533
Sumas.....	48	1	26	49	14	6	5	13	47	9	36	7	295	12	568
Sexo. .... { Varones.....	47	1	26	46	14	2	4	12	47	7	36	7	274	12	535
{ Hembras.....	1	..	..	3	..	4	1	1	..	2	..	..	21	..	33
Sumas.....	48	1	26	49	14	6	5	13	47	9	36	7	295	12	568
Sentencias. { Arrestos.....	2	..	1	3	1	4	..	..	3	4	1	..	5	..	24
{ Multas.....	41	1	25	46	13	2	5	13	41	5	35	7	286	12	532
{ Sobreseimientos.....	5	..	..	..	..	..	..	..	3	..	..	..	4	..	12
Sumas.....	48	1	26	49	14	6	5	13	47	9	36	7	295	12	568
Embriaguez.....	31	..	13	29	11	..	1	5	33	1	26	5	231	5	391
Infracción a la Ley de Licores.....	..	..	..	5	..	..	..	..	..	..	..	..	1	..	6
Juego prohibido.....	..	..	..	..	..	..	..	..	..	..	..	..	6	..	6
Escándalo.....	3	..	..	4	..	..	..	3	5	1	..	..	..	1	17
Injurias.....	..	..	2	1	..	..	..	..	..	..	..	..	2	..	5
Riña.....	2	..	..	1	..	..	..	2	1	2	3	1	23	3	38
Amenazas de atentado.....	..	..	..	..	..	..	..	..	1	..	..	..	1	1	3
Hurto menor.....	1	..	1	..	..	..	..	..	..	..	2	1	9	..	14
Daños.....	..	..	..	..	..	..	..	..	..	1	..	..	2	..	3
Lesiones.....	4	..	1	2	..	2	..	1	..	..	3	..	8	1	22
Estafa.....	..	..	..	..	..	..	..	..	..	..	..	..	..	..	..
Fraude.....	..	..	..	3	..	..	2	..	..	..	..	..	..	..	5
Tala de árboles.....	..	..	..	1	..	..	..	..	..	..	..	..	..	..	1
Faltas a la moral.....	..	..	..	..	..	..	..	..	5	..	..	..	2	..	7
Vagancia.....	..	..	..	..	..	..	..	..	..	..	..	..	..	..	..
Faltas de Policía.....	1	1	9	1	3	4	2	2	2	3	2	..	..	1	31
Otras faltas.....	6	..	..	2	..	..	..	..	..	1	..	..	10	..	19
Sumas.....	48	1	26	49	14	6	5	13	47	9	36	7	295	12	568
Multas pagadas.....	₡ 190.00	₡ 3.00	₡ 311.00	₡ 287.50	₡ 76.00	₡ 30.00	₡ 91.00	₡ 94.00	₡ 138.00	₡ 142.00	₡ 342.00	₡ 45.50	₡ 1617.00	₡ 122.25	₡ 3489.25

AÑO 1919

PROVINCIAS DE PUNTARENAS Y LIMON

DELINCUENCIA PENADA POR LAS AGENCIAS PRINCIPALES DE POLICÍA

DETALLES	Puntarenas								Limón								
	Puntarenas	Pitahaya y Chomes	Lepanto	Paquera y Manzanillo	Esparta	Osa (Buenos Aires)	Térraba, Boruca y El Pozo	Montes de Oro (Miramar)	TOTALES	Limón	La Estrella, Matina y 23 Millas	Baltimore, Zent y Estrada	Talamanca y Sixaola	Pococí (Guápiles)	Jiménez, Guácimo y Pocosá	Siquirres	TOTALES
Enero.....	32	4	..	1	5	..	..	15	57	34	5	1	..	1	1	5	47
Febrero.....	48	..	..	1	4	3	..	2	58	42	1	..	..	1	1	5	54
Marzo.....	34	1	..	6	7	..	..	1	49	50	1	1	..	5	2	4	62
Abril.....	49	4	..	6	7	1	..	6	73	65	1	1	..	4	3	10	84
Mayo.....	35	..	..	3	6	3	..	4	51	43	..	..	4	5	5	15	67
Junio.....	46	4	..	3	7	..	..	1	61	80	..	1	..	4	4	6	91
Julio.....	43	3	..	..	5	7	..	6	64	55	1	2	..	3	5	11	77
Agosto.....	53	..	..	1	5	..	..	7	66	45	..	..	4	..	3	9	61
Setiembre.....	7	..	..	..	2	..	..	6	15	39	2	6	..	..	2	6	55
Octubre.....	101	..	..	..	1	..	..	3	105	82	5	4	4	..	15	106	
Noviembre.....	102	3	..	..	1	..	..	2	108	46	5	4	3	..	6	64	
Diciembre.....	96	..	1	2	1	2	5	3	110	40	1	2	..	..	12	55	
Sumas.....	646	19	1	23	51	16	5	56	817	621	21	18	7	26	26	104	823
Delinquentes..	57	19	..	..	2	2	..	5	85	65	..	..	..	..	..	18	83
Sumas.....	646	19	1	23	51	16	5	56	817	621	21	18	7	26	26	104	823
Sexo.....	527	17	1	19	50	16	5	55	690	392	17	15	6	25	15	66	536
Sumas.....	646	19	1	23	51	16	5	56	817	621	21	18	7	26	26	104	823
Sentencias	325	..	..	19	7	..	..	2	353	155	..	..	..	7	2	3	167
	316	19	1	4	44	16	5	54	459	464	21	18	7	19	24	101	654
	5	..	..	..	..	..	..	..	5	2	..	..	..	..	..	2	2
Sumas.....	646	19	1	23	51	16	5	56	817	621	21	18	7	26	26	104	823
Embriaguez.....	364	6	..	17	31	9	..	36	463	124	3	..	3	15	..	5	150
Infracción a la Ley de Licores.	3	1	..	..	1	..	..	..	5	..	..	..	..	..	..	2	2
Juego prohibido.....	..	..	..	..	..	..	..	..	..	2	..	..	..	..	..	2	4
Escándalo.....	57	6	..	1	3	..	..	7	74	62	8	2	2	1	5	24	104
Injurias.....	2	2	..	..	..	5	..	1	5	17	1	3	..	1	..	12	34
Riña.....	38	..	..	..	1	..	..	7	51	86	2	2	..	6	11	21	128
Amenazas de atentado.....	2	1	..	1	..	..	..	..	4	19	..	1	..	..	..	..	20
Hurto.....	73	2	..	..	3	..	..	1	79	43	1	1	..	..	..	3	48
Daños.....	10	..	..	..	..	..	..	..	10	12	1	..	..	..	1	2	16
Lesiones.....	21	..	1	..	6	..	..	..	28	18	..	3	..	..	5	4	30
Estafa.....	3	..	..	..	..	..	..	..	3	2	..	..	..	..	1	1	3
Fraude.....	3	..	..	..	..	..	..	..	3	5	..	..	..	..	..	..	5
Tala de árboles.....	..	..	..	..	..	..	..	..	..	..	..	..	..	..	..	..	..
Faltas a la moral.....	12	1	..	..	..	..	..	..	13	31	..	..	..	..	..	1	32
Vagancia.....	..	..	..	..	..	..	..	..	..	7	..	..	..	..	..	..	7
Faltas de Policía.....	14	..	..	3	2	2	5	3	29	79	3	6	2	..	4	16	110
Otras faltas.....	44	..	..	1	4	..	..	1	50	114	2	..	..	3	..	11	130
Sumas.....	646	19	1	23	51	16	5	56	817	621	21	18	7	26	26	104	823
Multas pagadas.....	₡ 1848.00	₡ 206.50	₡ 11.00	₡ 41.50	₡ 375.50	₡ 143.50	₡ 40.75	₡ 568.00	₡ 3234.75	₡ 4920.00	₡ 185.00	₡ 245.00	₡ 105.00	₡ 107.00	₡ 282.00	₡ 741.00	₡ 6585.00

## Año 1919

# JUZGAMIENTOS POR EMBRIAGUEZ Y FALTAS DE POLICÍA EN LAS PROVINCIAS

TANTOS POR MIL

COMPARACIÓN CON LOS DEL AÑO 1918

PROVINCIAS	Población al 31 de diciembre de 1918	Juzgamientos en 1919	Tantos por mil	Número de orden	Juzgamientos en 1918	Diferencias
SAN JOSÉ.....	138.193	1.619	11-72		2.036	— 417
ALAJUELA.....	110.254	360	3-27		620	— 260
CARTAGO.....	72.736	296	4-17		395	— 99
HEREDIA.....	48.080	475	9-89		595	— 120
GUANACASTE.....	43.217	568	13-15		479	+ 89
PUNTARENAS.....	23.237	817	35-22		852	— 35
LIMÓN.....	23.706	823	34-73		836	— 13
TOTALES.....	459.423	4.958	10-80		5.813	— 855

## Año 1919

### EMBRIAGUEZ, CASOS PENADOS Y COMPARACIÓN CON LOS DE 1918

CANTONES	1918	1919	Difer <sup>a</sup>	CANTONES	1918	1919	Difer <sup>a</sup>
San José. ....	660	565	- 95	Heredia .....	67	101	+ 34
Escasú .....	12	9	- 3	Barba .....	6	5	- 1
Desamparados. ....	13	18	+ 5	Santo Domingo.....	3	2	- 1
Puriscal. ....	14	16	+ 2	Santa Bárbara .....	5	3	- 2
Tarrazú. ....	6	26	+ 20	San Rafael .....	9	1	- 8
Aserrí. ....	9	13	+ 4	San Isidro .....	1	1	..
Mora .....	26	9	- 17	Belén .. ..	6	2	- 4
Goicoechea .....	7	3	- 4	Flores .....	22	5	- 17
Santa Ana. ....	7	3	- 4	<b>Total.....</b>	<b>119</b>	<b>120</b>	<b>+ 1</b>
Alajuelita.....	..	1	+ 1				
Coronado.....	2	4	+ 2				
Acosta.....	35	20	- 15				
Tibás.....	1	1	..	Guanacaste, Liberia.....	62	31	- 31
Moravia. ....	3	..	- 3	Nicoya .....	19	13	- 6
Montes de Oca.....	2	7	+ 5	Santa Cruz .....	52	41	- 11
<b>Total.....</b>	<b>797</b>	<b>695</b>	<b>- 102</b>	Bagaces .....	8	5	- 3
Alajuela.....	97	70	- 27	Carrillo.....	9	34	+ 25
San Ramón .....	64	12	- 52	Cañas .....	65	31	- 34
Grecia.....	23	12	- 11	Abangares .....	52	236	+ 184
San Mateo. ....	19	14	- 5	<b>Total.....</b>	<b>267</b>	<b>391</b>	<b>+ 124</b>
Atenas .....	25	24	- 1				
Naranjo. ....	5	6	+ 1				
Palmares .....	..	5	+ 5				
Poás .....	8	2	- 6	Puntarenas. ....	365	387	+ 22
Orotina.....	40	8	- 32	Esparta ...	60	31	- 29
San Carlos.....	16	8	- 8	Osa .....	12	9	- 3
Alfaro Ruiz.....	1	..	- 1	Montes de Oro.....	34	36	+ 2
<b>Total.....</b>	<b>298</b>	<b>161</b>	<b>- 137</b>	<b>Totales .....</b>	<b>471</b>	<b>463</b>	<b>- 8</b>
Cartago.....	46	19	- 27				
Paraíso .....	55	10	- 45				
La Unión .....	6	3	- 3				
Jiménez. ....	13	7	- 6	Limón.....	143	130	- 13
Turrialba.....	9	9	..	Pococi.....	22	15	- 7
Alvarado .....	2	16	+ 14	Siquirres.....	4	5	+ 1
Oreamuno. ....	2	5	+ 3	<b>Total .....</b>	<b>169</b>	<b>150</b>	<b>- 19</b>
<b>Total.....</b>	<b>133</b>	<b>69</b>	<b>- 64</b>	<b>Total general.....</b>	<b>2.254</b>	<b>2.049</b>	<b>- 205</b>

CAUSAS CRIMINALES TERMINADAS EN LAS PROVINCIAS

DETALLES	San José	San José	Totales	Alajuela	San Ramón	Totales	Cartago	Heredia	Liberia	Santa Cruz	Totales	Puntarenas	Limón	Contencioso	Total
	Juzgado 1º	Juzgado 2º	Juzgado	Juzgado	Juzgado	Juzgado	Juzgado	Juzgado	Juzgado	Juzgado	Juzgado	Juzgado	Juzgado	Administrativo	en la República
Enero.....	6	28	34	6	3	9	12	8	..	6	6	8	6	13	96
Febrero.....	3	14	17	7	1	8	10	13	2	..	2	7	2	5	64
Marzo.....	9	19	28	10	..	10	10	13	3	4	7	7	4	5	84
Abril.....	13	36	49	13	2	15	12	13	..	3	3	9	2	9	112
Mayo.....	7	12	19	25	3	28	9	11	2	1	3	21	5	9	105
Junio.....	9	14	23	11	1	12	9	13	2	8	10	12	6	6	91
Julio.....	14	11	25	10	1	11	11	12	4	14	18	13	8	12	110
Agosto.....	7	18	25	8	2	10	8	13	2	7	9	10	8	11	94
Setiembre.....	..	4	4	3	2	5	..	10	1	..	1	4	4	5	33
Octubre.....	16	8	24	5	1	6	11	13	4	4	8	..	9	4	75
Noviembre.....	4	5	9	6	2	8	8	10	1	7	8	4	3	5	55
Diciembre.....	4	8	12	7	3	10	9	13	1	4	5	7	6	..	62
Sumas.....	92	177	269	111	21	132	109	142	22	58	80	102	63	84	981
Delincuentes { Menores.....	20	36	56	9	1	10	10	10	1	1	2	9	13	2	112
{ Mayores.....	68	135	203	93	20	113	98	130	21	55	76	84	36	82	822
{ Ignorados.....	4	6	10	9	..	9	1	2	..	2	2	9	14	..	47
Sumas.....	92	177	269	111	21	132	109	142	22	58	80	102	63	84	981
Sexo { Varones.....	83	159	242	101	18	119	102	129	22	52	74	94	51	77	888
{ Hembras.....	8	16	24	5	2	7	7	13	..	4	4	2	3	7	67
{ Ignorados.....	1	2	3	5	1	6	..	..	..	2	2	6	9	..	26
Sumas.....	92	177	269	111	21	132	109	142	22	58	80	102	63	84	981

DETALLES	San José	San José	Totales	Alajuela	San Ramón	Totales	Cartago	Heredia	Libertia	Santa Cruz	Totales	Puntarenas	Limón	Contencioso	Administrativo	Total
	Juzgado 1º	Juzgado 2º	Juzgado	Juzgado	Juzgado	Juzgado	Juzgado	Juzgado	Juzgado	Juzgado	Juzgado	Juzgado	Juzgado	Juzgado	Juzgado	Juzgado
Estado civil	Solteros.....	56	86	142	47	8	55	58	74	15	35	57	38	26	500	
	Casados.....	28	75	103	48	13	61	47	65	5	12	29	10	54	386	
	Viudos.....	3	1	4	3	..	3	2	3	..	4	3	..	4	23	
	Divorciados.....	..	2	2	..	..	..	..	..	..	..	..	..	..	2	
	Ignorados.....	5	13	18	13	..	13	2	..	2	7	9	15	..	70	
Sumas.....	92	177	269	111	21	132	109	142	22	58	80	102	63	84	981	
Cultura	{ Saben leer y escribir ...	51	128	179	63	12	75	54	72	12	30	53	36	60	571	
	{ No saben .....	30	30	60	32	4	36	49	67	7	20	34	12	23	308	
	{ Se ignora.....	11	19	30	16	5	21	6	3	3	8	11	15	1	102	
Sumas.....	92	177	269	111	21	132	109	142	22	58	80	102	63	84	981	
Nacionalidad	{ Costarricenses...	88	161	249	93	21	114	102	138	9	37	72	15	73	809	
	{ Extranjeros.....	4	10	14	7	..	7	7	4	13	18	22	35	11	131	
	{ Ignorados.....	..	6	6	11	..	11	..	..	..	3	8	13	..	41	
Sumas.....	92	177	269	111	21	132	109	142	22	58	80	102	63	84	981	
Sentencias	{ Absolutoria o sobre-	8	108	116	61	11	72	55	71	7	29	71	29	35	485	
	{ seimientos.....	82	61	143	48	7	55	54	70	15	23	31	24	47	462	
	{ Condenatoria.....	2	8	10	2	3	5	..	1	..	6	..	10	2	34	
	{ Prescrip. muerte etc.	92	177	269	111	21	132	109	142	22	58	80	102	63	84	981

## AÑO 1919

### CRIMINALIDAD SEGÚN EL LUGAR EN QUE SE COMETIÓ EL DELITO

CLASE DE DELITO	SAN JOSÉ	ALAJUELA	CARTAGO	HEREDIA	GUANACASTE	PUNTARENAS	LIMÓN	TOTALES
Incendio .....	4	6	3	1	..	..	2	16
Envenenamiento. ....	..	..	..	1	..	..	..	1
Homicidio. ....	7	14	2	2	..	..	6	31
Homicidio frustrado.....	2	1	1	..	4	4	1	13
Suicidio .....	1	..	..	..	1	..	..	2
Tentativa de suicidio. ....	..	..	..	..	1	..	..	1
Infanticidio ....	1	..	..	1	..	..	..	2
Lesiones.....	35	17	12	13	29	13	25	144
Sumaria sobre muerte ..	3	4	..	..	2	3	1	13
Robo .....	18	9	7	11	3	8	5	61
Hurto.....	81	26	32	49	17	36	13	254
Abigeato .....	22	26	15	23	13	12	1	112
Estafa.....	58	13	12	11	1	9	6	110
Falsificación.....	3	1	..	5	1	1	..	11
Violación .....	1	..	3	..	..	2	..	6
Estupro.....	4	1	8	6	..	3	..	22
Rapto.....	2	..	6	2	2	4	..	16
Contrabando.....	..	..	..	..	..	1	2	3
Destilación clandestina de aguardiente .....	2	5	9	2	6	2	..	26
Adulteración de licores.....	1	..	2	1	1	..	1	6
Déposito de aguardiente clandestino .....	6	4	3	4	2	1	..	20
Déposito de fermento y útiles.....	8	9	..	2	..	..	..	19
Venta de aguardiente clandestino.....	..	..	..	..	1	..	..	1
Varios.....	27	17	9	17	7	9	5	91
Totales.....	286	153	124	151	91	108	68	981

# Año 1919

## MOVIMIENTO CIVIL

### PROVINCIAS

ASUNTOS	SAN JOSÉ	ALAJUELA	CARTAGO	HEREDIA	GUANACASTE	PUNTARENAS	LIMÓN	TOTALES
Prejuicios .....	388	76	43	35	51	37	160	790
Juicios ejecutivos .....	266	21	19	58	4	13	29	410
Juicios ordinarios .....	196	58	13	38	9	13	49	376
Juicios de divorcio .....	10	6	..	1	..	..	7	24
Separación de cuerpos .....	..	4	..	4	1	..	1	10
Tercerías .....	39	1	1	18	..	1	2	62
Interdictos .....	183	7	3	5	3	1	6	208
Informaciones ad perpetuum .....	23	3	..	4	1	1	6	38
Informaciones posesorias .....	42	91	..	4	3	22	3	165
Títulos posesorios .....	26	13	68	16	7	..	..	130
Tutelas .....	..	1	..	..	..	..	..	1
Mortuorias .....	69	55	8	96	1	..	1	230
Concurso a bienes .....	..	..	..	..	..	3	..	3
Curatelas .....	..	2	..	..	..	..	..	2
Denuncias .....	35	..	..	..	..	..	..	35
Varios .....	28	10	5	27	3	1	1	75
<b>SUMAS .....</b>	<b>1.305</b>	<b>348</b>	<b>160</b>	<b>306</b>	<b>83</b>	<b>92</b>	<b>265</b>	<b>2.559</b>
Cuantía mayor .....	1.482,329	296,468	61,175	982,299	16,858	111,610	225,894	3.176,633
Cuantía menor .....	84,121	27,802	9,131	10,773	14,084	5,642	13,017	164,570
<b>SUMAS .....</b>	<b>1.566,450</b>	<b>324,270</b>	<b>70,306</b>	<b>993,072</b>	<b>30,942</b>	<b>117,252</b>	<b>238,911</b>	<b>3.341,203</b>

PROVINCIA DE SAN JOSE  
MOVIMIENTO CIVIL

ASUNTOS	Juzgado de lo Contencioso Administrativo	Juzgado 1º	Juzgado 2º	Alcaldía 1ª	Alcaldía 2ª	Alcaldía 3ª	Escuela	Desamparados	Puriscal	Tarrasí	Aserrí	Mora	Golcochea	Santa Ana	Acosta	TOTALES
Prejuicios .....	..	25	41	62	35	154	7	2	8	12	11	12	3	10	6	388
Juicios ejecutivos .....	..	41	89	42	10	65	3	1	..	4	2	1	5	1	2	266
Juicios ordinarios.....	10	49	65	20	6	38	3	..	..	..	..	1	3	..	1	196
Juicios de divorcio.....	..	2	8	..	..	..	..	..	..	..	..	..	..	..	..	10
Separación de cuerpos.....	..	..	..	..	..	..	..	..	..	..	..	..	..	..	..	..
Tercerías.....	..	5	23	3	..	6	1	..	..	1	..	..	..	..	..	39
Interdictos .....	..	3	23	18	29	104	1	1	..	..	2	..	..	..	2	183
Información ad perpetuum .....	..	2	4	1	..	9	3	..	..	..	..	..	..	1	3	23
Información posesoria.....	..	7	22	..	2	..	..	..	..	..	..	2	5	1	3	42
Títulos posesorios. ....	..	..	..	..	1	..	15	..	4	..	..	4	..	..	2	26
Tutelas .....	..	..	..	..	..	..	..	..	..	..	..	..	..	..	..	..
Mortuorias .....	..	28	25	7	1	4	..	..	..	..	2	..	2	..	..	69
Concurso a bienes.....	..	..	..	..	..	..	..	..	..	..	..	..	..	..	..	..
Curatelas.....	..	..	..	..	..	..	..	..	..	..	..	..	..	..	..	..
Denuncias.....	35	..	..	..	..	..	..	..	..	..	..	..	..	..	..	35
Varios.....	1	15	7	1	..	4	..	..	..	..	..	..	..	..	..	28
SUMAS .....	46	177	307	154	84	384	33	4	12	17	17	20	18	13	19	1.305
Cuantía mayor.....	52,485	479,396	948,198	..	..	..	1,000	..	1,000	..	..	..	..	250	..	1.482,329
Cuantía menor .....	..	..	..	18,051	8,530	34,134	5,125	800	1,432	2,150	2,920	3,214	3,015	1,300	3,450	84,121
SUMAS .....	52,485	479,396	948,198	18,051	8,530	34,134	6,125	800	2,432	2,150	2,920	3,214	3,015	1,550	3,450	1.566,450

Año 1919

PROVINCIA DE ALAJUELA

MOVIMIENTO CIVIL

ASUNTOS	Juzgado Civil	Alcaldía 1ª	Alcaldía 2ª	Juzgado de San Ramón	Alcaldía de San Ramón	Grecia	Atenas	Naranjo	Palmares	Poás	San Carlos	TOTALES
Prejuicios .....	13	5	15	4	4	2	18	6	2	2	5	76
Juicios ejecutivos .....	10	..	1	2	1	2	3	2	..	..	..	21
Juicios ordinarios. ....	32	..	12	3	3	1	4	2	..	..	1	58
Juicios de divorcio .....	6	..	..	..	..	..	..	..	..	..	..	6
Separación de cuerpos. ....	4	..	..	..	..	..	..	..	..	..	..	4
Tercerías. ....	..	..	..	..	..	..	..	..	..	..	1	1
Interdictos .....	5	..	..	..	..	..	2	..	..	..	..	7
Informaciones ad perpetuam ....	2	..	..	..	..	..	..	1	..	..	..	3
Informaciones posesorias. ....	11	..	29	10	..	20	20	..	..	1	..	91
Títulos posesorios. ....	2	7	..	..	..	..	..	2	..	..	2	13
Tutelas.....	..	..	..	..	..	..	..	..	1	..	..	1
Mortuorias .....	40	..	12	..	..	1	..	1	..	..	1	55
Concurso a bienes.....	..	..	..	..	..	..	..	..	..	..	..	..
Curatelas. ....	2	..	..	..	..	..	..	..	..	..	..	2
Denuncias.....	..	..	..	..	..	..	..	..	..	..	..	..
Varios.....	10	..	..	..	..	..	..	..	..	..	..	10
SUMAS .....	137	12	69	19	8	26	47	14	3	3	10	348
Cuantía mayor..... ¢	254,013	....	....	23,180	....	6,800	9,000	....	....	500	2,975	296,468
Cuantía menor..... ¢	4,075	1,685	7,380	....	1,650	3,783	5,760	1,779	500	300	890	27,802
SUMAS .....	258,088	1,685	7,380	23,180	1,650	10,583	14,760	1,779	500	800	3,865	324,270

AÑO 1919

# PROVINCIA DE CARTAGO

## MOVIMIENTO CIVIL

ASUNTOS	Juzgado Civil	Alcaldía 1ª	Alcaldía 2ª	Paraíso	La Unión	Jiménez	Turrialba	Alvarado (Pacayas)	TOTALES
Prejuicios .....	11	5	20	..	2	3	..	2	43
Juicios ejecutivos .....	1	1	8	4	1	4	..	..	19
Juicios ordinarios.....	..	2	6	2	..	3	..	..	13
Juicios de divorcio.....	..	..	..	..	..	..	..	..	..
Separación de cuerpos.....	..	..	..	..	..	..	..	..	..
Tercerías .....	..	..	..	..	..	1	..	..	1
Interdictos .....	..	2	1	..	..	..	..	..	3
Informaciones ad perpetuam .....	..	..	..	..	..	..	..	..	..
Informaciones posesorias.....	..	..	..	..	..	..	..	..	..
Títulos posesorios.....	51	..	..	4	2	7	4	..	68
Tutelas .....	..	..	..	..	..	..	..	..	..
Mortuorias .....	..	..	..	8	..	..	..	..	8
Concurso a bienes.....	..	..	..	..	..	..	..	..	..
Curatelas.....	..	..	..	..	..	..	..	..	..
Denuncias.....	..	..	..	..	..	..	..	..	..
Varios.....	2	..	..	..	..	..	3	..	5
<b>SUMAS .....</b>	<b>65</b>	<b>10</b>	<b>35</b>	<b>18</b>	<b>5</b>	<b>18</b>	<b>7</b>	<b>2</b>	<b>160</b>
Cuantía mayor.....	54,925	.....	.....	2,000	100	1,050	3,100	...	61,175
Cuantía menor.....	.....	1,020	3,071	2,418	467	1,560	350	245	9,131
<b>Sumas.....</b>	<b>54,925</b>	<b>1,020</b>	<b>3,071</b>	<b>4,418</b>	<b>567</b>	<b>2,610</b>	<b>3,450</b>	<b>245</b>	<b>70,306</b>

AÑO 1919

PROVINCIA DE HEREDIA

MOVIMIENTO CIVIL

ASUNTOS	Juzgado Civil	Alcaldía 1ª	Alcaldía 2ª	Barba	Santo Domingo	Santa Bárbara	San Rafael	San Isidro	TOTALES
Prejuicios .....	15	7	1	..	6	..	6	..	35
Juicios ejecutivos .....	38	10	4	..	3	..	..	3	58
Juicios ordinarios .....	29	3	1	..	4	..	1	..	38
Juicios de divorcio.....	1	..	..	..	..	..	..	..	1
Separación de cuerpos.....	4	..	..	..	..	..	..	..	4
Tercerías .....	15	1	2	..	..	..	..	..	18
Interdictos .....	..	..	..	2	1	..	2	..	5
Informaciones ad perpetuam .....	4	..	..	..	..	..	..	..	4
Informaciones posesorias.....	4	..	..	..	..	..	..	..	4
Títulos posesorios.....	11	..	..	..	3	2	..	..	16
Tutelas.....	..	..	..	..	..	..	..	..	..
Mortuorias .....	77	10	2	..	4	..	3	..	96
Concurso a bienes.....	..	..	..	..	..	..	..	..	..
Curatelas.....	..	..	..	..	..	..	..	..	..
Denuncios.....	..	..	..	..	..	..	..	..	..
Varios .....	24	3	..	..	..	..	..	..	27
SUMAS .....	222	34	10	2	21	2	12	3	306
Cuantía mayor.....	980,599	1,000	.....	.....	700	.....	.....	.....	982,299
Cuantía menor.....	.....	4,635	1,013	400	2,714	200	1,564	247	10,773
SUMAS .....	980,599	5,635	1,013	400	3,414	200	1,564	247	993,072



AÑO 1919

PROVINCIAS DE PUNTARENAS Y LIMON

MOVIMIENTO CIVIL

ASUNTOS	Juzgado Civil	Alcaldía de Puntarenas	Esparta	TOTALES	Juzgado Civil	Alcaldía 1ª	Alcaldía 2ª	Siquirres	TOTALES
	Prejuicios. ....	20	11	6	37	74	47	21	18
Juicios ejecutivos .....	5	8	..	13	8	8	7	6	29
Juicios ordinarios .....	8	3	2	13	25	12	8	4	49
Juicios de divorcio.....	..	..	..	..	7	..	..	..	7
Separación de cuerpos .....	..	..	..	..	1	..	..	..	1
Tercerías.....	..	..	1	1	2	..	..	..	2
Interdictos.....	1	..	..	1	4	..	..	2	6
Información ad perpetuam .....	..	..	1	1	5	..	..	1	6
Información posesoria.....	7	..	15	22	3	..	..	..	3
Títulos posesorios .....	..	..	..	..	..	..	..	..	..
Tutelas.....	..	..	..	..	..	..	..	..	..
Mortuorias.....	3	..	..	3	1	..	..	..	1
Concurso a bienes .....	..	..	..	..	..	..	..	..	..
Curatelas .....	..	..	..	..	..	..	..	..	..
Denuncios .....	..	..	..	..	..	..	..	..	..
Varios.....	1	..	..	1	1	..	..	..	1
Sumas.....	45	22	25	92	131	67	37	31	265
Cuantía mayor..... ¢	102,010	....	9,600	111,610	225,644	....	250	....	225,894
Cuantía menor..... ¢	....	2,692	2,950	5,642	....	5,733	2,984	4,300	13,017
Sumas..... ¢	102,010	2,692	12,550	117,252	225,644	5,733	3,234	4,300	238,911

# INDICE

## FOLIOS

Informe del Director .....	III a XXXV
----------------------------	------------

## COMERCIO

Importación general por artículos.....	3 a 38
Resumen por Naciones.....	38
Exportación de café.—Cosecha de 1919-20.....	39 a 42
Tipos de cambio .....	43
Exportación de bananos.....	43
Destace de ganado vacuno .....	44
Destace de cerdos.....	44
Movimiento marítimo .....	45 y 46

## DEMOGRAFIA

Censo calculado de la población el 31 de diciembre .....	49 a 56
Nacimientos y defunciones inscritos en los Registros .....	57 a 72
Mortalidad infantil por edades .....	73
Nacimientos y mortalidad. Tantos por mil.....	73 a 75
Causas de mortalidad.....	76 a 103
Delincuencia penada por las Agencias Principales de Policía .....	104 a 112
Juzgamientos por embriaguez y faltas de Policía. Tantos por mil y comparación con los de 1918.....	113 y 114
Causas criminales terminadas en provincias .....	115 y 116
Criminalidad según el lugar en que se cometió el delito.....	117
Movimiento civil.....	118 a 124