

REPUBLICA DE COSTA RICA

AMERICA CENTRAL



Dirección General de Estadística


Anuario Estadístico

Año 1916

TOMO VIGESIMO


IMPRENTA NACIONAL
SAN JOSE, COSTA RICA
1918





INFORME DEL DIRECTOR GENERAL DE ESTADÍSTICA

AÑO 1916



Señor Secretario de Estado en el Despacho de Fomento

S. D.

Señor Ministro:

Tengo la honra de presentar a V. el informe de esta Dirección correspondiente al año próximo pasado.

La oficina ha funcionado con la acostumbrada regularidad y ha podido ofrecer a los señores Cónsules, autoridades y otras personas particulares los datos que han tenido a bien solicitar.

Hace poco tiempo salió a luz el Anuario Estadístico de 1915 y está impreso el Censo de Población calculado para el 31 de diciembre de 1916, con el cual principia la edición del nuevo Anuario.

Habiendo hecho, en mis dos últimos informes, un estudio detallado de estadística retrospectiva y aún comparativa con otras naciones, me limitaré en el presente a comparar los datos de los dos últimos años, exceptuando algunos capítulos como el que consagro a los efectos de la Guerra Europea, en los cuales daré las cifras correspondientes a otros años.

Llamo particularmente la atención de V. acerca de la nueva forma en que trato, en el lugar adecuado, la mortalidad infantil que merece un especial estudio, tanto por lo que ella significa para el porvenir del país, como porque varias personas han interpretado mal los datos publicados en otros informes por esta Dirección, sacando falsas consecuencias de ellos y exagerando dicha mortalidad.

En la Sección Demográfica se han llevado a cabo algunas reformas aumentando el número de las causas de mortalidad estudiadas, pues se han tomado en cuenta para su publicación 84 en vez de 25 que se consignaban antes.

Para el año en curso se cambiarán en lo posible los grupos de edades de las personas fallecidas, de acuerdo con las nuevas exigencias internacionales y se hará constar los casos de mortalidad en que hubo o no asistencia médica, dato de mucha importancia para la apreciación de las enfermedades dominantes en cada país.

Se impone la necesidad de practicar un nuevo Censo General de Población, puesto que el último data del año 1892 y en el considerable lapso de 24 años el movimiento migratorio interior del país y otras causas no menos importantes, falsean mucho las cifras calculadas por esta oficina. Este importantísimo trabajo que exige fuertes gastos y una oficina especial con numerosos agentes para que resulte fehaciente, convendría llevarlo a cabo dentro de cuatro años, al finalizar Costa Rica su primer siglo de vida autónoma.

Parcialmente se han empadronado, durante los últimos 8 años, algunos cantones y distritos, la ciudad de San José en 1904 y más tarde las ampliaciones de la misma en conformidad con su nuevo perímetro.

Es de lamentarse que haya descendido el número de nacimientos inscritos en 1916, como tuve el honor de indicar a esa Secretaría en oficio número 204 de 19 de setiembre último, pues no hay motivo para suponer que haya disminuido la sorprendente fecundidad de la mujer cost-

rricense y hemos de atribuir tan notable descenso a descuido de las autoridades y de los padres de familia en el cumplimiento de los deberes que les impone el reglamento del Registro Civil.

En la Sección Comercial seguiré el modelo que he adoptado para la presentación de datos en mis anteriores informes y daré las principales cifras del Censo Comercial.

Se ha reformado la nomenclatura de las mercaderías importadas, a fin de complacer los justos deseos formulados en la conferencia internacional de Buenos Aires, para lo cual ha sido necesario aumentarla en más de 60 artículos.

Falta grande hace también el levantamiento de un buen Censo Agrícola Industrial, en nueva forma, pues los que se han verificado, valiéndose de las autoridades de policía, no merecen fe y no conviene repetir tan ímprobo trabajo.

Me permito indicar por último a la Secretaría de su digno cargo, la necesidad imperiosa de formar resúmenes de datos estadísticos de los últimos 10 años, tanto en la parte demográfica como en la comercial, en razón de estar agotados en su mayor parte los Anuarios y por solicitarse éstos muy frecuentemente, en particular por las Direcciones de Estadística, casas de comercio y diversas sociedades extranjeras.

Siguiendo el orden adoptado, principiaré por consignar los datos demográficos del año de que me ocupo, como sigue:

MOVIMIENTO DEMOGRÁFICO

POBLACIÓN DE LA REPÚBLICA

La población calculada el 31 de diciembre de 1915 fué de	430701 habitantes
Fueron inscritos	18208 nacimientos
Y hubo	10166 defunciones
Lo que da	8042 de aumento natural
Suma	8042
	<hr/>
	438743
Salieron del país	4999 pasajeros
Entraron	4238 »
O sea una pérdida de	761
Quedan	— 761
	<hr/>
	437982
Por correcciones hechas al último censo, según se especificará enseguida, aumentó en	3360
Lo que da para 1916 un total de	3360
	<hr/>
	441342 habitantes
	<hr/>

Las correcciones hechas al censo de 1915, fueron las siguientes:

CANTÓN DE SAN RAMÓN

Los censos practicados en Volio y Zapotal, que no habían sido empadronados, dieron	1772
Aumento encontrado al practicar el de Los Angeles	487
Suma	2259
	<hr/>
	2259 habitantes



CANTÓN DE ALFARO RUIZ

Los censos de Guadalupe y Palmira Sur, no empadronados antes, calculados tomando por base el número de sufragantes, dieron 650

650 - Costa Rica -

CANTÓN DE TURRIALBA

Aumento encontrado en el empadronamiento de Tuis 200 200

CANTÓN CENTRAL DE HEREDIA

Censo de la Colonia de El Salvador..... 10 10

CANTÓN DE SAN ISIDRO

El censo de San Luis, no empadronado antes, dió..... 241 241

Total..... 3360 habitantes

NACIMIENTOS

Fueron inscritos en 1915.....	18700	El tanto por mil fué de	44.51
» » » 1916.....	18208	» » » » » »	42.28
Disminución de.....	492	Descenso considerable de 2.23 por mil habitantes	

COMPARACIÓN DE LOS NACIMIENTOS INSCRITOS

Provincias	1916	1915	Diferencia
San José.....	5791	6009	— 218
Alajuela.....	4389	4545	— 156
Cartago.....	2776	2760	+ 16
Heredia.....	1716	1719	— 3
Guanacaste.....	1618	1718	— 100
Puntarenas.....	1098	1149	— 51
Limón.....	820	800	+ 20
Total.....	18208	18700	— 492

Disminuyeron particularmente en San José, Alajuela y Guanacaste.

TANTOS POR MIL DE NACIMIENTOS EN LAS PROVINCIAS

Provincias	1916	Nº de orden
San José.....	44.20	2
Alajuela.....	43.03	3
Cartago.....	42.70	4
Heredia.....	37.30	6
Guanacaste.....	39.46	5
Puntarenas.....	49.91	1
Limón.....	34.17	7
En la República.....	42.28	..

Entre los cantones, Turrialba obtuvo el primer puesto con 101.07 por mil y lo ha obtenido en los siete años anteriores. Esto prueba que tiene quizá el doble de la población calculada por la oficina. El último corresponde a Pococí con sólo 20.20.

PROPORCIÓN SEXUAL Y DE LEGITIMIDAD EN LOS NACIMIENTOS

Provincias	Varones	Hembras	Legítimos	Naturales
San José.....	51.20	48.80	81.50	18.50
Alajuela.....	50.50	49.50	85.53	14.47
Cartago.....	52.50	47.50	85.30	14.70
Heredia.....	52.05	47.95	86.50	13.50
Guanacaste.....	50.00	50.00	43.00	57.00
Puntarenas.....	55.40	44.60	55.65	44.35
Limón.....	50.20	49.80	36.35	63.65
En la República.....	51.47	48.53	76.55	23.45
En 1915.....	51.33	48.67	76.80	23.20

Han aumentado los varones y disminuido los legítimos en una proporción insignificante.

MORTALIDAD

En 1915 fueron inscritas, defunciones.....	9445
» 1916 » » ».....	10166
Aumentó en.....	721
El tanto por mil fué de.....	22.48
Y en 1916.....	23.61
Subió en.....	1.13

MORTALIDAD EN LAS PROVINCIAS

Provincias	1916	1915	Diferencia
San José.....	2940	2799	+ 141
Alajuela.....	2287	2110	+ 177
Cartago.....	1719	1550	+ 169
Heredia.....	1013	900	+ 113
Guanacaste.....	991	787	+ 204
Puntarenas.....	653	653
Limón.....	563	646	— 83
Total.....	10166	9445	+ 721

Sólo ha disminuido en Limón y ha aumentado mucho en Guanacaste particularmente.

TANTOS POR MIL DE MORTALIDAD EN LAS PROVINCIAS

Provincias	1916	Nº de orden
San José.....	22.44	5
Alajuela.....	22.42	6
Cartago.....	26.44	2
Heredia.....	22.02	7
Guanacaste.....	24.17	3
Puntarenas.....	29.68	1
Limón.....	23.46	4
Total en la República.....	23.61	

Heredia sigue siendo la provincia en que relativamente hay menos defunciones.

Entre los cantones el tanto por mil más alto 56.48 corresponde a Turrialba y el segundo a Orotina con 51.51 y el último a Pococí con sólo 10.42 por mil.

CANTONES QUE HAN OBTENIDO UN TANTO POR MIL SUPERIOR A 25

Cantones	1915	1916
Tarrazú	21.23	26.66
Mora	23.12	27.05
Santa Ana	21.85	29.19
Alajuelita	27.50	26.00
Coronado	22.65	27.00
Montes de Oca	30.00	26.76
Alajuela	23.25	26.00
San Mateo	33.82	35.71
Orotina	48.75	51.51
San Carlos	31.42	30.00
Jiménez	50.81	45.00
Turrialba	60.83	56.48
Oreamuno	28.33	33.20
Santo Domingo	22.20	25.06
Flores	19.28	26.06
Santa Cruz	19.15	25.15
Carrillo	21.94	27.73
Cañas	25.67	30.51
Abangares	29.73	33.08
Puntarenas	29.80	28.52
Esparta	28.50	31.64
Montes de Oro	43.20	35.65
Limón	33.14	31.21

O sea 23 cantones. En 1915 sólo hubo 15 que pasaron de 25 por mil.

PROPORCIÓN SEXUAL EN LAS PROVINCIAS

Provincias	TANTO POR CIENTO	
	Varones	Hembras
San José	51.21	48.79
Alajuela	50.52	49.48
Cartago	52.44	47.56
Heredia	52.38	47.62
Guanacaste	50	50
Puntarenas	55.09	44.91
Limón	50.12	49.88
En la República	51.45	48.55
En 1915	52.20	47.80
Bajaron en	0.75	subieron 0.75

MORTALIDAD EN LAS CIUDADES CAPITALES DE PROVINCIA

	Tanto por mil			
	1915	1916	1915	1916
San José	844	866	24.25	24.35
Alajuela	161	204	25.55	31.38
Cartago	93	108	19.37	22.05
Heredia	224	210	27.65	25.60
Liberia	45	80	18.75	32.00
Puntarenas	219	198	46.40	41.25
Limón	337	285	48.14	42.54

Se ve pues, que ha disminuido únicamente en las ciudades de Heredia, Puntarenas y Limón. Desde hace nueve años se deduce de la mortalidad de las ciudades, la de las personas que, procedentes de otros lugares, mueren en los hospitales y se carga a los correspondientes domicilios.

AUMENTO NATURAL

En 1915 fué de.....	9255
» 1916 » »	8042
	<hr/>
Bajó en	1213
	<hr/>
El tanto por mil fué de.....	22.03
En 1916.....	18.67
	<hr/>
Descenso enorme de	3.36 por cada mil habitantes
	<hr/>

AUMENTO NATURAL EN LAS PROVINCIAS

Provincias	1916	1915	Diferencia
San José	2851	3210	— 359
Alajuela.....	2102	2435	— 333
Cartago.....	1057	1210	— 153
Heredia	703	819	— 116
Guanacaste	627	931	— 304
Puntarenas.....	445	496	— 51
Limón.....	257	154	+ 103
	<hr/>	<hr/>	<hr/>
Suma.....	8042	9255	— 1213
	<hr/>	<hr/>	<hr/>

El aumento natural ha bajado en todas y subido solamente en Limón.

MOVIMIENTO MIGRATORIO

En 1913 hubo un aumento de.....	2328 habitantes
» 1914 » » »	47 »
» 1915 » una pérdida »	974 »
» 1916 » » »	761 »

MORTALIDAD INFANTIL

Sin tener en cuenta los nacidos muertos, la mortalidad infantil resulta:

En 1915 murieron.....	5168 niños menores de 5 años
» 1916 »	5215 » » » 5 »
	<hr/>
Lo que da un aumento de.....	47
	<hr/>

El tanto por ciento sobre la mortalidad general fué:

En 1915 de	54.73
» 1916 »	51.33
	<hr/>
Bajó en	3.40
	<hr/>

Hace más de 10 años que al estudiar este interesante asunto, además de indicar el número de niños menores de 5 años fallecidos durante el año, se ha agregado el tanto por ciento que le corresponde *dentro de la mortalidad general* y como ese tanto por ciento pasa generalmente de 50, se ha creído equivocadamente que más de la mitad de los niños que nacen, mueren antes de los 5 años. Hay que desvanecer ese error.

El procedimiento que, a mi juicio, debe seguirse es el de comparar la población infantil con la mortalidad infantil; pero esta Dirección ignora el primer dato por falta de un Censo General reciente. Cabe en este caso hacer deducciones en la siguiente forma:

La población de niños entre 0 y 5 años, según el censo practicado en 1864 por don Fernando Estreber, el mejor censo hecho en Costa Rica, ascendía a 16.40% de la población total del país y en el censo de 1892 bajó al 15.93%. Tomando un promedio tendríamos un 16% para la población infantil en el país.

Ahora bien, en 1916, tomando como base el cálculo anterior sobre la población del 31 de enero de 1915, había en Costa Rica 68,912 niños menores de 5 años y murieron en aquel año 5,215, lo que da un coeficiente de 75.69 por mil, esto es: de cada mil niños murieron en ese año de 75 a 76.

En 1911 la población infantil calculada fué de 62,123 y el número de niños fallecidos 4,948, lo que da un coeficiente de 79.65 por mil.

En 1906 la población infantil fué igual a 54,654 y la mortalidad 4,555, lo que da 83.35 por mil.

En 1915 la población infantil llegó a 67,228 y la mortalidad a 5,168, esto es 76.86 por mil.

Resumiendo tenemos para la mortalidad de niños menores de 5 años:

Año 1906	83.35 por mil
» 1911	79.65 » »
» 1915	76.86 » »
» 1916	75.69 » »

De suerte que la mortalidad infantil disminuye, aunque lentamente, en Costa Rica y en vez de pasar del 50%, como se ha creído equivocadamente, no llega al 8%.

Comparemos del mismo modo la mortalidad infantil en las ciudades y en los campos, para el año de 1916.

Población infantil en las siete ciudades capitales.....	11,040
Mortalidad » » » » » »	811

Tanto por mil 73.46.

Población rural infantil.....	57,872
Mortalidad » »	4,404

Tanto por mil 76.10.

Lo que indica que es mayor la mortalidad infantil en los campos.

MORTALIDAD INFANTIL POR PROVINCIAS

Provincias	1916	1915	Diferencia
San José.....	1505	1549	— 44
Alajuela	1232	1269	— 37
Cartago	1026	907	+ 119
Heredia.....	500	505	— 5
Guanacaste	455	407	+ 48
Puntarenas	297	277	+ 20
Limón	200	254	— 54
Totales	5215	5168	+ 47

Ha aumentado en Cartago y Guanacaste particularmente y disminuido en Limón, San José y Alajuela.

MORTALIDAD INFANTIL POR EDADES PROGRESIVAS

Menores de 1 mes murieron.....	1010
De 1 a 2 meses »	429
» 2 » 3 »	342
» 3 » 4 »	239
» 4 » 5 »	167
» 5 » 6 »	183
» 6 » 7 »	141
» 7 » 8 »	149
» 8 » 9 »	162
» 9 » 10 »	162
» 10 » 11 »	123
» 11 » 12 »	240
» 1 » 2 años »	1101
» 2 » 3 »	403
» 3 » 4 »	217
» 4 » 5 »	147
 Total	<hr/> 5215 <hr/>

MORTINATALIDAD

En 1915 hubo.....	637	nacidos	muertos
» 1916 »	583	»	»
 Bajó en	<hr/> 54 <hr/>		

MORTINATALIDAD EN LAS PROVINCIAS

Provincias	1916	1915	Diferencia
San José.....	213	221	— 8
Alajuela	149	159	— 10
Cartago.....	71	85	— 14
Heredia	65	55	+ 10
Guanacaste	22	35	— 13
Puntarenas	36	53	— 17
Limón.....	27	29	— 2
 Suma	<hr/> 583 <hr/>	<hr/> 637 <hr/>	<hr/> — 54 <hr/>

Bajó en Puntarenas particularmente y subió únicamente en Heredia.

CAUSAS DE MORTALIDAD SEGÚN CLASIFICACIÓN INTERNACIONAL

TANTO POR CIENTO SOBRE LA MORTALIDAD GENERAL

	1915	1916
I.—Enfermedades generales.....	16.90	15.35
II.— » del sistema nervioso.....	11.75	11.15
III.— » » aparato circulatorio	3.40	3.50
IV.— » » » respiratorio.....	9.42	10.70
V.— » » » digestivo	28.05	29.00
VI.— » » » génito urinario....	2.10	2.65

VII.—Estado puerperal	1.20	1.25
VIII.—Enfermedades de la piel etc	0.25	0.33
IX.— » » los órganos de locomoción ..	0.35	0.35
X.—Mala conformación	0.20	0.40
XI.—Enfermedades de la primera infancia.....	1.73	1.32
XII.— » » » vejez	0.70	0.60
XIII.—Muertes por causas externas.....	1.95	1.90
XIV.—Enfermedades indeterminadas	22.00	21.50
 Totales	<hr/> 100.00	<hr/> 100.00

He aquí los casos mortales de las principales enfermedades de los 4 grupos más importantes en las provincias, indicando también aquellos cantones y ciudades en que relativamente ha habido mayor número y comparándolos con los del año 1915.

Debe tenerse en cuenta que la población aproximada en miles de habitantes es:

EN LAS PROVINCIAS		EN LAS CIUDADES	
San José.....	131	San José.....	36
Alajuela.....	102	Alajuela.....	6
Cartago.....	65	Cartago.....	4
Heredia.....	46	Heredia.....	8
Guanacaste.....	41	Liberia.....	3
Puntarenas.....	22	Puntarenas.....	5
Limón.....	24	Limón.....	7
 Suma.....	<hr/> 431	 Suma.....	<hr/> 69

PRIMER GRUPO O SEA


ENFERMEDADES GENERALES Y CONTAGIOSAS

TUBERCULOSIS (DE TODAS CLASES)

Provincias	1916	1915	Diferencia
San José	111	116	— 5
Alajuela	49	44	+ 5
Cartago.....	28	37	— 9
Heredia.....	43	46	— 3
Guanacaste.....	35	39	— 4
Puntarenas.....	35	42	— 7
Limón.....	63	64	— 1
 Suma	<hr/> 364	<hr/> 388	<hr/> — 24

Ha aumentado únicamente en Alajuela. El promedio anual ha sido 322.

Cantones	1915	1916
San José, Cantón Central.....	80	72
Goicoechea.....	5	8
Alajuela, Cantón Central.....	13	12
Grecia.....	9	11
Cartago, Cantón Central.....	22	14
Heredia, » »	19	17
Liberia.....	10	11
Puntarenas, Cantón Central.....	33	23
Esparta.....	9	9
Limón, Cantón Central.....	53	53
Siquirres.....	7	8



Ciudades	1915	1916
San José.....	69	67
Puntarenas.....	26	19
Limón.....	44	42

ENFERMEDADES CANCEROSAS

Provincias	1916	1915	Diferencia	
San José.....	70	69	+	1
Alajuela.....	27	28	—	1
Cartago.....	20	19	+	1
Heredia.....	21	20	+	1
Guanacaste.....	11	4	+	7
Puntarenas.....	6	9	—	3
Limón.....	14	10	+	4
Suma.....	<u>169</u>	<u>159</u>	+	<u>10</u>

Han aumentado particularmente en Guanacaste. El promedio ha sido 152.

Cantones	1915	1916
San José, Cantón Central.....	39	38
Desamparados.....	2	7
Alajuela.....	9	12
Cartago.....	11	16
Heredia.....	7	10
Limón.....	10	11

Ciudades	1915	1916
San José.....	33	33
Heredia.....	6	8
Limón.....	8	9

DISENTERÍA

Provincias	1916	1915	Diferencia	
San José.....	64	69	—	5
Alajuela.....	41	48	—	7
Cartago.....	43	60	—	17
Heredia.....	22	14	+	8
Guanacaste.....	28	18	+	10
Puntarenas.....	24	41	—	17
Limón.....	3	13	—	10
	<u>225</u>	<u>263</u>	—	<u>38</u>

Aumentó en Heredia y Guanacaste. Promedio = 345.

Cantones	1915	1916
San José, Cantón Central.....	23	22
Escazú.....	2	14
Alajuela.....	19	13
Orotina.....	2	8
Cartago.....	19	16
Paraíso.....	7	9
Santo Domingo.....	1	7
Santa Cruz.....	3	9
Carrillo.....	2	7
Puntarenas.....	28	11

Ciudades	1915	1916
San José.....	11	17
Puntarenas.....	25	7

TIFOIDEA

Provincias	1916	1915	Diferencia	
San José.....	13	24	—	11
Alajuela.....	17	14	+	3
Cartago.....	20	21	—	1
Heredia.....	6	8	—	2
Guanacaste.....
Puntarenas.....	1	..	+	1
Limón.....	2	2
Total.....	59	69	—	10

Ha disminuido en San José y aumentado algo en Alajuela. Promedio = 78.

Cantones	1915	1916
Alajuela.....	9	11
Cartago.....	5	9

FIEBRE AMARILLA

Sólo hubo 3 casos mortales.
En la última década hubo 24 casos mortales.

FIEBRE DE AGUAS NEGRAS

En 1916 hubo 4 casos mortales y 2 en 1915.
En los últimos 10 años hubo 42.

SUBGRUPO DE FIEBRES MALÁRICAS

MALARIA

Provincias	1916	1915	Diferencia	
San José.....	3	2	+	1
Alajuela.....	6	..	+	6
Cartago.....	4	2	+	2
Heredia.....	..	1	—	1
Guanacaste.....	3	..	+	3
Puntarenas.....	2	1	+	1
Limón.....	26	33	—	7
Total.....	44	39	+	5

Promedio = 35.

Cantones	1915	1916
Limón.....	28	20
Siquirres.....	4	6

Ciudades	1915	1916
Limón.....	27	14

PALUDISMO

Provincias	1916	1915	Diferencia
San José	16	22	— 6
Alajuela.....	29	18	+ 11
Cartago.....	31	38	— 7
Heredia	3	5	— 2
Guanacaste	80	24	+ 56
Puntarenas	30	28	+ 2
Limón	17	24	— 7
Total	206	159	+ 47

Ha aumentado mucho en Guanacaste. Promedio = 172.

Cantones	1915	1916
Alajuela.....	9	14
Cartago.....	16	13
Nicoya	13	23
Santa Cruz.....	3	12
Bagaces	2	15
Carrillo.....	2	9
Cañas	3	14
Puntarenas	22	20

FIEBRE PERNICIOSA

Sólo hubo una víctima en el año.

En los últimos 10 años hubo 131 casos mortales.

FIEBRE REMITENTE

Hubo 21 casos mortales. En 1915 hubo 22. Promedio = 27.

TOSFERINA

Sólo hubo 7 casos mortales. En 1915 hubo 33. Promedio = 139.

INFLUENZA

Provincias	1916	1915	Diferencia
San José	9	5	+ 4
Alajuela.....	22	7	+ 15
Cartago.....	4	2	+ 2
Heredia	13	6	+ 7
Guanacaste	3	1	+ 2
Puntarenas	1	— 1
Limón.....
Total	51	22	+ 29

Aumentó mucho en Alajuela. Promedio 67.

ESCARLATINA

Sólo hubo 5 casos mortales. En 1915 hubo 3. Promedio = 4.

SARAMPIÓN

No hubo ni un caso de muerte en 1916. En 1915 hubo 20. Promedio = 0.

DIFTERIA

Provincias	1916	1915	Diferencia
San José.....	3	21	— 18
Alajuela.....	3	13	— 10
Cartago.....	1	—	+ 1
Heredia.....	7	2	+ 5
Guanacaste.....	—	1	— 1
Puntarenas.....	—	1	— 1
Limón.....	—	1	— 1
Total.....	14	39	— 25

Promedio = 15.

CUARTO GRUPO

ENFERMEDADES DEL APARATO RESPIRATORIO

BRONQUITIS

Provincias	1916	1915	Diferencia
San José.....	98	116	— 18
Alajuela.....	105	111	— 6
Cartago.....	170	138	+ 32
Heredia.....	44	41	+ 3
Guanacaste.....	10	5	+ 5
Puntarenas.....	21	12	+ 9
Limón.....	6	8	— 2
Total.....	454	431	+ 23

Aumentó mucho en Cartago. Promedio = 406.

Cantones	1915	1916
San José, Cantón Central.....	24	25
Puriscal.....	25	12
Tarrazú.....	8	14
Alajuela.....	11	19
San Ramón.....	16	19
Grecia.....	26	20
Palmares.....	10	18
Cartago.....	53	77
Paraíso.....	21	19
Heredia.....	13	19
Ciudades	1915	1916
San José.....	14	18
Heredia.....	8	9

BRONCO NEUMONIA

Provincias	1916	1915	Diferencia	
San José	51	45	+	6
Alajuela.....	48	34	+	14
Cartago.....	16	8	+	8
Heredia	35	26	+	9
Guanacaste	
Puntarenas	7	7	
Limón.....	5	5	
	<hr/>	<hr/>		
	162	125	+	37
	<hr/>	<hr/>		

Aumentó más en Alajuela. Promedio = 121.

Cantones	1915	1916
San José, Cantón Central.....	23	35
Alajuela.....	10	19
Heredia	3	13

Ciudades	1915	1916
San José.....	23	30
Alajuela	4	13

QUINTO GRUPO

ENFERMEDADES DEL APARATO DIGESTIVO

CÓLERA INFANTIL

Provincias	1916	1915	Diferencia	
San José	150	128	+	22
Alajuela.....	166	125	+	41
Cartago.....	155	71	+	84
Heredia	43	47	—	4
Guanacaste	7	7	
Puntarenas.....	5	6	—	1
Limón	2	5	—	3
	<hr/>	<hr/>		
Total.....	528	389	+	139
	<hr/>	<hr/>		

Ha aumentado en Cartago particularmente. Promedio = 418.

Cantones	1915	1916
San José, Cantón Central.....	43	50
Alajuela.....	45	87
Cartago.....	21	61
Jiménez	7	28
Santo Domingo.....	7	15

Ciudades	1915	1916
San José.....	27	30
Alajuela.....	10	15

ANKILOSTOMIASIS

Provincias	1916	1915	Diferencia
San José	11	5	+ 6
Alajuela.....	20	7	+ 13
Cartago.....	2	4	— 2
Heredia	1	1
Guanacaste	6	1	+ 5
Puntarenas	1	3	— 2
Limón.....	2	2
Total.....	43	23	+ 20

Promedio = 33.

OTROS PARÁSITOS INTESTINALES

Provincias	1916	1915	Diferencia
San José	240	198	+ 42
Alajuela.....	285	234	+ 51
Cartago.....	79	72	+ 7
Heredia	45	44	+ 1
Guanacaste	122	99	+ 23
Puntarenas.....	54	50	+ 4
Limón	15	11	+ 4
Total.....	840	708	+ 132

Ha aumentado en Alajuela y Guanacaste particularmente. Promedio = 653.

Cantones	1915	1916
San José, Cantón Central.....	56	62
Mora	15	43
Alajuela.....	70	95
San Ramón.....	31	42
Grecia.....	50	55
Santa Cruz	27	36
Esparta.....	11	22
Ciudades	1915	1916
San José	34	33
Puntarenas.....	16	14

ENTERITIS

Provincias	1916	1915	Diferencia
San José	78	100	— 22
Alajuela.....	41	21	+ 20
Cartago.....	65	76	— 11
Heredia	78	63	+ 15
Guanacaste.....	4	6	— 2
Puntarenas.....	20	9	+ 11
Limón.....	4	14	— 10
Total.....	290	289	+ 1

Aumentó sobre todo en Alajuela, Heredia y Puntarenas. Promedio = 279.

Cantones	1915	1916
San José, Cantón Central.....	47	54
Cartago.....	51	42
Heredia	17	37

Ciudades	1915	1916
San José.....	32	44
Heredia.....	12	23

GASTRO ENTERITIS

Provincias	1916	1915	Diferencia	
San José.....	144	120	+	24
Alajuela.....	61	56	+	5
Cartago.....	17	8	+	9
Heredia.....	74	71	+	3
Guanacaste.....	2	3	—	1
Puntarenas.....	35	16	+	19
Limón.....	26	18	+	8
Total.....	359	292	+	67

Ha disminuido solamente en Guanacaste. Promedio = 309.

Cantones	1915	1916
San José, Cantón Central.....	78	96
Heredia.....	32	34
Barba.....	..	23
Puntarenas.....	9	23
Limón.....	18	25

Ciudades	1915	1916
San José.....	66	72
Heredia.....	23	23
Puntarenas.....	9	20
Limón.....	18	24

GRUPO DÉCIMO TERCERO

MUERTES POR ACCIDENTES

En 1915, hubo.....	192
» 1916, ».....	189

Bajaron en.....	3
-----------------	---

Entre las más importantes podemos citar:

SUBMERSIÓN ACCIDENTAL (AHOGADOS)

Provincias	1916	1915	Diferencia	
San José.....	7	8	—	1
Alajuela.....	5	8	—	3
Cartago.....	4	4	
Heredia.....	10	..	+	10
Guanacaste.....	5	7	—	2
Puntarenas.....	6	9	—	3
Limón.....	8	7	+	1
Total.....	45	43	+	2

Promedio = 35.

MORDEDURAS DE SERPIENTE

Provincias	1916	1915	Diferencia
San José	6	10	— 4
Alajuela.....	10	7	+ 3
Cartago.....	3	3
Heredia	2	2
Guanacaste	3	1	+ 2
Puntarenas	5	4	+ 1
Limón.....	5	5
Total.....	34	32	+ 2

Promedio = 24.

ACCIDENTES FERROVIARIOS

Ocasionaron 6 muertes en 1916 y 3 en 1915.
En los últimos 10 años hubo 74 casos mortales.

En el año 1916 hubo además las siguientes causas de mortalidad:

Primer grupo

Sífilis 15.—Septicemia 35.—Erisipela 8.—Cólera Nostras 5.—Reumatismo 58.—Escrófula 12.—Carbón 3 y Beri beri 3.

Segundo grupo

Parálisis 38.—Meningitis 39.—Meningitis cerebro-espinal 6.—Epilepsia 12.

Tercer grupo

Aneurisma 10.—Arterio esclerosis 17.—Insuficiencia mitral 21.

Cuarto grupo

Neumonía 112.—Pulmonía 210.—Pleuresía 8.

Quinto grupo

Apendicitis 9.—Cirrosis del hígado 29.—Colerín 132.—Gastritis 55.—Entero colitis 41.
Dispepsia 28.—Cólico miserere 6.

Sexto grupo

Uremia 25.—Mal de Bright 13.—Nefritis 146.—Diabetis 10.

Sétimo grupo

Septicemia y fiebre puerperal 42.—Parto 54.—Abortos 3.

Octavo grupo

Gangrena 30.

Noveno grupo

Varias enfermedades de los órganos de locomoción 33.

Décimo grupo

Vicios congénitos de conformación 36.

Undécimo grupo

Debilidad congénita 44.—Nacimientos prematuros 75.

Duodécimo grupo

Debilidad senil etc. 60.

Grupo décimo tercero

Traumatismo 27.—Heridas con arma de fuego 18.—Golpe eléctrico 3.—Heridos por rayo 5.—Envenenamiento 5.—Quemaduras 17.

Grupo décimo cuarto

Asfixia 47.—Marasmo 11.—Hidropesía 155.—Muertes repentinas 10.

Comparando el número de defunciones que han ocasionado las principales enfermedades en todo el país y en las ciudades (tomando en cuenta que éstas tienen apenas la quinta parte de los habitantes) resulta:

Causas de muerte	En las ciudades	Total	Resultado
Tuberculosis	179	364	Exceso en las ciudades
Enfermedades cancerosas ..	73	169	» » » »
Influenza	10	51	
Paludismo	27	206	» » los campos
Disentería	51	225	» » las ciudades
Malaria	19	44	» » » »
Difteria	6	14	» » » »
Tifoidea	11	59	
Tosferina	7	Totalidad en los campos
Bronquitis	64	454	Exceso » » »
Bronconeumonía	81	162	» » las ciudades
Enteritis	109	290	» » » »
Gastro enteritis	168	359	» » » »
Cólera infantil	74	528	» » los campos
Parásitos intestinales	119	840	» » » »
Ankilostomiasis	6	43	» » » »
Nacidos muertos	211	583	» » las ciudades
Accidentes	32	189	» » los campos

En la mortalidad general corresponde:

	1916	1915	Diferencia
A los nacidos muertos	5.74	6.74	— 1.00
» » menores de 5 años	51.33	54.73	— 3.40
» » de 5 a 20 años	7.39	6.21	+ 1.18
» » » 20 » 50 »	19.14	18.52	+ 0.62
» » mayores de 50 años	16.40	13.80	+ 2.60

RESUMEN DE LOS RESULTADOS OBTENIDOS DURANTE EL AÑO

Nacimientos y aumento natural, menores que los de 1915.
Pérdida de población en el movimiento migratorio exterior, menor.

Mortalidad absoluta y relativa, mayor.
 » infantil, relativa, menor.
 » de adultos, mayor.
 Mortinatalidad, menor.

CENSOS PRACTICADOS

DURANTE EL AÑO PARA LOS EFECTOS DE LA LEY DE LICORES

En Tuis de Turrialba.....	609 habitantes
» Hatillo de este Cantón Central	334 »

REGISTROS AUXILIARES DEL ESTADO CIVIL CREADOS DURANTE EL AÑO

En Puerto Humo del cantón de Nicoya, acuerdo número 8 de 7 de enero.
 » Sabanilla del cantón de Montes de Oca, acuerdo número 59 de 22 de febrero.
 » Laguna del cantón de Alfaro Ruiz, acuerdo número 124 de 19 de abril.
 » La Barranca del cantón de Puntarenas, acuerdo número 267 de 16 de octubre.
 » Los Chiles del cantón de Grecia, acuerdo número 304 de 7 de diciembre.
 » Cinco Esquinas del cantón de Tibás, acuerdo número 317 de 26 de diciembre.

BENEFICENCIA PÚBLICA

Como no he podido obtener aún los datos que corresponden al año de 1916, indicaré los del año próximo anterior:

En Hospitales se gastaron	₡	445670 00
» Asilos se gastaron		254067 00
Suma	₡	<u>699737 00</u>

Pláceme consignar la importancia de la benéfica institución denominada La Gota de Leche que salva la vida a un número considerable de niños.

De setiembre de 1915 a setiembre de 1916 fueron asistidos (en promedio) 287 niños, con un gasto de ₡ 14,157-00.

MOVIMIENTO MARÍTIMO

En 1916 entraron	433	naves con tonelaje	849255
» 1915	»	437 » »	902864
Descenso de	<u>4</u>	» »	<u>53609</u>

Este descenso había sido en 1915, con relación al de 1914, de 112 naves y 251783 de tonelaje.

Los efectos de la Guerra Europea han sido diferentes en el movimiento marítimo de los puertos. Veamos:

EN PUNTARENAS

En 1913 entraron	79	naves,	tonelaje	167915
» 1914	» 80	»	»	185646
» 1915	» 101	»	»	129215
» 1916	» 114	»	»	130342

Ha aumentado el movimiento de las pequeñas naves.

POR LIMÓN

En 1913 entraron	574	naves,	tonelaje	1308895
» 1914	» 438	»	»	967668
» 1915	» 317	»	»	771829
» 1916	» 282	»	»	716017

BARRA DEL COLORADO

En 1913 entraron	50	naves,	tonelaje	2105
» 1914	» 31	»	»	1333
» 1915	» 19	»	»	1820
» 1916	» 37	»	»	2896

Ha aumentado el movimiento.

POLICÍA

CASOS JUZGADOS EN LAS

JEFATURAS POLÍTICAS Y AGENCIAS PRINCIPALES DE POLICÍA

En 1915 fueron.....	8762
» 1916 »	8655

Hubo menos	107
------------------	-----

El tanto por mil en 1915 fué de.....	20.86
En 1916.....	20.09

Bajó en.....	0.77
--------------	------

Provincias	1916	1915	Diferencia
San José	3207	3798	— 591
Alajuela.....	1262	1189	+ 73
Cartago.....	465	595	— 130
Heredia	950	739	+ 211
Guanacaste	462	435	+ 27
Puntarenas.....	1482	1142	+ 340
Limón.....	827	864	— 37
Total	8655	8762	— 107

Han disminuido en San José, Cartago y Limón y aumentado en las demás provincias.

FALTAS DE POLICÍA

JUZGADAS EN 1915 Y 1916 EN LAS CIUDADES CAPITALES DE PROVINCIA

Ciudades	1916	1915	Diferencia
San José	2533	3111	— 578
Alajuela.....	587	397	+ 190
Cartago.....	107	159	— 52
Heredia	756	607	+ 149
Liberia.....	140	155	— 15
Puntarenas.....	1114	945	+ 169
Limón.....	650	571	+ 79

Aumentaron en Alajuela, Heredia, Puntarenas y Limón.

EMBRIAGUEZ

Los casos penados en 1915 fueron	3629
Y en 1916 fueron.....	3946
	<hr/>
Hubo más	317
	<hr/>

CASOS DE EMBRIAGUEZ PENADOS EN LAS PROVINCIAS

Provincias	1916	1915	Diferencia
San José	1417	1648	— 231
Alajuela.....	681	505	+ 176
Cartago.....	149	223	— 74
Heredia	450	303	+ 147
Guanacaste.....	209	188	+ 21
Puntarenas	847	572	+ 275
Limón	193	190	+ 3
	<hr/>	<hr/>	<hr/>
Total	3946	3629	+ 317
	<hr/>	<hr/>	<hr/>

Han aumentado en Alajuela, Heredia y Puntarenas particularmente.

CASOS DE EMBRIAGUEZ

PENADOS EN LAS CIUDADES CAPITALES DE PROVINCIA EN 1915 Y 1916

Ciudades	1916	1915	Diferencia
San José	1191	1464	— 273
Alajuela.....	393	258	+ 135
Cartago.....	27	74	— 47
Heredia	362	258	+ 104
Liberia	50	56	— 6
Puntarenas	672	525	+ 147
Limón	184	170	+ 14
	<hr/>	<hr/>	<hr/>
Total	2879	2805	+ 74
	<hr/>	<hr/>	<hr/>

HAN SIDO JUZGADAS LAS SIGUIENTES FALTAS PRINCIPALES

	1916	1915	Diferencia
Juego prohibido	35	80	— 45
Lesiones.....	306	338	— 32
Riña	920	969	— 49
Hurto	547	367	+ 180
Estafa.....	67	45	+ 22
Infracciones a la Ley de Licóres	67	89	— 22

MULTAS PAGADAS

En 1915 ascendieron a	₡	30027 00
» 1916 » »		29846 00
		<hr/>
Disminuyeron en	₡	181 00
		<hr/>

AGENCIAS PRINCIPALES DE POLICÍA CREADAS DURANTE EL AÑO

- En Santa Rita del cantón de Nicoya, acuerdo número 35 de 9 de febrero.
- » Laguna del cantón de Alfaro Ruiz, acuerdo número 90 de 7 de abril.
 - » Huacas del cantón de Santa Cruz, acuerdo número 123 de 4 de julio.
 - » Los Chiles del cantón de Grecia, acuerdo número 152 de 8 de agosto.
 - » Parismina del cantón de Limón, acuerdo número 152 de 8 de agosto.
 - » La Barranca del cantón de Puntarenas, acuerdo número 232 de 15 de noviembre.
 - » Guayabo del cantón de Mora, acuerdo número 257 de 13 de diciembre.
 - » Cinco Esquinas del cantón de Tibás, acuerdo número 257 de 13 de diciembre.

CRIMINALIDAD

Durante el año 1915 fueron terminadas	1848	causas criminales
En 1916.....	1679	» »
	<hr/>	
Bajaron en.....	169	
	<hr/>	
El tanto por mil fué en 1915.....	4.38	
En 1916.....	3.89	
	<hr/>	
Bajó en.....	0.49	por mil
	<hr/>	

CAUSAS CRIMINALES TERMINADAS EN LAS PROVINCIAS

Provincias	1916	1915	Diferencia
San José	760	670	+ 90
Alajuela.....	262	259	+ 3
Cartago	122	90	+ 32
Heredia	152	132	+ 20
Guanacaste	123	149	— 26
Puntarenas.....	129	287	— 158
Limón.....	131	261	— 130
	<hr/>	<hr/>	<hr/>
Totales.....	1679	1848	— 169
	<hr/>	<hr/>	<hr/>

El mayor número de ellas, 349, fué terminado en el Juzgado 2º del Crimen de San José.

LOS PRINCIPALES DELITOS FUERON

Delitos	1916	1915	Diferencia
Incendio.....	17	19	— 2
Envenenamiento.....	12	2	+ 10
Homicidio.....	44	49	— 5
Lesiones.....	237	283	— 46
Robo.....	111	145	— 34
Hurto.....	344	440	— 96
Abigeato.....	180	183	— 3
Estafa.....	160	170	— 10
Violación.....	21	29	— 8
Estupro.....	28	30	— 2
Rapto.....	47	37	+ 10
Contrabando.....	11	7	+ 4
Destilación clandestina.....	73	65	+ 8

Conviene advertir que de las 1679 causas criminales terminadas durante el año, sólo 683 fueron por sentencia condenatoria.

MOVIMIENTO JUDICIAL CIVIL

Durante el año 1915 fueron terminadas	4,011 asuntos
En 1916.....	3,717 »
Bajaron en.....	<u>294 »</u>
El total de las cuantías llegó en 1915 a.....	₡ 7.238,150 00
Y en 1916 a	4.804,326 00
Descenso igual a.....	<u>₡ 2.433,824 00</u>

El mayor número de asuntos, 666, fué terminado en el Juzgado Primero de San José. La mayor cuantía (₡ 1.696,004-00) corresponde al mismo Juzgado.

COMERCIO

CAMBIO INTERNACIONAL

Los promedios de los tipos de cambio bancarios, a la vista, publicados por los Bancos de Costa Rica e Internacional, resultan como sigue:

	SOBRE NEW YORK	SOBRE LONDRES
	253.98	243.44
El máximo en setiembre	270.00	260.00
El mínimo en enero.....	224.86	213.34
Promedio en 1916.....	253.98	243.44
» » 1915.....	257.00	248.07
Bajó en	<u>3.02</u>	<u>4.63</u>

Ha habido lapsos en que no ha sido posible determinar los tipos de cambio internacionales.

MONEDA ACUÑADA

Sólo tiene conocimiento esta oficina de la importación de oro acuñado de Estados Unidos por valor de	₡	273,802 50
En 1915 se importaron		70,412 50
		<hr/>
Aumentó en.....	₡	203,390 00
		<hr/>

IMPORTACIÓN Y EXPORTACION GENERALES

La importación total en 1916 fué de.....	₡	14.201,990 00
Y en 1915		9.631,790 00
		<hr/>
Exceso considerable de	₡	4.570,200 00
		<hr/>
La exportación total en 1916 ascendió a.....	₡	23.916,498 00
Y en 1915 a		21.444,261 00
		<hr/>
Subió en	₡	2.472,237 00
		<hr/>

BALANCE EN 1916

Exportación.....	₡	23.916,498 00
Importación.....		14.201,990 00
		<hr/>
Exceso de la exportación.....	₡	9.714,508 00
		<hr/>

O sea ₡ 2.097,963-00 menos que el de 1915.

IMPORTACIÓN GENERAL

I.—Importación por Aduanas.....	₡	12.324,129 73
II.— » » Paquetes Postales.....		956,799 40
III.— » » Fronteras.....		551,691 00
IV.— » » de ganado de Nicaragua		369,370 00
		<hr/>
Total general	₡	14.201,990 13
		<hr/>

PESO DE LAS IMPORTACIONES

En 1915 fué de	K.	61.965,286-48
» 1916 » »		59.769,132-52
		<hr/>
Bajó en	K.	2.196,153-96
		<hr/>

I.—IMPORTACIÓN POR ADUANAS

	1915	1916	Aumentó en
Por Limón.....	₡ 7.044,467 19	₡ 10.516,467 23	₡ 3.472,000 04
» Puntarenas	1.414,673 03	1.807,662 50	392,989 47
	<hr/>	<hr/>	<hr/>
Sumas	₡ 8.459,140 22	₡ 12.324,129 73	₡ 3.864,989 51
	<hr/>	<hr/>	<hr/>

NOTA.—La importación por Sixoala va incluida en fronteras.

Hace varios años que en el estudio por naciones de procedencia y en los tantos por ciento que les corresponden, se excluye el ganado procedente de Nicaragua. Por primera vez se abandona esa práctica inmotivada.

TANTO POR CIENTO DE LA IMPORTACIÓN GENERAL DE VARIAS NACIONES

Naciones	1915	1916	Diferencia
Alemania	0.98	0.02	— 0.96
Bélgica.....	0.03	— 0.03
Centro América	0.82	3.39	+ 2.57
Estados Unidos.....	69.18	70.83	+ 1.65
España.....	2.68	2.46	— 0.22
Francia	1.92	2.73	+ 0.81
Hispano América.....	5.81	4.71	— 1.10
Italia.....	3.14	1.89	— 1.25
Reino Unido.....	12.52	11.97	— 0.55
Varias Naciones.....	2.92	2.00	— 0.92
	<u>100.00</u>	<u>100.00</u>	

Sin tomar en cuenta, como se hacía en años anteriores, la importación de ganado de Nicaragua, los tantos por ciento habrían subido: a 76.37 el de Estados Unidos y a 13.78 el de Reino Unido etc. y el de Centro América habría bajado a 0.06%.

II.—IMPORTACIÓN POR PAQUETES POSTALES

En 1915 llegó su valor a.....	₡	535,956 55
» 1916 » » » »		956,799 40
Aumentó en	₡	<u>420,842 85</u>

En 1915 se importaron por Paquetes Postales	K.	71,840-480 grms.
» 1916 » » » »		99,888-520 »
Hubo más.....	K.	<u>28,048-040 »</u>

DETALLE DE ESTA IMPORTACIÓN (POSTALES)

Naciones				
Alemania	K.	161-800 grms.	₡	1,509 60
Estados Unidos.....		57,657-670 »		511,047 55
España		1,592-500 »		7,761 10
Francia		6,345-150 »		52,511 31
Guatemala		282-250 »		24,030 43
Honduras.....		55-220 »		560 46
Italia		14,133-850 »		117,737 29
Nicaragua.....		96-750 »		2,348 43
Panamá.....		929-250 »		25,564 94
Reino Unido		18,397-680 »		195,597 35
Salvador		236-400 »		18,130 94
Total.....	K.	99,888-520 »	₡	<u>956,799 40</u>

TANTO POR CIENTO DE LA IMPORTACIÓN POR PAQUETES POSTALES DE VARIAS NACIONES

Naciones	1915	1916	Diferencia
Alemania	1.80	0.15	— 1.65
Estados Unidos.....	48.13	53.41	+ 5.28
España	0.81	+ 0.81
Francia	0.62	5.49	+ 4.87
Guatemala	0.34	2.51	+ 2.17
Honduras	0.16	0.06	— 0.10
Italia.....	26.73	12.31	—14.42
Nicaragua.....	0.10	0.25	+ 0.15
Panamá.....	2.45	2.67	+ 0.22
Reino Unido	19.19	20.44	+ 1.25
Salvador	0.48	1.90	+ 1.42
	<hr/>	<hr/>	
	100.00	100.00	

III.—IMPORTACIÓN POR FRONTERAS

Incluyendo la Aduana de Sixaola

En 1916 ascendió a.....	C	551,691 00
» 1915 » »		430,318 75
		<hr/>
Aumentó en	C	121,372 25

Esta importación se descompone así:

Por Sixaola, importación.....	C	488,826 00
» » en equipaje		62,639 00
» San Carlos		127 00
» Sarapiquí.....		14 00
» Upala		85 00
		<hr/>
	C	551,691 00

IV.—IMPORTACIÓN DE GANADO DE NICARAGUA

En 1916 se importaron 6434 cabezas por valor de.....	C	369,370 00 (1)
» 1915 » » 4793 » » » »		206,375 00
		<hr/>
	C	162,995 00

De otra parte la exportación de ganado a Panamá llegó a cabezas 87 por valor de C 5,533-00. (2)

Por La Barranca pasaron únicamente 2844 cabezas durante el año.

En los cuadros adjuntos se encuentra la importación por naciones y puertos de entrada.

(1) de ganado vacuno fueron 6150 cabezas por valor de C 334845-00.

(2) » » » » solamente 3 cabezas, por valor de C 290-00.

IMPORTACIÓN GENERAL

AÑO 1916

NACIONES	Kilogramos	Colones	TOTALES	
			Kilogramos	Colones
ALEMANIA				
Limón	1,870	1,371 39		
Puntarenas		
Paquetes postales.....	161.80	1,509 60		
	2,031.80	2,880 99	2,031.80	2,880 99
CENTRO AMÉRICA				
Limón.....	9,701	6,026 00		
Puntarenas	161,808	60,642 00		
Paquetes postales.....	670.62	45,070 26		
Fronteras	1,004	226 00		
Ganado (Nic.) 6434 cab.....	369,370 00		
	173,183.62	481,334 26	173,183.62	481,334 26
ESTADOS UNIDOS				
Limón	45,824,988	8,030,600 45		
Puntarenas	6,656,259	1,517,291 55		
Paquetes postales.....	57,657.67	511,047 55		
	52,538,904 67	10,058,939 55	52,538,904 67	10,058,939 55
ESPAÑA				
Limón.....	425,346	333,666 80		
Puntarenas	24,339	8,202 40		
Paquetes postales.....	1,592.50	7,761 10		
	451,277.50	349,630 30	451,277 50	349,630 30
FRANCIA				
Limón.....	216,601	331,795 19		
Puntarenas	3,382	3,279 77		
Paquetes postales.....	6,345 15	52,511 31		
	226,328.15	387,586 27	226,328.15	387,586 27
HISPANO AMÉRICA				
Limón (31 cab.)	333,889	118,073 70		
Puntarenas	67,764	36,064 10		
Paquetes postales	929.25	25,564 94		
Fronteras (Sixaola) (120 cab)	3,566,571	488,826 00		
	3,969,153.25	668,528 74	3,969,153 25	668,528 74

NACIONES	Kilogramos	Colones	TOTALES	
			Kilogramos	Colones
ITALIA				
Limón.....	130,851	147,804 94		
Puntarenas.....	8,013	3,109 40		
Paquetes postales.....	14,133.85	117,737 29		
	152,997.85	268,651 63	152,997.85	268,651 63
REINO UNIDO				
Limón.....	1.415,040	1.449,432 76		
Puntarenas.....	59,888	55,725 63		
Paquetes postales.....	18,397.68	195,597 35		
	1.493,325.68	1.700,755 74	1.493,325.68	1.700,755 74
VARIAS NACIONES				
Limón.....	168,565	97,696 00		
Puntarenas.....	465,039	123,347 65		
Equipaje {	Puntarenas.....	1,674	1,545 00	
	Limón.....	117,338	54,028 00	
	Sixaola.....	9,314	7,066 00	
	761,930	283,682 65	761,930	283,682 65
Totales.....	59.769,132 52	14.201,990 13

NOTA.—Los valores son los de las mercaderías hasta el puerto de arribo. Las reducciones de moneda han sido hechas al tipo legal.

IMPORTACIÓN DE CENTRO AMÉRICA

AÑO 1916

NACIONES	Kilogramos	Colones	TOTALES	
			Kilogramos	Colones
GUATEMALA				
Limón.....	299	890 00		
Puntarenas.....	17,767	4,965 00		
Paquetes Postales.....	282.25	24,030 43		
	18,348.25	29,885 43	18,348.25	29,885 43
HONDURAS				
Limón.....	426	2,521 00		
Puntarenas.....	647	1,106 00		
Paquetes postales.....	55.22	560 46		
	1,128.22	4,187 46	1,128.22	4,187 46
NICARAGUA				
Limón.....	8,755	2,140 00		
Puntarenas.....	68,236	7,121 00		
Paquetes Postales.....	96.75	2,348 43		
Fronteras.....	1,004	226 00		
Ganado, 6434 cab.....	369,370 00		
	78,091.75	381,205 43	78,091.75	381,205 43
SALVADOR				
Limón.....	221	475 00		
Puntarenas.....	75,158	47,450 00		
Paquetes postales.....	236.40	18,130 94		
	75,615.40	66,055 94	75,615.40	66,055 94
Totales.....	173,183.62	481,334 26

IMPORTACIÓN DE HISPANO AMÉRICA

AÑO 1916

NACIONES	Kilogramos	Colones	TOTALES	
			Kilogramos	Colones
COLOMBIA				
Limón	35	96 75	35	96 75
VENEZUELA				
Limón	347	5,895 30	347	5,895 30
ECUADOR				
Limón	249	3,575 45		
Puntarenas	609	16,385 15		
	858	19,960 60	858	19,960 60
PERÚ				
Puntarenas	156	518 15	156	518 15
PANAMÁ				
Limón, 31 cab	320,183	81,098 00		
Puntarenas	66,999	19,160 80		
Paquetes postales	929.25	25,564 94		
Fronteras, (120 cab)	3.566,571	488,826 00		
	3.954,682.25	614,649 74	3.954,682.25	614,649 74
CUBA				
Limón	8,011	27,014 75	8,011	27,014 75
MÉXICO				
Limón	5,064	393 45	5,064	393 45
Totales	3.969,153.25	668,528 74

IMPORTACIÓN DE VARIAS NACIONES

AÑO 1916

NACIONES	Kilogramos	Colones	TOTALES	
			Kilogramos	Colones
CHINA				
Puntarenas	60,439	58,464 95	60,439	58,464 95
DINAMARCA				
Limón.....	50,234	31,701 75		
Puntarenas	360,000	12,900 00		
	410,234	44,601 75	410,234	44,601 75
HOLANDA				
Limón.....	22,568	24,851 85		
Puntarenas	955	789 05		
	23,523	25,640 90	23,523	25,640 90
JAPÓN				
Limón.....	30	64 50		
Puntarenas	2,309	17,352 65		
	2,339	17,417 15	2,339	17,417 15
NORUEGA				
Limón.....	7,113	5,979 15	7,113	5,979 15
SUECIA				
Limón.....	82,312	32,806 85		
Puntarenas.....	41,336	33,841 00		
	123,648	66,647 85	123,648	66,647 85
SUIZA				
Limón.....	6,308	2,291 90	6,308	2,291 90
VARIAS NACIONES				
Equipaje	128,326	62,639 00	128,326	62,639 00
Totales	761,930	283,682 65

IMPORTACIÓN DE ANIMALES VIVOS

(Incluida en la Importación General)

AÑO 1916

	ESTADOS UNIDOS		REINO UNIDO		PANAMA		NICARAGUA		VARIAS NACIONES		TOTALES	
	Limón		Limón		Limón	Fronteras	Fronteras		Limón			
Aves de corral	K. 93	¢ 156 95	K. 100	¢ 21 00	K. 193	¢ 177 95
Caballos	C. 8	6,142 55	C. 28	¢ 3,117 00	C. 13	¢ 650 00	C. 49	9,909 55
Cabros	C. 1	¢ 4 30	C. 1	4 30
Cerdos	C. 2	51 60	C. 28	548 25	C. 30	599 85
Mulas	C. 90	16,340 00	C. 361	50,215 00
Novillos	C. 271	33,875 00
Perros	C. 1	¢ 15 67	C. 5,947	327,085 00	C. 5,947	327,085 00
Toros	C. 3	22 12
Torretes	C. 2	120 00	C. 2	120 00
Terneros	C. 20	500 00	C. 20	500 00
Vacas	C. 4	60 00	C. 4	60 00
	C. 2	430 00	C. 177	7,080 00	C. 179	7,510 00
TOTALES	C. 10	¢ 6,351 10	C. 1	¢ 15 67	C. 120	¢ 19,887 00	C. 6,434	¢ 369,370 00	¢ 21 00	C. 6,596	¢ 396,203 77
	K. 93	K. 100	K. 193

EXPORTACIÓN GENERAL EN 1916

PARA LAS PRINCIPALES NACIONES

Naciones	1916	1915
Alemania	C\$ 28,440 00
Centro América	C\$ 283,123 00	194,015 00
Estados Unidos.....	14.690,273 00	10.461,943 00
Francia	200,899 00	135,431 00
Hispano América.....	698,099 00	591,445 00
Holanda.....	21,185 00
Reino Unido.....	7.889,048 00	9.544,587 00
España	130,513 00	190,250 00
Italia	24,543 00	102,099 00
Suecia	174,866 00
 Suma	 C\$ 23.916,498 00	 C\$ 21.444,261 00

El tanto por ciento que corresponde a las principales naciones es:

Naciones	1916	1915	Diferencia
Alemania	0.15	— 15
Centro América	1.18	0.91	+ 27
Estados Unidos.....	61.43	48.70	+ 12.73
Francia	0.84	0.65	+ 19
Hispano América.....	2.92	2.77	+ 15
Reino Unido.....	32.98	44.52	—11.54
Otras Naciones.....	0.65	2.30	— 1.65
 Total	 100.00	 100.00	

La exportación a Centro América fué como sigue:

	Año 1916	
Guatemala	K. 10,105	C\$ 14,057 00
El Salvador	15,526	21,697 00
Honduras	2.932,000	236,933 00
Nicaragua	67,702	10,436 00
 	 K. 3.025,333	 C\$ 283,123 00

La exportación a Hispano América fué así:

Panamá.....	K. 2.168,638	C\$ 646,840 00
Venezuela	310	900 00
Chile.....	23,646	16,094 00
Colombia.....	966	1,044 00
Cuba.....	741	3,010 00
México.....	87	950 00
Perú.....	628,318	29,261 00
 Suma	 K. 2.822,706	 C\$ 698,099 00

NOTA IMPORTANTE.—La exportación de 1916 ha sido la mayor que ha hecho Costa Rica.

PESO DE LAS EXPORTACIONES

(Excluyendo los racimos de banano y las cabezas de ganado)

En 1916 ascendió a.....	K.	32.913,371
» 1915 » »		20.662,166
		<hr/>
Hubo más	K.	12.251,205
		<hr/>

De los cuales 4.637,425 corresponden al café.

EXPORTACIÓN POR PUERTOS

Por Limón.....	Rac.	10.058,738	₡	10.058,738 00
» »	K.	25.036,068		11.384,195 00
» Puntarenas		7.871,954		2.414,198 00
» Paquetes postales.....		5,349		59,367 00
		<hr/>		<hr/>
Suma	K.	32.913,371	₡	23.916,498 00
		<hr/>		<hr/>

De los racimos exportados por Limón, 2.702,653 lo fueron por Sixaola.

Por Limón se exportaron además 87 cabezas de ganado.

De la exportación a Honduras K. 2.899,780 por valor de ₡ 232,887-00 corresponden a material ferrocarril.

PRINCIPALES ARTÍCULOS EXPORTADOS

I.—Café, por valor de	₡	9.123,307 00
II.—Bananos, por valor de.....		10.058,738 00
III.—Oro y plata en pasta y barras, por valor de.....		2.165,482 00
IV.—Varios, por valor de.....		2.568,971 00
		<hr/>
	₡	23.916,498 00
		<hr/>

I.—CAFÉ

En 1916 se exportaron (peso bruto). K.	16.843,782	Valor ₡	9.123,307 00
» 1915 » » » » .	12.206,357	»	8.022,166 00
	<hr/>		<hr/>
Aumento considerable de..... K.	4.637,425	₡	1.101,141 00
	<hr/>		<hr/>

COMPARACIÓN DE LOS PRECIOS DE VENTA EN LONDRES

Siendo Inglaterra el mercado principal del café de Costa Rica y no teniendo esta Dirección datos fehacientes de los precios obtenidos en otras naciones, para dar el valor total de la exportación de la cosecha, se ve obligada a calcularlos tomando en cuenta que es inferior la clase que a ellas se envía.

Una gran parte del café enviado a Estados Unidos ha obtenido precios tan bajos o tan poca demanda que, según parece, los exportadores han tenido necesidad de reembarcarlo con destino a Inglaterra.

	BENEFICIADO Los 100 kilos	PERGAMINO Los 100 kilos
En 1916, precio neto.....	₡ 66 60	₡ 62 36
» 1915, » »	80 54	75 02
Bajó en	₡ 13 94	₡ 12 66

	Los 100 kilos	
El promedio del precio del café exportado en 1916 fué de.....	₡	64 48
Y en 1915		77 75
Bajó pues en.....	₡	13 27

El precio neto ha bajado mucho con motivo de los gastos mayores en fletes, seguro marítimo etc. ocasionados por la Guerra.

Tomando en cuenta los promedios de los precios de venta del café de todas clases, la comparación resulta:

Así: 1915 los 100 kilos.....	₡	87 13
1916 » 100 »		84 94
De suerte que sólo bajó en	₡	2 19

COMPARACIÓN POR CLASES

En 1916, pergamino %	33.66	Beneficiado	%	66.34	
» 1915, » %	46.89	»		53.11	
Bajó en	%	13.23	Subió en	%	13.23

EXPORTACIÓN POR NACIONES DE DESTINO

Naciones	Kilos	Tanto por ciento
Reino Unido.....	8.455,885	50.20
Estados Unidos.....	7.105,741	42.19
Francia.....	310,371	1.84
Varias naciones		
España.....	160,505	1.07
Italia.....		
Hispano América		
Panamá	769,147	4.70
Chile.....		
Suma	16.843,782	100.00

PROCEDENCIA POR PROVINCIAS

	Kilos	Tanto por ciento
Línea férrea a Limón.....	1.053,581	6.26
Cartago.....	2.100,583	12.47
Heredia	3.815,357	22.65
San José.....	7.941,657	47.15
Alajuela	1.932,604	11.47
Suma	16.843,782	100.00

EXPORTACIÓN POR PUERTOS

	Kilos	Tanto por ciento
Por Limón.....	12.978,986	77.05
Por Puntarenas.....	3.864,796	22.95
	<hr/>	<hr/>
Suma	16.843,782	100.00
	<hr/>	<hr/>

El promedio de exportación en 10 años fué de K. 14.016,704 por valor de ₡ 6.997,955.

II.—BANANOS

	Racimos
En 1916 se exportaron	10.058,738
» 1915 »	9.521,648
	<hr/>
Subió en	537,090
	<hr/>

Por naciones de destino fué:

	Racimos
A Estados Unidos.....	7.300,062
» Reino Unido.....	2.758,676
	<hr/>
Suma racimos.....	10.058,738
	<hr/>

Promedio anual de exportación racimos 9.615,086.

III.—ORO Y PLATA

Su comparación resulta:

Años	Oro	Plata	Brozas minerales	Sumas
1916..	₡ 2.109,566 00	₡ 55,916 00	₡ 2.165,482 00
1915..	1.586,838 00	13,158 00	₡ 133,115 00	1.733,111 00
	<hr/>	<hr/>	<hr/>	<hr/>
Subió en.	₡ 522,728 00	₡ 42,758 00	Bajó en ₡ 133,115 00	Subió en ₡ 432,371 00
	<hr/>	<hr/>	<hr/>	<hr/>

El promedio anual ha sido de ₡ 1.519,264-00.

IV.—ARTÍCULOS VARIOS

MADERAS

Su exportación en 1916 fué de.....	K. 2.770,116	₡ 110,135 00
Y en 1915.....	2.327,212	106,176 00
	<hr/>	<hr/>
Subió en	K. 442,904	₡ 3,959 00
	<hr/>	<hr/>

El promedio anual fué de ₡ 240,791-00.

CEDRO

1916	K.	1.799,701	₡	85,007 00
1915		1.079,488		36,362 00

Aumento considerable de	K.	720,213	₡	48,645 00
------------------------------	----	---------	---	-----------

Ha subido de precio.

CAOBA

1916	K.	105,820	₡	4,083 00
1915		310,345		30,280 00

Bajó en	K.	204,525	₡	26,197 00
---------------	----	---------	---	-----------

Lo que indica baja en el precio del artículo.

COCOBOLO

1916	K.	424,836	₡	9,532 00
1915		613,668		17,155 00

Descenso de.....	K.	188,832	₡	7,623 00
------------------	----	---------	---	----------

VARIAS

1916	K.	439,759	₡	11,513 00
1915		323,711		22,379 00

Subió en	K.	116,048	Bajó en ₡	10,866 00
----------------	----	---------	-----------	-----------

CUEROS Y PIELES

En 1916 se exportaron	K.	470,029	₡	347,043 00
Y en 1915		461,668		344,353 00

Subió en	K.	8,361	₡	2,690 00
----------------	----	-------	---	----------

El promedio anual fué de ₡ 223,959.

DETALLES EN 1916

Cueros de res	K.	453,800	₡	325,034 00
Pieles de venado		16,229		22,009 00

Sumas	K.	470,029	₡	347,043 00
-------------	----	---------	---	------------

CAUCHO

En 1916 se exportaron	K.	69,512	₡	140,105 00
» 1915 » »		54,819		106,425 00

Subió en	K.	14,693	₡	33,680 00
----------------	----	--------	---	-----------

Promedio anual K. 60,082 por valor de ₡ 148,336-00.

CACAO

Su exportación en 1916 fué de.....	K.	816,791	₡	480,364 00
» » » 1915 » »		578,593		375,934 00
		<hr/>		<hr/>
Aumento de	K.	238,198	₡	104,430 00
		<hr/>		<hr/>

El promedio anual fué de K. 272,950 por valor de ₡ 159,018-00.

CAREY

En 1916 se exportaron	K.	1,431	₡	10,307 00
» 1915 » »		1,287		7,205 00
		<hr/>		<hr/>
Subió en	K.	144	₡	3,102 00
		<hr/>		<hr/>

Lo que indica alza en el precio de ese artículo. El promedio anual es de K. 1,344 por valor de ₡ 18,628-00.

CONCHA PERLA

Fueron exportados en 1916.....	K.	8,221	₡	915 00
Y en 1915.....		45,163		5,690 00
		<hr/>		<hr/>
Descenso enorme de.....	K.	36,942	₡	4,775 00
		<hr/>		<hr/>

Promedio anual de K. 130,480 por valor de ₡ 17,087-00.

EXPORTACIÓN POR PAQUETES POSTALES

En 1916 fué de	K.	5,349	₡	59,367 00
» 1915 » »		4,325		33,131 00
		<hr/>		<hr/>
Subió en	K.	1,024	₡	26,236 00
		<hr/>		<hr/>

Conviene además mencionar la exportación de los siguientes artículos:

AZÚCAR

En 1916 se exportaron.....	K.	3.010,397	por valor de ₡	542,123 00
» 1915 » »		2.392,326	» » »	355,942 00
		<hr/>		<hr/>
Subió en.....	K.	618,071	₡	186,181 00
		<hr/>		<hr/>

NARANJAS

En 1916 se exportaron.....	K.	728,777	por valor de ₡	17,918 00
En 1915 » »		333,497	» » »	8,855 00
		<hr/>		<hr/>
Aumentó en	K.	395,280	₡	9,063 00
		<hr/>		<hr/>

Alcohol	K.	55,862	₡	68,736 00
Aves de corral.....		44,052		14,188 00
Dulce (panela).....		2.708,327		299,914 00
Legumbres.....		534,925		27,418 00
Mineral de manganeso.....		1.474,989		90,560 00
Tortugas vivas.....		68,400		5,672 00

EFECTOS DE LA GUERRA EUROPEA

No obstante los desastrosos efectos de la Guerra Europea en el comercio mundial, el volumen del costarricense (importación y exportación reunidos) resulta favorable para el año de 1916, pues

Asciede a.....	₡	38.118,488 00
En 1915 fué de.....		31.076,051 00
» 1914 » ».....		39.598,768 00
Y en 1913.....		40.874,573 00

Que fué un año normal.

En lo que sí ha tenido consecuencias lamentables es en la dificultad de obtener varios artículos importantes y en el alza consiguiente de los precios en el mercado internacional.

Los efectos de la guerra se han hecho sentir además en el movimiento marítimo y en la pequeña pérdida de habitantes, ocasionada por el movimiento migratorio exterior, como queda indicado en los folios XXI y VIII respectivamente.

En la importación al país ha dado los siguientes resultados:

Año 1913, valor en colones.....	₡	18.677,652 00
» 1914, » » ».....		16.240,170 00
» 1915, » » ».....		9.631,790 00
» 1916, » » ».....		14.201,990 00

Ha vuelto pues a subir en el último año, más hay que tener en cuenta el alza en el precio de los artículos.

IMPORTACIÓN DE LAS NACIONES BELIGERANTES

Años	Alemania	Austria	Francia
1913.....	₡ 2.883,867 00	₡ 7,420 00	₡ 833,364 00
1914.....	2.291,329 00	6,686 00	646,819 00
1915.....	92,427 00	157 00	180,928 00
1916.....	(1) 2,881 00	387,586 00

Años	Bélgica	Reino Unido	Italia
1913.....	₡ 100,987 00	₡ 2.772,740 00	₡ 366,877 00
1914.....	75,058 00	2.341,024 00	381,274 00
1915.....	2,006 00	1.180,237 00	295,947 00
1916.....	1.700,756 00	268,652 00

Por su especial importancia consignaré los datos referentes a la importación de Estados Unidos:

1913.....	₡	9.608,235 00
1914.....		8.649,779 00
1915.....		6.520,424 00
1916.....		10.058,940 00

Subió en.....	₡	<u>3.538,516 00</u>
---------------	---	---------------------

Con relación al año de 1915.

(1) La importación de Alemania en 1916 se compone de dos partidas de fósforos que corresponden al primer trimestre y algunos paquetes postales que llegaron en 1915 y fueron retirados en el de 1916.

En la exportación sólo se han dejado sentir los efectos de la guerra en haber bajado las cantidades correspondientes a algunas naciones de destino beligerantes, como se demuestra con los siguientes datos:

EXPORTACIÓN GENERAL

Año 1913, valor en colones.....	₡	22.196,921 00
» 1914, » » »		23.358,598 00
» 1915, » » »		21.444,261 00
» 1916, » » »		23.916,498 00

Naciones	1913	1914	1915	1916
Alemania... ₡	1.084,690 00	₡ 1.014,855 00	₡ 28,440 00
Francia....	205,670 00	266,015 00	135,431 00	₡ 200,899 00
Italia.....	102,099 00	24,543 00
Reino Unido	9.286,034 00	11.166,136 00	9.544,587 00	7.889,048 00

La exportación a Italia, por su escasa importancia, no se llevaba separadamente antes del año 1915. Se englobaba en «Varias Naciones».

EXPORTACIÓN A ESTADOS UNIDOS

Año 1913, valor en colones.....	₡	11.270,524 00
» 1914, » » »		10.523,798 00
» 1915, » » »	₡	10.461,943 00
» 1916, » » »		14.690,273 00
Subió en	₡	4.228,330 00

CENSO COMERCIAL

El que se practicó en los años 1915 a 1916, da como último resumen los siguientes datos:

Provincias	Establecimientos	Impuestos trimestrales
San José.....	1697	₡ 51,385 90
Alajuela.....	611	13,335 80
Cartago.....	716	12,433 25
Heredía.....	420	4,833 20
Guanacaste.....	229	15,174 00
Puntarenas.....	344	12,942 75
Limón.....	661	27,877 95
Total	4678	₡ 137,982 85

Este censo comprende únicamente los establecimientos gravados con impuesto municipal. Hay en el país 163 boticas o botiquines que pagan un total de impuestos igual a ₡ 3,650-00.

DESTACE DE GANADO VACUNO

En 1916 fué de cabezas.....	51,543
» 1915 » » »	50,111
Aumentó en cabezas	1,432

DESTACE DE CERDOS

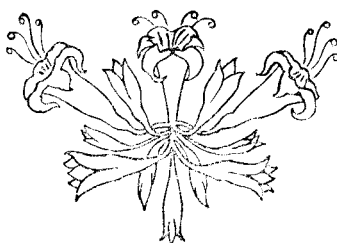
En 1916 se destazaron	27,685
» 1915 »	25,707
	<hr/>
Subió en	1,978
	<hr/>

En la esperanza de que esa Secretaría se digne de aprobar el anterior informe, tengo la honra de suscribirme de usted, con mi distinguida consideración, muy atento y s. servidor,

El Director,

J. M. Alfaro Cooper

Dirección General de Estadística.—San José, 12 de marzo de 1917.



COMERCIO



EXPORTACION DE CAFE

COSECHA DE 1915=16

	PERGAMINO 31.66%		BENEFICIADO 66.34%		T O T A L E S		VALOR CALCULADO	TANTO POR CIENTO
	Sacos	Kilos	Sacos	Kilos	Sacos	Kilos	Colones	
PUERTOS DE EMBARQUE								
Por Limón	90291	5450716	111326	7528270	201617	12978986	77.05 %
Por Puntarenas	3640	218284	54509	3646512	58149	3864796	22.95 —
Sumas	93931	5669000	165835	11174782	259766	16843782	
PAÍSES DE DESTINO								
Reino Unido.....	89934	5429422	44741	3026463	134675	8455885	₡ 4637385 00	50.20 %
Estados Unidos	3997	239578	102039	6866163	106036	7105741	3654850 00	42.19 —
Francia			4845	310371	4845	310371	200899 00	1.84 —
Varias Naciones { España			2359	160505	2359	160505	104068 00	} 1.07 —
{ Italia.....			267	18624	267	18624	12083 00	
Hispano América { Panamá			11198	769147	11198	769147	498828 00	} 4.70 —
{ Chile.....			386	23509	386	23509	15194 00	
Sumas	93931	5669000	165835	11174782	259766	16843782	₡ 9123307 00	
PROCEDENCIA POR PROVINCIAS								
Línea férrea a Limón.....	11068	668323	5607	385258	16675	1053581	6.26 %
Cartago.....	20930	1283260	12120	817323	33050	2100583	12.47 —
Heredia.....	29457	1764020	30556	2051337	60013	3815357	22.65 —
San José.....	24415	1469782	95156	6471875	119571	7941657	47.15 —
Alajuela	8061	483615	22396	1448989	30457	1932604	11.47 —
Sumas.....	93931	5669000	165835	11174782	259766	16843782	

Peso bruto total	16843782 kilos	
Menos 18% en el pergamino	1020420	
Menos 1.8 por tara y buen peso, por saco	467579	1487999 kilos
Peso neto.....	15355783 kilos	

VENTA EN LONDRES

Precio medio, 73.63 sh. el quintal inglés, al 237.66% igual	₡ 43.75
Precio medio aproximado de 46 kilos.....	39 07
Precio neto aproximado de un quintal inglés de pergamino.....	32.13
Precio neto aproximado de 46 kilos de pergamino.....	28.69
Precio neto aproximado de un quintal inglés de beneficiado.....	34 32
Precio neto aproximado de 46 kilos de beneficiado.....	30.64

PRINCIPALES CONSIGNATARIOS

REINO UNIDO	SACOS	KILOS		SACOS	KILOS
Arbuthnot Latham & C ^o	39270	2425636	Parrott & C ^o	7724	513926
Wm Le Lacheur & Son.....	39237	2517054	Hamberger Polhemus & C ^o	4473	279620
Fruhling & Goschen.....	14724	912340	Lastreto & C ^o	2181	133942
Rosing Bros.....	21759	1539459	Theo. Kirchhoff.....	1253	80342
Pinto Leite & Nephews.....	4915	324941	Varios.....	260	17821
Schwann & C ^o	5001	300040	Total.....	106036	7105741
Isaac & Samuel.....	428	27350	FRANCIA		
Phipps & C ^o	5410	346930	H. Tournon & C ^o	3535	224553
C. S. S. Guthrie.....	362	22911	Cie. Gle. Trasatlantique Fr.....	1310	85818
Otis Mc. Allister & C ^o	561	38709	Total.....	4845	310371
Varios.....	8	525	ESPAÑA (*)		
Totales.....	134675	8455885	R. Bosc & C ^o	440	26400
ESTADOS UNIDOS			Cía. Trasatlántica Española.....	424	31136
A. H. Id.....	4305	270484	Royal Bank of Canadá.....	1489	102663
Costa Rica Trading C ^o	7572	516450	Varios.....	6	306
A. D. Straus & C ^o	1238	82604	Total.....	2359	160505
Müller Schall & C ^o	5151	356073	ITALIA		
H. Mann & C ^o	6853	467983	Varios.....	267	18524
Wm. H. Force & C ^o	737	46755	PANAMA		
G. Amsinck & C ^o	792	321943	G. Schang.....	880	57200
Montealegre & Bonilla.....	1634	113293	A. Schang.....	1272	89040
Schulz & Ruckgaber.....	243	15486	Cie. Gle. Trasatlantique Fr.....	2780	202213
Gontard & C ^o	1129	72457	Cía. Trasatlántica Española.....	5675	390090
Minor C. Keith.....	2326	161125	Claudio Vázquez.....	357	13800
Broedermann & Litzrodt.....	4551	301267	Varios.....	234	16804
Lionel Hagenaeers.....	4272	290915	Total.....	11198	769147
Piza Nephews.....	891	53438	CHILE		
W. R. Grace & C ^o	4808	321051	Guillermo Niehaus.....	375	22750
Camacho Roldán & Van Sichel.....	1734	121434	Varios.....	11	759
Luzarte & Whitney.....	757	52990	Total.....	386	23509
Gillespie Bros.....	943	59580	TOTAL DE LA EXPORTACIÓN.....	259766	16843782
Silva Bussenius & C ^o	366	24680			
Juan Hermes.....	462	30620			
The Mercantile Bank of the Americas.....	2082	139192			
Otis Mc. Allister & C ^o	33299	2260270			

(*) NOTA.—Una gran parte del café enviado a Panamá fué reembarcado para España.

PRINCIPALES EXPORTADORES

1916

	DIRECCION	SACOS	KILOS
Ramón Aguilar B.....	San José.....	593	39010
Felipe J. Alvarado & C ^o	— —.....	501	30506
Santiago Alvarado.....	— —.....	4559	273540
Alsina & Pérez Martín.....	— —.....	5327	367589
Arnoldo Andre.....	— —.....	225	15750
Jacinto Balaña.....	— —.....	305	20180
Eduardo Bonilla.....	— —.....	301	21070
Miguel Borges.....	— —.....	242	16940
Camacho Roldán & Van Sichel.....	— —.....	2350	142470
Jaime Carranza.....	— —.....	847	50820
Teodosio Castro.....	— —.....	5189	360486
Florencio Castro Soto.....	— —.....	1805	126350
Florentino Castro.....	— —.....	5933	412810
Eduvigis de Coronado.....	— —.....	1582	94920
Cox & C ^o	— —.....	7890	530790
Emilio Challe.....	— —.....	9397	646623
Teresa de Dent.....	— —.....	8598	561046
Mariano Durán.....	— —.....	517	31970
Guillermo Echeverría.....	— —.....	495	33359
Luis C. Escalante.....	— —.....	683	44395
Fabián Esquivel.....	— —.....	5763	403340
Roberto Esquivel.....	— —.....	3387	237090
Marciso Esquivel.....	— —.....	1865	130550
José Esquivel.....	— —.....	2075	130273
Walter J. Field.....	— —.....	1930	115800
Luisa M. de Giustiniani.....	— —.....	3181	208765
Alberto González Soto.....	— —.....	1729	121030
José Ramón González Soto.....	— —.....	265	18550
Tomás Guardia.....	— —.....	618	37080
Herrán & Esquivel.....	— —.....	412	28810
Jorge Hine.....	— —.....	1466	93824
O. J. Hubbe, Sucs.....	— —.....	1300	92951
Vicente Jiménez V.....	— —.....	509	25450
Minor C. Keith.....	— —.....	3798	250725
Theo Kirchhoff.....	— —.....	1075	68750
Koberg & C ^o	— —.....	2356	148335
Juan Knorr hijos.....	— —.....	2074	131410
Juan Lang.....	— —.....	357	13800
Jorge Lara.....	— —.....	213	12737
Lindo Bros.....	— —.....	18532	1176645
C. W. Lohrengel.....	— —.....	1148	79360
María R. de López.....	— —.....	303	18180
Abraham Madrid.....	— —.....	213	14891

	DIRECCION	SACOS	KILOS
Montealegre & Bonilla	San José.....	965	63366
Guillermo Montealegre.....	— —	575	39110
Juan J. Montealegre.....	— —	2766	193620
Ed. Montealegre	— —	355	23730
Ricardo Montealegre.....	— —	521	35007
Francisco Montealegre.....	— —	1580	110600
Lucila B. v. de Morales.....	— —	1849	124730
Guillermo Niehaus	— —	6626	431544
Julia de Núñez	— —	6492	384810
Daniel Núñez.....	— —	491	31280
Gaspar Ortúño.....	— —	3775	256250
Guillermo Petters.....	— —	1991	120130
Benjamín E. Piza	— —	1944	116618
Rohrmoser Hnos	— —	9250	636060
Rosing Bros.	— —	3629	219454
L. v. de Ross.....	— —	200	12502
Francisco Salazar Ch.....	— —	1372	82320
Schroter, Sucs.....	— —	2267	149220
W. Steinvorth & Hno	— —	415	27993
H. Tournon & C ^o	— —	11545	756505
Gabriel Vargas.....	— —	5030	352100
Jesús M. Vargas.....	— —	976	58533
Félix Wiss.....	— —	2932	201750
Juan Zeledón	— —	1187	71252
Tomás Vargas R.....	La Uruca, San José.....	1640	114800
José Saborío.....	San Juan, Tibás.....	1214	80166
Manuel J. Núñez.....	Guadalupe.....	903	54180
Benedicto Valverde.....	San Juan de Dios, Desamparados.....	884	54739
Ramón Blanco.....	San Marcos, Tarrazú.....	557	33635
Pirie & Pacheco.....	Cartago.....	4273	271562
Wray & Lancaster	Las Cónavas, Cartago	783	46700
Manuel Alvarado	Cachí, Paraíso	397	24391
Atirro Coffee Estates.....	Turrialba	1461	90195
Rosemount Estates	Juan Viñas, Jiménez.....	464	25840
José C. Badilla.....	Heredia	348	24360
Rogelio Bernini.....	—	276	16560
Esquivel & Herrera	—	544	35269
Manuel J. Flores.....	—	1226	73982
Guillermo Flores M.....	—	353	23210
Pablo González.....	—	546	32972
Domingo González.....	—	745	55875
Anselmo Hernández	—	745	44700
José Manuel Herrera	—	679	44280
Esmeralda de Morales.....	—	2182	143533
Negrini Hnos.....	—	1292	76974
Joaquín Ramírez	—	544	31855
Amado Rosabal, Sucn.....	—	4347	272699
Julio Sánchez	—	11327	709422

	DIRECCION	SACOS	KILOS
Rosario Sánchez.....	Heredia.....	814	50466
Juan M Solera.....	—.....	1878	116960
José Ramón Solera & Hno.....	—.....	4575	286517
Delfina Z. d. Ulloa.....	—.....	785	46891
F. P. Valiente & C ^o	—.....	1659	108249
José Vargas S.....	—.....	250	13075
Santiago Zamora.....	—.....	1403	84249
Benjamín Zumbado.....	—.....	753	45200
Francisco Barrantes.....	San Joaquín, Heredia.....	200	12000
Brealey Huos.....	— — —.....	1890	122528
Jorge Seevers.....	— — —.....	718	43551
Patrocinio Hernández.....	San Pablo, Heredia.....	1023	66267
Antonio Salas.....	— — —.....	256	15990
Rafael Vargas S.....	Barba.....	1140	73522
Moisés Villalobos.....	Santo Domingo.....	938	54871
Nicanor Zamora.....	— — —.....	1816	127120
José Ezequiel González.....	San Antonio, Belén.....	264	18488
Ezequiel Zúñiga.....	— — —.....	232	16072
Rafael Aguilar L.....	Alajuela.....	400	24000
Yanuario E. Arroyo.....	—.....	408	24480
Bartolo Polonio.....	—.....	270	16356
Ernesto Solera.....	—.....	500	29971
Juan Bastos Soto.....	Santiago Este, Alajuela.....	883	52980
Johann Buschmann.....	Sabanilla, Alajuela.....	482	32760
José Badilla C.....	San Ramón.....	537	32396
F. Rich & C ^o	— — —.....	4541	275788
José Aguilar F.....	Naranjo.....	3045	188290
Pedro J. Aguilar.....	—.....	3547	213792
Ernesto Aguilar.....	—.....	218	13080
Luis Beer, Sucs.....	—.....	200	12000
Sixto Rodríguez.....	Palmares.....	1122	75836
E. Sancho & C ^o	—.....	740	45284
Ramón Vázquez.....	—.....	259	15540
Varios.....	3649	225830
	TOTAL	259766	16843782

NOTA.—En la dirección no hay que indicar número ni calle.

CUADRO COMPARATIVO

de la exportación de café en los últimos diez años

	1906-7	1907-8	1908-9	1909-10	1910-11	1911-12	1912-13	1913-14	1914-15	1915-16
	Kilos	Kilos	Kilos	Kilos	Kilos	Kilos	Kilos	Kilos	Kilos	Kilos
Pergamino.....	9.815.730	5.621.366	5.465.907	8.344.928	7.750.101	5.913.275	4.887.214	8.634.364	5.723.911	5.669.000
Beneficiado.....	7.509.801	3.356.165	6.564.197	6.051.998	4.891.055	6.324.600	8.131.845	9.082.704	6.482.446	11.174.782
Totales.....	17.325.531	8.977.531	12.030.104	14.396.926	12.641.156	12.237.875	13.019.059	17.717.068	12.206.357	16.843.782
Por Limón.....	16.017.353	8.793.944	10.505.791	13.481.596	11.688.337	11.627.059	12.337.541	16.547.947	9.885.312	12.978.986
— Puntarenas.	1.278.178	273.587	1.524.313	915.330	952.819	610.816	681.518	1.169.121	2.321.045	3.864.796
Totales.....	17.325.531	8.977.531	12.030.104	14.396.926	12.641.156	12.237.875	13.019.059	17.717.068	12.206.357	16.843.782
Precio medio										
por cada 46 k.	₡ 21.88	₡ 26.28	₡ 24.41	₡ 21.81	₡ 25.84	₡ 32.41	₡ 30.30	₡ 31.10	₡ 40.08	₡ 39.07

N O T A

El precio ha sido calculado, por no haber podido obtenerse revistas del Credit Lyonnais, según informes cablegráficos de ventas en Londres, recibidos por la CÁMARA DE COMERCIO.

San José, 30 de setiembre de 1916.

El Director General de Estadística


J. M. ALFARO COOPER

EXPORTACION GENERAL POR PUERTOS

ARTICULOS	LIMON		PUNTARENAS		PAQUETE POSTAL		TOTAL	
	K.	¢	K.	¢	K.	¢	K.	¢
Agua mineral de Santa Ana Panamá	44	10	310	76	354	86
Alcohol Reino Unido.....	55.862	68.736	55.862	68.736
Aves de corral Panamá	44.052	14.188	44.052	14.188
Azúcar Estados Unidos ... Reino Unido..... Panamá	2.861.254 180 148.963	505.246 28 36.849	2.861.254 180 148.963	505.246 28 36.849
	3.010.397	542.123	3.010.397	542.123
Bananos Estados Unidos ... Reino Unido.....	R. 7.300.062 2.758.676	7.300.062 2.758.676	R. 7.300.062 2.758.676	7.300.062 2.758.676
	R.10.058.738	10.058.738	R.10.058.738	10.058.738
Aballos Panamá	C. 33	1500	C. 33	1.500
Cacao Estados Unidos ... Reino Unido..... Panamá	245.426 545.662 2.153	139.724 320.917 1.031	164	150	245.428 545.662 2.153	139.874 320.917 1.031
Guatemala..... Salvador	9.369 14.179	7.050 11.492	9.369 14.179	7.050 11.492
	793.079	461.672	23.712	18.692	816.791	480.364
Cacao molido Estados Unidos ... Panamá	132 25	70 20	132 25	70 20
Salvador	535	690	535	690
	157	90	535	690
Café Reino Unido..... Estados Unidos ... Francia	8.407.396 3.523.180 125.112	4.607.459 1.823.089 80.956	48.489 3.582.561 185.259	29.926 1.831.761 119.943	8.407.396 3.523.180 125.112	4.607.459 1.823.089 80.956
España..... Italia..... Panamá	154.445 18.624 750.229	100.154 12.083 486.743	6.060 18.918	3.914 12.08	154.445 18.624 750.229	100.154 12.083 486.743
Chile.....	23.509	15
	12.978.986	7.110.484	3.864.796	2.012.8

ARTICULOS	LIMON		PUNTARENAS		PAQUETE POSTAL		TOTAL	
	K.	¢	K.	¢	K.	¢	K.	¢
Café molido								
Panamá	1.616	610	1.616	610
Caoba								
Estados Unidos	105.820	4.083	105.820	4.083
Carey								
Estados Unidos ...	1.431	10.307	1.431	10.307
Caucho								
Estados Unidos ...	60.632	114.734	8.880	25.371	69.512	140.105
Cedro								
Estados Unidos ...	8.840	622	1.266.231	58.505	1.275.071	59.127
Panamá	500	50	500	50
Perú	524.130	25.830	524.130	25.830
	9.340	672	1.790.361	84.335	1.799.701	85.007
Cilindros vacíos								
Estados Unidos ...	39.220	11.120	1.686	1.004	40.906	12.124
Panamá	1.610	376	53	10	1.663	386
	40.830	11.496	1.739	1.014	42.569	12.510
Cocobolo								
Estados Unidos	424.836	9.532	424.836	9.532
Concha perla								
Estados Unidos	8.221	915	8.221	915
Crines								
Estados Unidos ...	182	208	182	208
Cueros								
Estados Unidos ...	298.453	174.058	101.314	110.875	399.767	284.933
España	17.188	10.071	13.309	15.040	30.497	25.111
Italia	14.532	8.723	14.532	8.723
Panamá	9.004	6.267	9.004	6.267
	339.177	199.119	114.623	125.915	453.800	325.034
Dulce (panela)								
Estados Unidos ...	2.002.987	205.142	2.002.987	205.142
		94.752	705.138	94.752
		20	202	20
		99.914	2.708.327	299.914
		0	7.611	320
			25.668	600	26.793	650
			28	365	25	680	53	1.045

ARTICULOS	LIMON		PUNTARENAS		PAQUETE POSTAL		TOTAL	
	K.	¢	K.	¢	K.	¢	K.	¢
Huevos								
Panamá	8.169	983	8.169	983
Kola								
Reino Unido.....	2.202	973	2.202	973
Legumbres, verduras, etc.								
Estados Unidos ...	2.872	166	2.872	166
Reino Unido.....	4.843	621	4.843	621
Panamá	527.210	26.631	527.210	26.631
	534.925	27.418	534.925	27.418
Maderas varias								
Estados Unidos ...	254.840	4.946	49.931	1.515	304.771	6.461
Perú.....	104.188	3.431	104.188	3.431
Honduras.	30.800	1.621	30.800	1.621
	285.640	6.567	154.119	4.946	439.759	11.513
Metales viejos								
Estados Unidos ...	61.477	26.877	7.038	5.384	68.515	32.261
Panamá	2.277	519	2.277	519
	61.477	26.877	9.315	5.903	70.792	32.780
Mineral de manganeso								
Estados Unidos ...	220.023	13.750	1.254.966	76.810	1.474.989	90.560
Mollejones								
Panamá	1.960	30	1.960	30
Nicaragua	57.110	2.033	57.110	2.033
	59.070	2.063	59.070	2.063
Mulas								
Panamá	C. 50	3.500	C. 50	3.500
Naranjas								
Estados Unidos ...	244.907	6.095	244.907	6.095
Panamá	483.870	11.823	483.870	11.823
	728.777	17.918	728.777	17.918
Oro								
Estados Unidos ...	{ Pasta ...	293.784	293.784
	{ Barras ...	1.798.094	1.815.782
		2.091.878	2.109.566
Papas								
Panamá	40.893	1.780	40.893	1.780



ARTICULOS	LIMON		PUNTARENAS		PAQUETE POSTAL		TOTAL		
	K.	¢	K.	¢	K.	¢	K.	¢	
Películas									
Estados Unidos ...	539	2 300	32	1.987	571	4.287	
Reino Unido	279	1.290	279	1.290	
Panamá	1.514	5.855	663	13.383	2.177	19.238	
Venezuela	310	900	310	900	
Guatemala	27	500	158	5 100	185	5.600	
Salvador	421	6.600	47	2.000	468	8.600	
	2.642	10.345	448	7.100	900	22.470	3.990	39.915	
Pieles de venado									
Estados Unidos ...	719	825	15.510	21.184	16.229	22.000	
Piñas									
Estados Unidos ...	177	45	177	45	
Panamá	478	15	478	15	
	655	60	655	60	
Plata									
Estados Unidos ...	{	Pasta.....	38.870	38.870
		Barras....	17.046	17.046
			55.916	55.916
Plantas vivas									
Estados Unidos ...	373	550	373	550	
Cuba	20	10	20	10	
Panamá	400	25	400	25	
	793	585	793	585	
Plumas de garza									
Reino Unido.....	1	25	1	25	
España.....	1	600	1	600	
Panamá	1	800	1	800	
	1	800	2	625	3	1.425	
Queso									
Panamá	521	393	521	393	
Sellos de correo									
Estados Unidos	7	258	7	258	
Reino Unido.....	1	50	1	50	
Panamá	3	100	3	100	
	11	408	11	408	
Terberos									
Estados Unidos ...	C. 2	90	2	90	
Toros									
Panamá	C. 1	200	1	200	

ARTICULOS	LIMON		PUNTARENAS		PAQUETE POSTAL		TOTAL	
	K.	¢	K.	¢	K.	¢	K.	¢
Tortugas vivas								
Estados Unidos ...	6.500	520	6.500	520
Reino Unido	31.400	2.672	31.400	2.672
Panamá	27.500	2.200	27.500	2.200
Nicaragua	3.000	280	3.000	280
	68.400	5.672	68.400	5.672
Yeguas								
Panamá	C. 1	243	C. 1	243
Zarzaparrilla								
Reino Unido	127	86	127	86
Panamá	70	25	70	25
	197	111	197	111
Varios productos del país								
Estados Unidos ...	3.159	1.928	192	20	3.351	1.948
Reino Unido	556	429	556	429
España	90	30	90	30
Panamá	5.756	2.462	2.132	1.675	7.888	4.137
Salvador	30	1	30	1
Honduras	187	12	187	12
Nicaragua	103	50	103	50
	9.748	4.861	2.457	1.746	12.205	6.607
Varios productos extranjeros								
Estados Unidos ...	56.242	24.577	2.128	1.930	58.370	26.507
Reino Unido	2.221	1.254	2.221	1.254
Italia	68	500	68	500
Panamá	52.542	11.502	52.542	11.502
Chile	137	900	137	900
Colombia	966	1.044	966	1.044
Cuba	721	3.000	721	3.000
México	87	950	87	950
Guatemala	432	50	432	50
Salvador	256	650	256	650
Honduras	2.900.246	234.155	727	850	2.900.973	235.005
Nicaragua	4.000	135	3.205	4.755	7.205	4.890
	3.017.438	276.217	6.540	10.035	3.023.978	286.252

ARTICULOS	LIMON		PUNTARENAS		PAQUETE POSTAL		TOTAL	
	K.	¢	K.	¢	K.	¢	K.	¢
Varios								
por paquete postal								
Estados Unidos ...					1.563	6.456		
Reino Unido.....					180	1.154		
Italia.....					1.149	3.237		
España.....					475	704		
Panamá.....					596	1.891		
Guatemala.....					66	312		
Salvador.....					58	264		
Honduras.....					40	295		
Nicaragua.....					284	3.183		
					4.411	17.496	4.411	17.496
Totales.....	25.036.068	21.442.933	7.871.954	2.414.198	5.349	59.367	32.913.371	23.916.498
						* Racimos..	R. 10.058.738	
						Cabezas:..	C. 87	
Resumen por naciones								
Estados Unidos ...	9.893.403	12.514.845	6.829.478	2.149.039	1.602	26.389	16.724.483	14.690.273
Reino Unido.....	9.755.866	7.857.893	48.489	29.926	182	1.229	9.804.537	7.889.048
Francia.....	125.112	80.956	185.259	119.943			310.371	200.899
España.....	171.723	110.255	19.369	18.954	476	1.304	191.568	130.51
Italia.....	33.224	21.306			1.149	3.237	34.373	24.543
Panamá.....	2.116.058	616.471	51.318	14.995	1.262	15.374	2.168.638	646.840
Venezuela.....	310	900					310	900
Chile.....			23.646	16.094			23.646	16.094
Colombia.....	966	1.044					966	1.044
Cuba.....	741	3.010					741	3.010
México.....			87	950			87	950
Perú.....			628.318	29.261			628.318	29.261
Guatemala.....	432	50	9.424	7.915	249	6.092	10.105	14.057
Salvador.....			15.421	19.433	105	2.264	15.526	21.697
Honduras.....	2.931.233	235.788	727	850	40	295	2.932.000	236.933
Nicaragua.....	7.000	415	60.418	6.838	284	3.183	67.702	10.436
Totales.....	25.036.068	21.442.933	7.871.954	2.414.198	5.349	59.367	32.913.371	23.916.498

* Por Sixaola, racimos 2.702.653.

AÑO 1916

EXPORTACION DE BANANOS

M E S E S	Racimos
Enero.....	684.170
Febrero.....	639.856
Marzo.....	866.359
Abril.....	803.377
Mayo.....	940.348
Junio.....	1.015.613
Julio.....	848.065
Agosto.....	856.786
Setiembre.....	1.014.646
Octubre.....	864.687
Noviembre.....	751.466
Diciembre.....	773.365
TOTAL.....	10.058.738
Por Limón.....	R. 7.356.085
Por Sixaola.....	2.702.653
TOTAL.....	R. 10.058.738

AÑO 1916

TIPOS DE CAMBIO

PROMEDIO MENSUAL

M E S E S	LONDRES	NEW YORK
Enero..... A la vista sobre.....	213.34 %	224.86 %
Febrero..... " " " ".....	215.96 %	225 %
Marzo..... " " " ".....	226.75 %	235.41 %
Abril..... " " " ".....	252.14 %	262.14 %
Mayo..... " " " ".....	250.52 %	260.52 %
Junio..... " " " ".....	249 %	259.62 %
Julio..... " " " ".....	245.54 %	256.51 %
Agosto..... " " " ".....	239 %	250 %
Setiembre..... " " " ".....	260 %	270 %
Octubre..... " " " ".....	257.48 %	268.06 %
Noviembre..... " " " ".....	257.21 %	268.35 %
Diciembre..... " " " ".....	254.38 %	267.38 %
PROMEDIO ANUAL.....	243.44 %	253.98 %

AÑO 1916

DESTACE DE GANADO VACUNO

M E S E S	San José	Alajuela	Cartago	Heredia	Guanacaste	Puntarenas	Limón	TOTALES
Enero.....	1.583	777	592	465	276	305	142	4.140
Febrero.....	1.645	662	562	424	331	332	168	4.124
Marzo.....	1.577	908	784	516	290	336	120	4.531
Abril.....	1.407	667	812	398	393	258	109	4.044
Mayo.....	1.530	694	538	441	307	300	321	4.131
Junio.....	1.498	704	561	413	323	323	124	3.946
Julio.....	1.545	635	688	456	256	327	132	4.039
Agosto.....	1.625	817	611	452	271	331	160	4.267
Setiembre.....	1.727	837	946	463	311	357	254	4.895
Octubre.....	1.682	754	711	421	420	338	181	4.507
Noviembre.....	1.637	731	585	458	339	224	180	4.154
Diciembre.....	1.778	819	643	473	391	302	359	4.765
TOTALES.....	19.234	9.005	8.033	5.380	3.908	3.733	2.250	51.543

AÑO 1916

DESTACE DE CERDOS

M E S E S	San José	Alajuela	Cartago	Heredia	Guanacaste	Puntarenas	Limón	TOTALES
Enero.....	729	417	209	147	296	252	22	2.072
Febrero.....	713	466	229	175	293	256	25	2.157
Marzo.....	793	490	238	201	257	239	24	2.242
Abril.....	799	411	244	205	242	262	45	2.208
Mayo.....	1357	489	245	173	283	268	34	2.849
Junio.....	680	502	239	207	301	244	30	2.203
Julio.....	628	384	202	163	293	217	27	1.914
Agosto.....	653	391	209	165	330	218	47	2.013
Setiembre.....	736	470	211	148	310	266	37	2.178
Octubre.....	721	478	206	156	331	282	28	2.202
Noviembre.....	797	535	197	193	326	315	26	2.389
Diciembre.....	1.120	639	389	270	381	359	100	3.258
TOTALES.....	9.726	5.672	2.818	2.203	3.643	3.178	445	27.685

AÑO 1916

IMPORTACION GENERAL

SEGUN CLASIFICACION ADOPTADA

ARTICULOS	Kilogramos	Colones	Kilogramos	Colones
PRIMER GRUPO				
Piedras y tierras naturales				
1.—Piedras preciosas				
01.—Piedras preciosas (va generalmente en oro o plata en alhajas) ✕
2.—Tierras				
01.—Asfalto	200	45 15		
02.—Cemento.....	3.128,078-60	116.207 01		
03.—Ladrillos construcción.....	29,980	3.890 31		
04.—Ladrillos mosaico.	36,792	4.808 57		
05.—Mármol en bruto.....	2,022	395 17		
06.—Tejas de barro.....		
07.—Terracotas	1,562	2.499 05		
08.—Yeso.....	1,377	146 20	3.200,011-60	127.991 46 ✕
3.—Cerámica				
01.—Loza.....	72,555-30	36.613 73		
02.—Material cloacas.....	108,423	8.068 95		
03.—Mármol labrado.....	21,024-20	2.423 61		
04.—Porcelana.....	516	547 60	202,518-50	47.653 89 ✕
4.—Vidrios y cristalería				
01.—Cristalería	41,483-90	20.308 83		
02.—Espejos.....	3,676-50	3.961 80		
03.—Tejas de vidrio.....	1,245	563 78		
04.—Vidrios	114,021	33.801 62	160,426-40	58.636 03 ✕
Totales.....	3.562,956-50	234.281 38 ✕
SEGUNDO GRUPO				
Productos naturales y químicos				
1.—Minerales combustibles				
01.—Azufre.....	781	114 74		
02.—Canfín.....	451,724	51.346 15		
03.—Carbón	26.852,536	172.030 16		
04.—Dinamita	133,885	86.733 15		
05.—Fósforos	185,463	134.034 60		

ARTICULOS	Kilogramos	Colones	Kilogramos	Colones
06.—Fuegos artificiales	1,043	1.237 65		
07.—Gasolina	418,027-20	57.878 02		
08.—Petróleo crudo	33,902	2.771 35		
09.—Pólvora	5,972-40	8.689 15		
010.—Salitre	1,885	2.429 09	28.085,218-60	517.264 06 X
2.—Productos químicos				
01.—Abono	232,302-70	30.874 00		
02.—Atropina		
03.—Bicarbonato de soda	36,866-90	5.004 44		
04.—Cocaína	1	64 50		
05.—Desinfectantes	114,128-70	34.822 61		
06.—Morfina		
07.—Opio	423-30	7.266 17		
08.—Soda caústica	159,099-50	40.568 17		
09.—Productos farmacia	167,473-77	210.337 34		
010.—Quinina y sus compuestos	403-80	6.512 19		
011.—Otros productos químicos	87,210-02	139.613 53	797,909-69	475.062 95 X
3.—Alcoholes				
01.—Alcohol	25	43 00		
02.—Agua de florida	4,146-20	3.624 01		
03.—Esencias	3,955-85	11.840 17		
04.—Perfumería	34,669-55	43.031 92	42,796-60	58.539 10 X
4.—Aceites				
01.—De algodón	65,863-50	40.032 63		
02.—De almendras	956	787 65		
03.—De bacalao	1,812-80	1.911 83		
04.—De castor (recino)	7,938	5.776 70		
05.—De coco	9,345	6.264 90		
06.—Industrial	188,615-70	75.088 55		
07.—De linaza	51,641	23.511 56		
08.—Lubricante	138,489	32.993 90		
09.—De maíz	6,906	3.031 50		
010.—De oliva	33,020	22.025 17		
011.—Aguarrás	29,763	11.217 20		
012.—Alquitrán	31,633	3.128 02		
013.—Benzina	78	36 55		
014.—Cera en bruto	59	73 81		
015.—Cera manufacturada	0-40	5 22		
016.—Cola	3,322-40	3.083 55		
017.—Emulsión de Scott	568	1.319 95		
018.—Esterina	23,731-40	15.273 81		
019.—Grasa lubricante	34,463-70	8.533 93		

ARTICULOS	Kilogramos	Colones	Kilogramos	Colones
020.—Grasa para pisos.....	9,310	7.691 02		
021.—Jabón fino.....	17,114-30	19.047 59		
022.—Jabón ordinario	150,341-80	44.619 03		
023.—Jabón medicinal.....	1,017-60	1.221 85		
024.—Perlina	5,156	1.221 02		
025.—Manteca.....	690,605	379.847 71		
026.—Margarina.....	27,054	14.484 55		
027.—Material candelera.....	26,751	18.393 25		
028.—Material jabonería.....	55,126	7.140 15		
029.—Parafina	998,265	280.623 44		
030.—Resina	420,637-60	52.771 03		
031.—Sebo.	67,372	27.576 15		
032.—Trementina.....	1,493	700 90	3.098,449-20	1.109.434 12 ✕
5.—Colores				
01.—Anilina.....	940	1.589 63		
02.—Barnices	9,595	7.712 83		
03.—Betún calzado.....	43,293-50	44.389 38		
04.—Betún otros usos.....	1,880	741 75		
05.—Negro humo	34	8 60		
06.—Ocre	6,978	1.262 20		
07.—Pintura	177,971	71.197 26		
.—Tinta de escribir.....	8,018-90	5.681 32		
09.—Tinta de imprenta.....	3,983-30	3.752 54	252,693-70	136.335 51 ✕
6.—Drogas				
01.—Goma arábica.....	565	698 76		
02.—Zarzaparrilla	114	81 70		
03.—Drogas (por falta de referencias, va la mayor parte en Productos químicos).	5,585	10.419 00	6,264	11.199 46 ✕
Totales.....	32.283,331-79	2.307,835 20
TERCER GRUPO				
Metales				
1.—Metales preciosos				
01.—Oro acuñado.....	273.802 50		
02.—Oro en alhajas.....	79-50	12.743 80		
03.—Oro en barras.....		
04.—Plata acuñada.....		
05.—Plata en alhajas.....	18 52	646 91		
06.—Plata en barras.....		
07.—Plata objetos de.....	65-20	2.169 17		
08.—Platino objetos de.....	163-22	289.362 38 ✕

ARTICULOS	Kilogramos	Colones	Kilogramos	Colones
2.—Hierro y acero				
01.—Hierro en cañería	688,874-80	175.583 43		
02.—Hierro en clavos, tornillos, tuercas, etc..	428,853-50	97.643 84		
03.—Hierro construcción	804,312	208.701 45		
04.—Hierro para uso doméstico	76,076	36.254 02		
05.—Hierro en otras formas	261,840-10	40.418 15		
06.—Material construcción	42,775	12.842 86		
07.—Material ferrocarril.....	682,470-70	64.330 15		
08.—Material minería	347,337-25	127.442 68		
09.—Material tranvía	1,264	1.057 80		
010.—Acero objetos de	39,905	8.733 30		
011.—Armazones hierro para casas	8,925	2.150 00	3.382,633-35	775.157 68 ✓
3.—Manufacturas de hierro, acero y hojalata				
01.—Alambre para cercas.....	193,266	35.766 01		
02.—Alambre liso	12,432-60	9.235 77		
03.—Cajas de hierro.....	18,587	9.479 35		
04.—Cápsulas para botellas	2,065	1.621 52		
05.—Cocinas y accesorios	20,710-90	7.653 74		
06.—Cubiertos	4,988-86	11.686 81		
07.—Cuchillos.....	8,894-30	18.468 94		
08.—Faroles de metal	1,084-70	887 84		
09.—Ferretería.....	76,804-75	54.359 00		
010.—Hojalata en láminas.....	20,329	5.249 93		
011.—Hojalata manufacturada	23,677-80	17.393 95		
012.—Lámparas y accesorios	14,754-85	16.293 44		
013.—Machetes	11,425	21.298 92		
014.—Pailas de hierro	8,913	2.338 21		
015.—Tanques de hierro	419,891	73.633 20		
016.—Tejidos de alambre.....	7,676-60	8.669 38		
017.—Utensilios de cocina	8,528-25	7.190 46		
018.—Calderas de vapor	25,949	15.871 30		
019.—Faroles de toda clase	2,467	1.750 05	882,445-61	318.847 82 ✕
4.—Cobre y sus aleaciones				
01.—Bronce objetos de	20-40	78 82		
02.—Campanas.....	604	141 90		
03.—Cobre objetos de	3,056	4.528 21		
04.—Pailas de cobre.....	10	25 20	3,690-40	4.774 13 ✓
5.—Estaño, zinc y plomo				
01.—Estaño objetos de	579-10	1.500 84		
02.—Plomo objetos de.....	2,268-40	873 89		
03.—Zinc.....	25,151	27.522 15	27,998-50	29.896 88 ✓

ARTICULOS	Kilogramos	Colones	Kilogramos	Colones
6.—Mercurio, níquel, aluminio y demás metales				
01.—Aluminio objetos de.....	663-73	1.844 94		
02.—Joyería falsa	950-38	21.369 31		
03.—Mercurio.....	44	129 00		
04.—Níquel objetos de		
05.—Objetos de metal no especificados	378-50	3.201 76	2,036-61	26.545 01
Totales	4.298,967-69	1.444,583 90
CUARTO GRUPO				
Vegetales				
1.—Vegetales vivos				
01.—Plantas	2,494-80	1.326 65		
02.—Semillas	59,792-40	27.967 73	62,287-20	29.294 38
2.—Maderas				
01.—Madera	1.092,439	65.486 95	1.092,439	65.486 95
3.—Muebles				
01.—Muebles	124,617-55	75.941 34	124,617-55	75.941 34
4.—Manufacturas de madera				
01.—Baúles	3,094	1.627 20		
02.—Billares y accesorios.....	906-30	4.857 23		
03.—Cajas de madera.....	128,638-50	12.604 02		
04.—Cepillos.....	6,286-61	14.666 31		
05.—Marcos	1,153	895 32		
06.—Tanques de madera.	60,837	14.377 05	200,915-41	49.027 13
5.—Bastonería y cestería				
01.—Bastonería.....	88-20	195 65		
02.—Cestería.....	8,454-50	6.431 10		
03.—Paraguas y sombrillas	12,389-20	41.412 80		
04.—Canastas	1,011-10	705 40	21,943	48.744 95
6.—Otras materias vegetales				
01.—Corcho.....	7,325-30	9.006 33		
02.—Lúpulo	3,975	4.016 20		
03.—Material cervecera	42,447	7.122 95	53,747-30	20.145 48
Totales	1.555,949-46	288.640 23
QUINTO GRUPO				
Animales				
1.—Animales vivos				
01.—Aves de corral.....	193	177 95		
02.—Bueyes		
03.—Burros		

ARTICULOS			Kilogramos	Colones	Kilogramos	Colones
04.—Caballos.....	Cab.	49	9.909 55		
05.—Cabros.....	Cab.	1	4 30		
06.—Canarios.....				
07.—Cerdos.....	Cab.	30	599 85		
08.—Chivos.....				
09.—Mulas.....	Cab.	361	50.215 00		
010.—Novillos.....	Cab.	5.947	327.085 00		
011.—Ovejas.....				
012.—Pájaros.....				
013.—Perros.....	Cab.	3	22 12		
014.—Toros y toretes.	Toros....	Cab. 2	120 00		
	Toretetes..	Cab. 20	500 00		
015.—Vacas y vaquillas	Vacas ...	Cab. 179	7.510 00		
016.—Terneros y terneras.....	Terneros.	Cab. 4	60 00		
017.—Yeguas.....				
018.—Otros animales.....			193	396,203 77 X
	Cab.	6.596 *				
2.—Pielés						
01.—Cuero en badanas.....			1,487-20	6.746 96		
02.—Cuero en becerros.....			3,008	20.287 40		
03.—Cuero en corraje.....			4,864	20.888 41		
04.—Cuero curtido indeterminado.....			42,356-90	255.191 71		
05.—Cuero charolado.....			9	148 35		
06.—Cuero manufacturado.....			2,382-45	12.474 97		
07.—Cuero en suelas.....			81-40	284 78		
08.—Pielés.....			9,119	64.620 34	63,307-95	380.642 92 X
3.—Talabartería						
01.—Material talabartería.....			239-30	331 10		
02.—Monturas y accesorios.....			5,665-70	14.087 99	5,905	14.419 09 X
4.—Zapatería						
01.—Calzado.....			9,075-53	51.178 98		
02.—Material zapatería.....			15,413-40	44.357 69	24,488-93	95.536 67 X
5.—Guantería						
01.—Guantes.....			54-30	777 13		
02.—Guantes de piel.....			18-35	825 85		
03.—Guantes de hule.....			64-70	815 64	137-35	2.418 62 X
6.—Otros productos animales						
01.—Candelas.....			15,333.20	7.328 40	15,333-20	7.328 40 X
Totales.....			109,365-43	896.549 47

ARTICULOS	Kilogramos	Colones	Kilogramos	Colones
SEXTO GRUPO				
TEXTILES				
1.—Textiles e hilados				
01.—Algodón	1,642-20	1.306 40		
02.—Algodón absorbente	5,304-00	4.205 98		
03.—Jarcia ..	64,673-60	49.807 98		
04.—Hamacas	265-20	356 25		
05.—Hilaza de algodón.....	1,135	3.003 55		
06.—Hilaza de lana.....	182	12 80		
07.—Hilo de algodón.....	43,495-20	152.389 91		
08.—Hilo de cáñamo.....	10,611	14.245 88		
09.—Hilo de lana	295-30	1.337 71		
010.—Hilo de lino.....		
011.—Hilo de seda	625-80	4.386 25		
012.—Pabilo	7,366	11.366 10	135,595-30	242.418 81 *
2.—Tejidos				
01.—Casimires	14,453-60	150.825 24		
02.—Cotin	28,832-10	54.426 11		
03.—Driles	89,384-80	198.958 43		
04.—Franela de algodón.....	7,563-30	18.813 66		
05.—Franela de lana	1,990	8.795 58		
06.—Lienzo.....	30,527-90	60.651 68		
07.—Manta cruda	52,304	72.592 65		
08.—Manta lavada	3,665	5.989 90		
09.—Lona	20,150	33.117 29		
010.—Mezclilla.....	3,745	6.537 81		
011.—Muselina de algodón	7,481	34.127 59		
012.—Muselina de lana.....		
013.—Terciopelo		
014.—Raso.....	90-70	1.230 51		
015.—Rasete.....	3,173	11.673 37		
016.—Tejidos de algodón	604,653-35	1.300.727 51		
017.—Tejidos de algodón y lana	6,138-70	30.025 30		
018.—Tejidos de algodón y lino	36	319 69		
019.—Tejidos de algodón y seda	3,176-20	31.568 48		
020.—Tejidos de algodón y cáñamo	49-60	42 41		
021.—Tejidos de lana	15,215-30	106.493 24		
022.—Tejidos de lana y seda	212-30	2.812 54		
023.—Tejidos de lino.....	947-18	6.939 25		

ARTICULOS	Kilogramos	Colones	Kilogramos	Colones
024.—Tejidos de seda	3,517	92.187 45		
025.—Tejidos de otras fibras.....	5,993-10	7.501 70		
026.—Zarazas	69,451-80	179.605 30	972,750-93	2.415.962 69 ✕
3.—Tejidos manufacturados				
01.—Alfombras	1,638-30	4.113 62		
02.—Bolsas y valijas	3,411-40	4.807 44		
03.—Carpetas	1,742-80	3.152 08		
04.—Esteras	1,783-30	2.230 70		
05.—Frazadas.....	44,063-30	95.581 75		
06.—Petates	16,792-30	9.980 73		
07.—Sábanas.....	667-10	1.991 47		
08.—Sacos para café.....	408,466-35	281.973 30		
09.—Sacos para otros usos.....	100,464-75	55.343 41	579,029-60	459.174 50 ✕
4.—Confecciones				
01.—Camisas de algodón	14,638-25	74.562 61		
02.—Camisas de lana	287-10	2.514 48		
03.—Camisas de seda.....	1-80	88 79		
04.—Cintas.....	2,003-95	37.172 98		
05.—Corbatas	521-35	12.215 15		
06.—Corsets	3,759-05	13.128 66		
07.—Cuellos y puños.....	2,276-18	11.711 77		
08.—Guantes de tejido	49-30	751 06		
09.—Medias.....	10,455-14	47.183 95		
010.—Medias de algodón	13,067-90	63.373 97		
011.—Medias de lana.....	116-70	1.309 87		
012.—Medias de seda.....	560-30	8.591 57		
013.—Pañolones	1,507-90	46.506 10		
014.—Rebozos	895-92	31.499 73		
015.—Ropa hecha de algodón.....	24,755-31	113.137 02		
016.—Ropa hecha de lana	2,046-67	21.731 58		
017.—Ropa hecha de lino.	15-10	210 66		
018.—Ropa hecha de seda	795-53	25.250 32	77,753-45	510.940 27 ✕
5.—Mercería				
01.—Encajes.....	2,972-90	37.659 08		
02.—Galones.....	74-60	707 02		
03.—Mercería.....	23,233-54	100.654 52	26,281-04	139.020 62 ✕
6.—Papel				
01.—Papel de envolver.....	432,493-10	144.390 85		
02.—Papel de escribir	33,491-90	18.803 25		
03.—Papel de fumar	62,002-13	51.082 56		
04.—Papel de imprenta.....	427,914-30	100.300 00		

ARTICULOS	Kilogramos	Colones	Kilogramos	Colones
05.—Papel tapiz.....	22,289-50	8.115 99		
06.—Papel en otros objetos.....	36,306-60	20.295 40		
07.—Billetes de banco.....	437-50	19.769 25		
08.—Faroles de papel.....	471	421 00	1.015,406-03	363.178 30 ✓
7.—Cartón y cartulinas				
01.—Cartón.....	60,152	21.508 29		
02.—Cartulinas.....	1,817-50	2.578 95	61,969-50	24.087 24 ✗
8.—Manufacturas de papel				
01.—Confetti y serpentinas.....	40	10 75		
02.—Especies fiscales.....	2,647-80	7.722 08		
03.—Fotografías (retratos).....	70-95	320 34		
04.—Impresos.....	62,926-75	58.272 32		
05.—Libros en blanco.....	12,541-10	16.531 45		
06.—Libros impresos.....	26,571-70	31.435 43		
07.—Sobres.....	16,283-70	15.231 77		
08.—Tarjetas postales.....	36-90	185 23	121,118-90	129.709 37 ✓
9.—Sombrería				
01.—Material sombrería.....	1,827-50	4.720 36		
02.—Sombreros de fieltro.....	4,432-85	30.841 81		
03.—Sombreros de paja.....	5,758-25	27.591 72		
04.—Sombreros de palma.....	9,557-05	13.595 46		
05.—Sombreros de pita.....	1,305-30	30.020 88		
06.—Sombreros de seda.....	224-30	2.846 71		
07.—Sombreros de otros materiales.....	3,974-44	10.825 57	27,079-69	120.442 51 ✗
Totales.....	3.016,984-44	4.404,934 31
SETIMO GRUPO				
Comestibles, bebidas y tabacos				
1.—Carnes, aves y pescados				
01.—Bacalao.....	262,429	113.275 55		
02.—Carne cerdo en salmuera.....	96,458	31.639 85		
03.—Carne de res en salmuera.....	122,025	40.022 25		
04.—Conservas alimenticias.....	159,618-70	77.596 79		
05.—Gelatina.....	1,575-60	3.329 83		
06.—Jamones.....	39,236	37.236 14		
07.—Ostras.....	22,575-20	11.557 38		
08.—Pescado conservado.....	102,987-60	46.453 25		
09.—Pescado seco.....	33,169	14.234 23		
010.—Salchichas y salchichones.....	4,311-40	5.010 97		
011.—Sal.....	288,715	19.333 05	1.133,100-50	399.689 29 ✗

ARTICULOS	Kilogramos	Colones	Kilogramos	Colones
2.—Granos, harinas y pastas				
01.—Almidón	9,694-10	3.385 66		
02.—Arroz	1.511,312	307.223 35		
03.—Avena	108,025-60	25.947 92		
04.—Cebada	16,410-30	5.101 83		
05.—Fideos y pastas alimenticias.....	13,818-80	5.198 88		
06.—Frijoles	105,453-50	35.280 59		
07.—Forraje	8,517	774 00		
08.—Galletas	92,018-30	46.109 82		
09.—Guisantes.....	18,938-90	8.091 16		
010.—Harina de maíz	64,092	13 865 19		
011.—Harina de trigo	6.782,120-30	1.050.882 07		
012.—Harina de otros cereales.....	48,276	26.626 29		
013.—Heno	15,305	1.302 90		
014.—Maicena.....	17,175-20	5.491 03		
015.—Salvado.....	189,598	17.974 25		
016.—Trigo	919	262 30		
017.—Maíz	700,150	74.153 05	9.701,824-00	1.627.670 29 ✕
3.—Legumbres				
01.—Papas.....	5,397	1.173 65		
02.—Varias legumbres	206	107 50	5,603-00	1.281 15 ✕
4.—Condimentos, salsas y bebidas calientes				
01.—Ajos	166-70	103 07		
02.—Cacao	31	50 70		
03.—Cebollas.....	27,820	5.427 45		
04.—Chocolate	3,442-15	4.253 47		
05.—Encurtidos	23,653	9.331 08		
06.—Especias	24,653-90	23.247 03		
07.—Moztaza.....	5,754	4.219 68		
08.—Salsas	22,973	13.808 00		
09.—Té.....	16,869-20	21.590 96		
010.—Vinagre	8,236-40	2.137 51	133,599-35	84.168 95 ✕
5.—Leche y huevos				
01.—Harina lacteada	2,637	2.594 70		
02.—Huevos	4	6 45		
03.—Leche condensada	166,667	76.243 78		
04.—Leche esterilizada	20,298-90	7.543 76		
05.—Leche otras clases	3,546-70	3.439 38		
06.—Mantequilla.....	19,266	27.519 07		
07.—Queso.....	20,921-60	23.182 98	233,341-20	140.530 12 ✕

ARTICULOS	Kilogramos	Colones	Kilogramos	Colones
6.—Frutas y dulces				
01.—Azúcar.....	10,044	3.877 45		
02.— Confites y confituras.....	64,087-70	54.955 68		
03.—Frutas conservadas.....	31,653-50	12.937 78		
04.—Frutas frescas..... ^B	80,248-60	18.794 37		
05.—Frutas secas.....	46,460.40	24.518 14	232,494-20	115.083 42 * ^{MP}
7.—Bebidas fermentadas y destiladas				
01.—Aguardiente.....		
02.—Ajenjo.....		
03.—Amargos.....	945	849 03		
04.—Anisado.....	954	657 95		
05.—Cerveza.....	335,019	71.704 18		
06.—Cognac.....	34,056	33.156 73		
07.—Champagne.....	6,070	9.941 25		
08.—Ginebra.....	18,581	7.571 77		
09.—Licores y mistelas.....	4,162	3.901 29		
010.—Ron.....	32,343-10	12.705 18		
011.—Vino blanco.....	32,372	11.380 66		
012.—Vino espumoso.....	46	23 65		
013.—Vino frutas.....	19,646-80	7.312 06		
014.—Vino generoso.....	112,089	41.161 12		
015.—Vino tinto.....	195,957	48.818 79		
016.—Vino vermouth.....	47,054	16.435 12		
017.—Wiskey.....	79,584	52.723 55	918,878-90	318 342 33 ✕
8.—Refrescos y aguas minerales				
01.—Aguas minerales.....	43,877	11.988 46		
02.—Ginger Ale.....	17,355	3.015 70		
03.—Jarabes y siropes (no medicinales).....	1,394	745 80		
04.—Kola.....	13,818	4.191 30	76,444	19 941 26 ✕
9.—Tabacos				
01.—Tabaco en breva.....	1,401-22	1.410 36		
02.—Tabaco manufacturado.....	13,246-50	63.568 21		
03.—Tabaco en picadura.....	2,151-10	4.132 37		
04.—Tabaco en rama.....	43,508-50	55.396 92	60,307-32	124.507 86 ✕
Totales.....	12.495,592-47	2.831,214 67
OCTAVO GRUPO				
Máquinas y aparatos				
1.—Electricidad				
01.—Material eléctrico.....	257,428-75	246.759 56		
02.—Motores eléctricos.....	24,913-10	23.035 55	282,341-85	269.795 11 ✕

ARTICULOS	Kilogramos	Colones	Kilogramos	Colones
2.—Máquinas y motores				
01. Bombas y accesorios	20,904-90	21.464 86		
02.—Máquinas agricultura y accesorios	6,245-80	2.964 26		
03.—Máquinas arroz y accesorios	961	1.418 20		
04.—Máquinas aserrar y accesorios.....	3,650-10	7.653 87		
05. Máquinas café y accesorios.....	53.183	51.127 56		
06. —Máquinas candelaría y accesorios.....	1,628	1.750 10		
07.—Máquinas coser y accesorios	17,225-90	11.819 33		
08.—Máquinas escribir y accesorios	4,286-90	22.399 61		
09. —Máquinas fotográficas y accesorios	7,836-61	18 065 96		
010.—Máquinas imprenta y accesorios.	10,178	19.795 42		
011.—Máquinas ingenios y accesorios.....	25,854	19.046 83		
012.—Máquinas minería y accesorios	219,330-20	92 012 69		
013.—Máquinas moler granos y accesorios. . .	36,083	17.409 22		
014.—Máquinas picar pasto y accesorios	2,966	1.343 58		
015.—Máquinas zapatería y accesorios.....	32	45 15		
016.—Máquinas otras industrias y accesorios...	137,556-45	83.229 46		
017.—Molinos de viento.....	8,502	3.601 25		
018.—Motores de vapor.....	20	43 00		
019.—Otros motores	6,894-40	10.683 67		
020.—Romanas	6,356	4.864 66		
021.—Trapiches	14,871-00	5.267 50	584,565-26	396 006 18 X
3.—Armería y cuchillería				
01. Armamento de guerra		
02.—Capsulas armas fuego.....	1,873	3.611 64		
03.—Cartuchos.....	794-70	1.802 70		
04.—Escopetas.....	1,920-54	6.804 91		
05.—Espadas		
06. —Fulminantes	1,575	4.893 40		
07.—Munición	18,258-80	7.628 59		
08.—Puñales.....		
09.—Revólveres.	183-15	4.004 36		
010.—Rifles..	335-50	1 558 35	24,940-69	30.303 95 X
4.—Aparatos				
01.—Cajas registradoras	4,894-10	12.161 43		
02.—Cinematógrafos y accesorios.....	3,072-60	75.060 15		
03.—Películas	1,929-30	42.895 70		
04.—Excusados	15,226	8.728 14		
05.—Fonógrafos y accesorios.	6,449	13.553 65		
06.—Prensas para copiar.....	18-80	34 40		
07.—Relojes de mesa.....	1,440-95	3.833 21		

ARTICULOS	Kilogramos	Colones	Kilogramos	Colones
08.—Relojes de oro	69-70	2.785 80		
09. Relojes de plata	25-25	1.332 72		
010.—Relojes de otros metales.	487-20	7.980 89		
011.—Ruedas de afilar	1,496-90	1.217 98	35,109-80	169.584 07 ✕
5.—Instrumentos musicales				
01.—Cuerdas.	587-50	3.823 46		
02.—Instrumentos música	1,773-60 ✕	11.557 49		
03.—Música impresa	703-50	2.482 82		
04.—Pianos.	8,088-70	13.581 77		
05.—Organos	474	1.053 50	11,627-30	32.499 04 ✓
6.—Instrumentos y aparatos científicos				
01.—Instrumentos científicos.	2,258-15	7.964 60	2,258-15	7.961 60 ✕
7.—Herramientas e instrumentos para oficios				
01.—Herramientas	99,949-50	65.178 41	99,949-50	65 178 41 ✕
8.—Locomoción				
01.—Aeroplanos.		
02.—Automóviles.	79,378-50	125.199 78		
03.—Bicicletas y triciclos	3,525-85	4.555 45		
04.—Botes y accesorios	15,401-80	13 083 82		
05.—Carros	91,065	29.566 27		
06.—Carros ferrocarril	277,860	59.408 80		
07.—Carros tranvía.	986	1.285 70		
08.—Carruajes y accesorios	12,698-80	9.957 70		
09.—Locomotoras	38,377	47.398 90	519,292-95	290.456 42 ✕
Totales	1.560,085-50	1.261,784 78
NOVENO GRUPO				
Productos y artículos varios				
1.—Productos varios				
01.—Cajas mortuorias	978	694 50		
02.—Capas de hule.	1,986-75	12.491 30		
03.—Colchones y almohadas	2,887-20	3.619 03		
04.—Coronas fúnebres.	20	44 40		
05.—Enserados.		
06.—Espanjas	73-60	681 51		
07.—Envases	128,117-40	28.264 25		
08.—Equipajes	11,883	22.436 35		
09.—Filtros y accesorios.	13,571-50	5.542 75		
010.—Hule en elástico	1,521-60	7.191 40		
011.—Hule en fajas	2,222-50	4.377 47		

ARTICULOS	Kilogramos	Colones	Kilogramos	Colones
012.—Hule en guantes		
013.—Hule en mangueras	4,479-70	6.725 20		
014.—Hule manufacturado.....	6,375-48	26.359 04		
015.—Juegos de sport	6,139-30	4.559 11		
016.—Juegos de sociedad	1,194-30	2.754 42		
017.—Linoleum	12,681-90	9.558 77		
018. Material varias industrias.....	338,015-60	102.701 27		
019.—Muestras.....	11,057-45	6.784 52		
020.—Varios	193,142-75	35.471 30	736,348-03	280 256 59
2.—Quincallería y artículos varios				
01. - Cuadros.....	1,647-80	1.943 24		
02. - Efectos uso personal.....	3.688-65	18.293 48		
03.—Escobas y accesorios.....	19.957	13.727 48		
04. —Estatuas	702-60	1.809 62		
05.—Flores artificiales	363-20	3.901 58		
06.—Juguetes.....	18,346-42	34.131 85		
07.—Ornamentos de culto	469-80	1.439 27		
08.—Peines y peinetas.....	2,887-55	21.787 22		
09.—Quincalla	2,563-90	18.735 25		
010.—Útiles escolares.....	65,116-10	51.260 34		
011.—Útiles escritorio.....	21,192-92	44.360 52		
012.—Útiles farmacias.....	12,615-27	40.519 75	149,551-21	251 909 60
Totales.....	885.899-24	532.166 19 X

AÑO 1916

RESUMEN DE LA IMPORTACIÓN GENERAL

SEGUN CLASIFICACION ADOPTADA

I.—Piedras y tierras naturales	Kilos 3.562,956-50	₡ 234,281 38
II.—Productos naturales y químicos.....	32.283,331-79	2.307,835 20
III.—Metales	4.298,967-69	1.444,583 90
IV.—Vegetales	1.555,949-46	288,640 23
V.—Animales.—Cabezas 6,596	109,365-43	896,549 47
VI.—Textiles.....	3.016,984-44	4.404,934 31
VII.—Comestibles, bebidas y tabacos	12.495,592-47	2.831,214 67
VIII.—Máquinas y aparatos.....	1.560,085-50	1.261,784 78
IX.—Productos y artículos varios.....	885,899-24	532,166 19
Totales	Kilos 59.769,132-52	₡ 14.201,990 13

AFOROS

CORRESPONDIENTES A LOS ARTICULOS QUE FIGURAN EN LA IMPORTACION

ADVERTENCIAS:

- 1.—Los aforos se indican debajo del nombre del artículo correspondiente.
- 2.—Estos datos se ofrecen únicamente para cálculos estadísticos y de ninguna manera para asuntos fiscales, pues tratándose de ellos debe consultarse la Tarifa de Aduanas.
- 3.—El valor del aforo debe entenderse en colones y por kilo, a no ser que se exprese por cada objeto o el tanto por ciento sobre el valor.
- 4.—De algunos artículos, por ser muy heterogéneos, no se dan los aforos.
- 5.—Cuando haya aforo diferente para la importación en barriles, debe entenderse también en damajuanas.
- 6.—El impuesto de muellaje es de ₡ 0-50 los 100 kilos.
- 7.—Las mercaderías destinadas a la capital tienen un recargo de 2% y las destinadas al consumo de la provincia de Li-món, un 5%.

AÑO 1916

IMPORTACIÓN GENERAL

Artículos, aforos y países	Kilogramos	Valor en colones	Artículos, aforos y países	Kilogramos	Valor en colones
Abono			Aceite de bacalao ⁽²⁾		
Libre			₡ 0-20		
Estados Unidos	232 249-700	30.858 95	Estados Unidos	1.515-800	1.479 20
Panamá	53	15 05	Reino Unido.....	297	432 63
Total del artículo	232.302-700	30.874 00	Total del artículo	1.812.800	1.911 83
Aceite de algodón ⁽¹⁾			Aceite de castor oricino ⁽²⁾		
₡ 0-02			₡ 0-20		
Estados Unidos	55.911-500	29.717 30	Estados Unidos	5 599	4.269 90
Reino Unido.....	210	108 68	Reino Unido	1.910	1.273 33
Panamá	9.483	10.042 65	Italia.....	429	233 47
Varias naciones.—Equipaje ..	259	164 00	Total del artículo	7.938	5.776 70
Total del artículo	65.863-500	40.032 63	Aceite de coco ⁽¹⁾		
Aceite de almendras ⁽²⁾			₡ 0-05		
₡ 0-20			Estados Unidos	7.618	5.258 90
Estados Unidos	371	283 80	Nicaragua.....	1.717	1.000 00
Reino Unido.....	196	187 05	Varias naciones.—Equipaje ..	10	6 00
Italia.....	389	316 80	Total del artículo	9.345	6.264 90
Total del artículo	956	787 65			

NOTA.—Los valores son los de las mercaderías hasta el puerto de arribo. Las reducciones de moneda han sido hechas al tipo legal para cada Nación.

(1)—La importación de estos artículos comprende únicamente el 2º semestre, antes han quedado englobados en la partida «Aceite industrial».

(2)—La importación de estos artículos comprende únicamente el 2º semestre, antes han quedado englobados en la partida «Productos farmacia».

Artículos aforos y países	Kilogramos	Valor en colones	Artículos aforos y países	Kilogramos	Valor en colones
Aceite industrial			Agua florida		
Ordinario ¢ 0-05, fino ¢ 0-20			¢ 1-00		
Estados Unidos	177.212-700	65.397 13	Estados Unidos	3.947	3.351 85
Reino Unido	900	423 22	Reino Unido	194	251 84
Italia	233	206 25	Italia	1-200	10 32
España	184	122 00	Varias naciones.—Equipaje ..	4	10 00
Panamá	9.701	8.713 95			
Varias naciones.—Equipaje ..	385	226 00	Total del artículo	4.146-200	3.624 01
Total del artículo	188.615-700	75.088 55	Aguas minerales		
Aceite de linaza ⁽¹⁾			¢ 0-05		
¢ 0-20			Estados Unidos		
Estados Unidos	42.145	18.683 50	Estados Unidos	20.233	4.422 55
Reino Unido	8.761	4.366 01	Francia	14.692	4.264 01
España	467	318 00	España	254	42 80
Panamá	268	144 05	Panamá	8.558	3 212 10
Total del artículo	51.641	23.511 56	Varias naciones.—Equipaje ..	140	47 00
Aceite lubricante			Total del artículo		
¢ 0-05			43.877		
Estados Unidos	128.626	31.366 35	Aguarrás		
Panamá	9.863	1.627 55	¢ 0-20		
Total del artículo	138.489	32.993 90	Estados Unidos		
Aceite de maíz ⁽¹⁾			Estados Unidos		
¢ 0-05			Panamá		
Estados Unidos	6.906	3.031 50	Estados Unidos		
Aceite de olivas			Panamá		
¢ 0-20			Honduras		
Estados Unidos	4.802	2.623 00	Varias naciones.—Equipaje ..		
Francia	242	179 85	Total del artículo		
Italia	7.109	5.762 62	29.763		
España	20.737	13.334 00	Ajos		
Panamá	129	124 70	¢ 0-20		
Varias naciones.—Equipaje ..	1	1 00	Estados Unidos		
Total del artículo	33.020	22 025 17	Estados Unidos		
Acero (objetos de)			España		
¢ 0-05			Total del artículo		
Estados Unidos	39.905	8.733 30	166-700		
Alambre para cercas			103 07		
Libre			Alambre para cercas		
¢ 0-05			Libre		
Estados Unidos			Estados Unidos		
Reino Unido			Reino Unido		
Panamá			Panamá		
Total del artículo			Total del artículo		
39.905			193.266		
8.733 30			35.766 01		

(1)—La importación de estos artículos comprende únicamente el 2º semestre, antes han quedado englobados en la partida «Aceite industrial».

Artículos, aforos y países	Kilogramos	Valor en colones	Artículos, aforos y países	Kilogramos	Valor en colones
Alambre liso			Almidón		
€ 0-15			€ 0-20		
Estados Unidos	10.708-200	7.552 69	Estados Unidos	3.368-100	734 76
Reino Unido	760	374 63	Reino Unido	5.449	2.246 75
Francia	4-400	2 06	Francia	358	151 80
Italia	18	30 99	España	140	42 00
Panamá	542	1.195 40	Panamá	343	191 35
Varias naciones.—Equipaje ..	400	80 00	Varias naciones.—Equipaje ..	36	19 00
Total del artículo	12.432-600	9.235 77	Total del artículo	9.694-100	3.385 66
Alcohol			Alquitrán		
€ 2-00 (con permiso)			€ 0-05		
Estados Unidos	25	43 00	Estados Unidos	30.482	2.926 15
			Reino Unido	515	120 17
			Panamá	636	81 70
			Total del artículo	31.633	3.128 02
Alfombras			Aluminio (objetos de) ⁽¹⁾		
De cáñamo € 0-20, de algodón o yute € 0-45, de lana € 1-50, de pieles € 2-00, de lana y seda € 2-50 y de seda € 4-00.			Objetos de cocina € 0-40, mesa € 1-00, adorno € 2-00.		
Estados Unidos	1.076-300	2.232 66	Estados Unidos	653-730	1.818 94
Reino Unido	137	322 91	Varias naciones.—Equipaje ..	10	26 00
Francia	394	1.410 05	Total del artículo	663-730	1.844 94
España	15	120 00			
Varias naciones.—Equipaje ..	16	28 00			
Total del artículo	1.638-300	4.113 62	Amargos		
			Botellas € 1-20, barriles € 2-40		
			Estados Unidos	62	75 25
			Francia	477	347 32
			Italia	404	417 86
			Panamá	2	8 60
			Total del artículo	945	849 03
Algodón			Anilinas		
€ 0-05			€ 1-00		
Estados Unidos	1.257-200	1.076 50	Estados Unidos	838-900	1.442 52
Reino Unido	385	229 90	Reino Unido	96-400	126 44
Total del artículo	1.642-200	1.306 40	Italia	4-700	20 67
			Total del artículo	940	1.589 63
Algodón absorbente					
€ 0-20					
Estados Unidos	5.212	4.142 04			
Francia	92	63 94			
Total del artículo	5.304	4.205 98			

(1)—La importación de este artículo comprende únicamente el 2º semestre, antes ha quedado englobado en la partida «Utensilios de cocina».

Artículos, aforos y países	Kilogramos	Valor en colones	Artículos, aforos y países	Kilogramos	Valor en colones
Anisado ⁽¹⁾			Asfalto		
En botellas ₡ 1-20, en barriles, ₡ 2-40.			Libre		
Francia	28	11 55	Estados Unidos	200	45 15
España	926	646 40			
Total del artículo.....	954	657 95	Automóviles		
Armas (escopetas)			y accesorios		
Cada una ₡ 5-00			₡ 0-20		
Estados Unidos	1.910-140	6 765 94	Estados Unidos	79.246	123 840 86
Reino Unido	4-500	15 67	Reino Unido	99-500	351 12
Francia	1-900	3 30	España	22	976 80
Varias naciones.— Equipaje ..	4	20 00	Varias naciones.— Equipaje ..	11	31 00
Total del artículo	1 920-540	6.804 91	Total del artículo	79 378-500	125.199 78
Armas (revólveres)			Avena		
Cada uno ₡ 5-00			₡ 0-08		
Estados Unidos	173-150	3.734 36	Estados Unidos	84.966-600	16.974 25
España	10	270 00	Reino Unido	15.827	5.498 27
Total del artículo	183-150	4.004 36	Francia	1.746	674 85
Armas (rifles)			Cuba		
Con permiso cada uno ₡ 10-00			Panamá		
Estados Unidos	313-900	1.153 66	Varias naciones.— Equipaje ..	93	55 00
Francia	4-600	154 69	Total del artículo	108.025-600	25.947 92
Varias naciones. Equipaje ..	17	250 00	Aves de corral		
Total del artículo	335-500	1.558 35	Libres		
Armazón			Estados Unidos		
hierro para casas			Varias naciones.— Equipaje ..		
Estados Unidos	8.925	2.150 00	Total del artículo	193	177 95
Arroz			Azúcar		
₡ 0-08			Sin refinar ₡ 0-10, refinado ₡ 0-30		
Estados Unidos	1.344.717	262.463 40	Estados Unidos	2.677	980 40
España	202	99 20	Reino Unido	126	56 95
China	48.478	9.558 90	Panamá	7.203	2.825 10
Panamá	74.339	25.926 85	Varias naciones.— Equipaje ..	38	15 00
Salvador	43.301	9.065 00	Total del artículo	10 044	3.877 45
Varias naciones.— Equipaje ..	275	110 00			
Total del artículo.....	1.511.312	307.223 35			

(1) — La importación de este artículo comprende únicamente el 2º semestre, antes ha quedado englobado en la partida «Licores y mistelas».

Artículos, aforos y países	Kilogramos	Valor en colones	Artículos, aforos y países	Kilogramos	Valor en colones
Azufre ⁽¹⁾			Betún para calzado		
Fundido ¢ 0-05, precipitado			¢ 0-20		
¢ 0-20.			Estados Unidos	41.253-700	42.693 34
Estados Unidos	441	47 30	Reino Unido	1.228-200	781 03
Reino Unido	113	28 74	Francia	1	2 31
Panamá	227	38 70	España	709-600	614 00
Total del artículo.....	781	114 74	Panamá	99	296 70
			• Varias naciones.—Equipaje..	2	2 00
Bacalao			Total del artículo.....	43.293-500	44.389 38
¢ 0-15					
Estados Unidos	221.919	85.271 15	Betún otros usos		
Reino Unido.....	13.382	6.196 85	¢ 0-20		
España	264	181 20	Estados Unidos	1.871	733 15
Noruega.....	3.902	2.027 45	Panamá	9	8 60
Panamá	22.459	19.319 90	Total del artículo	1.880	741 75
Varias naciones.—Equipaje ..	503	279 00			
Total del artículo.....	262.429	113.275 55	Bencina ⁽¹⁾		
			¢ 0-20		
Barniz			Estados Unidos	78	36 55
¢ 0-40					
Estados Unidos	9.422	7.535 75	Bicarbonato de soda		
Reino Unido	55	83 08	¢ 0-20		
España	33	28 80	Estados Unidos	27.705-100	3.865 23
Panamá	70	60 20	Reino Unido.....	9.083	1.013 65
Varias naciones.—Equipaje ..	15	5 00	Italia	74-400	111 37
Total del artículo.....	9.595	7.712 83	Panamá	4-400	14 19
			Total del artículo.....	36.866-900	5.004 44
Bastonería ⁽²⁾					
Estados Unidos	56-200	163 40	Bicicletas y accesorios		
Panamá	32	32 25	¢ 1-00		
Total del artículo.....	88-200	195 65	Estados Unidos	2.994-350	3.631 18
			Reino Unido	79-900	281 15
Baúles			Francia	207-600	210 37
De madera ¢ 0-40, de cuero			España	33	80 40
¢ 0-70.			Panamá	24	62 35
Estados Unidos	2.921	1.468 45	Varias naciones.—Equipaje..	187	290 00
España	37	40 00	Total del artículo..	3.525.850	4.555 45
Panamá	29	10 75			
Varias naciones.—Equipaje ..	107	108 00			
Total del artículo..	3.094	1.627 20			

(1)—La importación de estos artículos comprende únicamente el 2º semestre, antes han quedado englobados en la partida «Productos farmacia».

(2)—La importación de este artículo comprende únicamente el 2º semestre, antes ha quedado englobado en «Mercería».

Artículos, aforos y países	Kilogramos	Valor en colones	Artículos, aforos y países	Kilogramos	Valor en colones
Billares y accesorios			Caballos		
¢ 0-40			Libres		
Estados Unidos	423-500	1.095 98	Estados Unidos	Cabezas 8	6.142 55
Reino Unido	15-600	288 42	Panamá	Cabezas 28	3.117 00
Francia	451	2.420 96	Nicaragua	Cabezas 13	650 00
Italia	16-200	1.051 87	Total del artículo.....	Cabezas 49	9.909 55
Total del artículo	906-300	4.857 23	Cabros		
Billetes de banco			Libres		
Estados Unidos	437-500	19.769 25	Panamá	Cabezas 1	4 30
Bolsas y balijas			Cacao ⁽¹⁾		
Promedio ¢ 1-30 hay muchos aforos.			¢ 0-50		
Estados Unidos	2.842-800	3.633 52	Panamá	25	38 70
Reino Unido	51-400	323 55	Varias naciones.—Equipaje..	6	12 00
Francia	386	482 62	Total del artículo.....	31	50 70
Italia.....	27	165 00	Cajas hierro		
España.....	5-200	18 00	¢ 0-20		
China	11	17 20	Estados Unidos	18.587	9.479 35
Panamá	76	122 55	Cajas madera		
Varias naciones.—Equipaje..	12	45 00	Sencillas ¢ 0-06, para pañolo-		
Total del artículo.....	3.411-400	4.807 44	nes ¢ 0-20, de fantasía ¢ 1-00 a		
Bombas y accesorios			¢ 2-00.		
¢ 0-06			Estados Unidos	79.289	7.030 50
Estados Unidos	19.797	20.938 85	Reino Unido.....	36-100	75 97
Reino Unido	12-900	44 41	Francia	25	288 75
Panamá	1.095	481 60	Italia.....	6-500	24 75
Total del artículo.....	20.904-900	21.464 86	España.....	187	155 20
Botes y accesorios			China	1.439	3.852 80
Libres			Panamá	47.655.900	1.176 05
Estados Unidos	11.473-800	9.686 82	Total del artículo.....	128.638.500	12.604 02
Panamá	3 928	3.397 00	Cajas mortuorias		
Total del artículo.....	15.401-800	13.083 82	¢ 2-00		
Bronce (objetos de)			Estados Unidos	935	675 10
Estados Unidos	20-400	78 82	Panamá	43	19 40
			Total del artículo..	978	694 50

(1)—La importación de este artículo comprende únicamente el 2º semestre, antes ha quedado englobado en la partida «Chocolates».

Artículos, aforos y países	Kilogramos	Valor en colones	Artículos, aforos y países	Kilogramos	Valor en colones
Cajas registro ventas			Camisas de lana		
¢ 0-20			¢ 2-50		
Estados Unidos	4.868-500	12.096 69	Estados Unidos	66-700	645 00
Italia	0-600	0 24	Reino Unido	216-400	1.828 23
Panamá	25	64 50	Italia	4	41 25
Total del artículo.....	4.894-100	12.161 43	Total del artículo....	287-100	2.514 48
Calderas de vapor			Camisas seda ⁽¹⁾		
¢ 0-02			¢ 5-50		
Estados Unidos	24.339	15.677 80	Estados Unidos	1-800	88 79
Panamá	1.610	193 50			
Total del artículo....	25.949	15.871 30	Campanas		
Calzado			Menos de 2 kilos ¢ 1-00, más		
Ordinario ¢ 1-50, becerro ¢ 3-00,			de 2 kilos ¢ 0-20.		
fino ¢ 5-25.			Estados Unidos	604	141 90
Estados Unidos	5.406-080	36.551 14	Canastas		
Reino Unido	288-450	2.510 34	¢ 1-00		
Francia	381	1.293 19	Estados Unidos	303-100	326 80
Italia.....	102-100	540 79	Francia	471	318 45
España.....	1.243-100	1.614 40	España.....	3	5 20
China	51	135 45	Panamá	156	27 95
Panamá	1.381-800	7.405 78	Salvador.....	13	20 00
Cuba	3	21 50	Varias naciones.—Equipaje..	65	7 00
Salvador.....	3	12 99	Total del artículo.....	1.011-100	705 40
Guatemala	14	40 00	Candelas		
Honduras	0-600	6 46	De sebo ¢ 0-15, de composición		
Nicaragua	1-400	21 94	0-20, de cera ¢ 1-00.		
Varias naciones.—Equipaje..	200	1.025 00	Estados Unidos	5.360-200	2.557 49
Total del artículo.....	9.075-530	51.178 98	Reino Unido	8.903	3.686 76
Camisas algodón			España	134	256 00
¢ 2-00			Panamá	917	819 15
Estados Unidos	12.342-050	60.572 94	Nicaragua	19	9 00
Reino Unido.....	59-300	457 40	Total del artículo....	15.333-200	7.328 40
Francia	188-700	1.773 75	Canfín		
Italia.....	141	1.175 62	¢ 0-20		
España.....	1.305-200	5.576 40	Estados Unidos	425.787	43.657 90
Japón	2	2 15	Panamá	25.200	7.557 25
Panamá	524	4.706 35	Nicaragua	337	65 00
Varias naciones.—Equipaje..	76	298 00	Varias naciones.—Equipaje..	400	66 00
Total del artículo.....	14.638-250	74.562 61	Total del artículo.....	451.724	51.346 15

(1)—La importación de este artículo comprende únicamente el 2º semestre, antes ha quedado englobado en la partida «Ropa hecha de seda».

Artículos, aforos y países	Kilogramos	Valor en colones	Artículos, aforos y países	Kilogramos	Valor en colones
Capas hule			Carne de cerdo en salmuera		
¢ 0-60 a ¢ 2-00			¢ 0-15		
Estados Unidos	919-550	4.880 95	Estados Unidos	83.928	24.858 30
Reino Unido	660-600	4.403 36	Reino Unido	453	413 30
Francia	388	3.005 47	Cuba	9	32 25
Panamá	0-600	7 52	Panamá	12.056	6.321 00
Nicaragua	3	17 00	Varias naciones.—Equipaje..	12	15 00
Varias naciones.—Equipaje..	15	177 00	Total del artículo.....	96.458	31.639 85
Total del artículo.....	1.986-750	12.491 30			
Cápsulas armas fuego			Carne de res en salmuera		
Para escopetas ¢ 1-00, armas de salón ¢ 2-00 y para revólveres ¢ 3-00.			¢ 0-08		
Estados Unidos	1.843	3.534 60	Estados Unidos	102.715	29.033 60
Reino Unido	13	43 89	Panamá	19.304	10.971 45
Panamá	1	2 15	Salvador	6	17 20
Varias naciones.—Equipaje..	16	31 00	Total del artículo.....	122.025	40.022 25
Total del artículo.....	1.873	3 611 64			
Cápsulas para botellas			Carpetas		
¢ 0-40			De algodón ¢ 1-50, de lana ¢ 2-00, de lino ¢ 2-50, de seda ¢ 5-50.		
Estados Unidos	1.992-800	1.520 34	Estados Unidos	1.633	2.655 81
Francia	15	14 44	Reino Unido	12-500	65 04
Italia	5-200	14 44	Francia	62-200	127 87
España	49	68 00	Italia	2	35 06
Dinamarca	3	4 30	España	33	264 00
Total del artículo	2.065	1.621 52	Salvador	0-100	4 30
			Total del artículo.....	1.742-800	3.152 08
Carbón			Carros y accesorios		
Mineral, libre; animal ¢ 0-05 y vegetal ¢ 1-00.			¢ 0-40		
Estados Unidos	25.119.840	149.861 45	Estados Unidos	85.115	29.076 60
Reino Unido	14.320	1.982 89	Reino Unido	22	16 72
Francia	10	12 37	Panamá	5.916	457 95
Panamá	1.718.366	20.173 45	Varias naciones.—Equipaje..	12	15 00
Total del artículo.....	26.852 536	172.030 16	Total del artículo..	91.065	29.566 27

Artículos aforos y países	Kilogramos	Valor en colones	Artículos aforos y países	Kilogramos	Valor en colones
Carros para ferrocarril			Cartulinas ⁽¹⁾		
Libres			¢ 2-00		
Estados Unidos	273.959	58.213 40	Estados Unidos	1.419-700	1.544 88
Panamá	3.901	1.195 40	Reino Unido	45-500	224 93
Total del artículo	277.860	59.408 80	Francia	119	182 74
			España	233-300	626 40
			Total del artículo	1.817-500	2.578 95
Carros de tranvía			Casimires		
Libres			¢ 2-00		
Estados Unidos	986	1.285 70	Estados Unidos	5.045-600	50.562 22
			Reino Unido	7.398-200	80.169 91
			Francia	1.712	17.292 00
			España	209	2.009 60
			Panamá	6-800	218 01
			Guatemala	4	107 50
			Varias naciones.—Equipaje ..	78	466 00
			Total del artículo	14.453-600	150.825 24
Carruajes y accesorios			Cebada		
¢ 0-40			En grano ¢ 0-05, perlada ¢ 0-08		
Estados Unidos	12.571-800	9.740 70	Estados Unidos	11.354-300	2.532 70
Varias naciones. Equipaje ..	127	217 00	Reino Unido	5.056	2.569 13
Total del artículo	12.698-800	9.957 70	Total del artículo	16.410-300	5.101 83
Cartón			Cebollas		
¢ 0-05 a ¢ 1-00			¢ 0-25		
Estados Unidos	56.624-300	18.176 01	Estados Unidos	18.895	3.197 05
Reino Unido	707-600	806 47	Panamá	910	249 40
Francia	134-100	121 27	Nicaragua	300	83 00
Italia	106-300	789 94	Varias naciones.—Equipaje ..	7.715	1.898 00
España	625	477 20	Total del artículo	27.820	5.427 45
Holanda	1.271	500 95			
Japón	72	2 15			
China	56	70 95			
Panamá	434	51 65			
Cuba	115	507 40			
Nicaragua	6-700	4 30			
Total del artículo	60.152	21.508 29			
			Cemento		
Cartuchos para escopetas			Libre		
Cargados ¢ 1-00, vacíos ¢ 2-00			Estados Unidos	2.750.686	101.873 45
Estados Unidos	782-700	1.771 25	Reino Unido	9-600	13 06
Panamá	4	6 45	Francia	1.098	90 75
Varias naciones.—Equipaje ..	8	25 00	España	10.080	560 00
Total del artículo	794-700	1.802 70	Dinamarca	360.000	12.900 00
			Panamá	6.205	769 75
			Total del artículo	3.128.078-600	116.207 01

(1)—La importación de este artículo comprende únicamente el 2º semestre, antes ha quedado englobado en la partida «Papel otros objetos».

Artículos, aforos y países	Kilogramos	Valor en colones	Artículos, aforos y países	Kilogramos	Valor en colones
Cepillos			Cestería ⁽¹⁾		
¢ 0-10 a ¢ 1-00			¢ 0-10 a ¢ 1-00		
Estados Unidos	4.899-310	10.095 99	Estados Unidos	8.412-100	6.240 91
Reino Unido	452-500	2.154 08	Reino Unido.	16	41 80
Francia	187-300	1.086 94	Francia..... .	7	133 24
Italia..... .	9-500	123 75	Panamá	19-400	15 15
España	685	1.114 40	Total del artículo	8.454-500	6.431 10
Japón	1	4 30	Cinematógrafos		
China	1	4 30	y accesorios		
Panamá	50	79 55	¢ 0-20		
Varias naciones.—Equipaje..	1	3 00	Estados Unidos	599	7.965 75
Total del artículo	6.286-610	14.666 31	Reino Unido..... .	77	1.222 65
Cera en bruto			Italia..... .	23-600	90 75
¢ 0-40			Panamá	1.364-300	32.907 90
Estados Unidos	40	61 27	Venezuela..... .	176	4.622 50
Reino Unido	19	12 54	Nicaragua..... .	44	1.140 00
Total del artículo.....	59	73 81	Guatemala..... .	52-400	21.500 00
Cera manufacturada			Salvador	2-300	8 60
En velas ¢ 1-00, en flores ¢ 2-00			Varias naciones.—Equipaje ..	734	5.602 00
Reino Unido	0-400	5 22	Total del artículo	3.072-600	75.000 15
Cerdos			Cintas		
Libres			De cáñamo ¢ 0-20, de algodón		
Estados Unidos	Cabezas 2	51 60	¢ 2-00, de lana o lino ¢ 4-00,		
Panamá	Cabezas 28	548 25	de seda ¢ 5-50.		
Total del artículo	Cabezas 30	599 85	Estados Unidos	561-100	14.051 95
Cerveza			Reino Unido..... .	240-350	8.107 93
¢ 0-15			Francia.	225-700	1.461 90
Estados Unidos	222.251	40.045 90	Italia.	782-700	13.095 93
Reino Unido..... .	73.246	20.239 04	España.	188	436 80
Francia..... .	612	291 64	Panamá	0-100	0 47
España..... .	361	87 60	Varias naciones.—Equipaje..	6	18 00
Dinamarca..... .	20.589	4.315 05	Total del artículo	2.003-950	37.172 98
Holanda..... .	1.717	1.634 00	Cobre (objetos de)		
Suecia	12.832	2.580 00	¢ 0-40		
Panamá	3.398	2.478 95	Estados Unidos	2.971	4.343 00
Varias naciones.—Equipaje ..	13	32 00	Francia..... .	85	185 21
Total del artículo.....	335.019	71.704 18	Total del artículo	3.056	4.528 21

(1)—La importación de este artículo comprende únicamente el 2º semestre, antes ha quedado englobado en la partida «Canastas».

Artículos, aforos y países	Kilogramos	Valor en colones	Artículos, aforos y países	Kilogramos	Valor en colones
Cocaína ⁽¹⁾			Confites y confituras		
¢ 5-00			¢ 0-50		
Estados Unidos	1	64 50	Estados Unidos	41.145	33.002 63
Cocinas hierro y accs.			Reino Unido	12.473-700	8.223 79
¢ 0-15			Francia	2.293-800	2.693 21
Estados Unidos	14.212-900	4.177 43	Italia	5.207-600	8.066 44
Reino Unido	1.797	504 21	España	1.471	1.490 00
Holanda	1.470	2.171 50	China	23	38 70
Panamá	2.999	696 60	Panamá	965-400	855 70
Guatemala	82	28 00	Guatemala	2	1 61
Varias naciones.—Equipaje . .	150	76 00	Salvador	3-900	6 45
Total del artículo	20.710-900	7.653 74	Nicaragua	7-300	2 15
Cognac			Varias naciones.—Equipaje . .	495	575 00
Botellas ¢ 1-20, barriles ¢ 2-40			Total del artículo.	64.087-700	54.955 68
Estados Unidos	1 780	1.872 65	Conservas alimenticias		
Reino Unido	2.189	2.293 77	¢ 0-25		
Francia	24.999	24.265 31	Estados Unidos	112.364-200	42.528 83
España	4.302	3.873 60	Reino Unido	1.353-800	1.721 64
Holanda	786	851 40	Francia	2.743	5.522 55
Total del artículo	34.056	33.156 73	Italia	1.581-400	883 16
Cola			España	14.552	8.698 00
¢ 0-30			Japón	80	55 90
Estados Unidos	1.866-400	1.688 82	China	2.531	1.887 70
Reino Unido	1.244	949 38	Panamá	23.562-500	15.781 86
Francia	106	239 25	Nicaragua	2-800	2 15
Holanda	103	202 10	Varias naciones.—Equipaje . .	848	515 00
Varias naciones.—Equipaje . .	3	4 00	Total del artículo	159.618-700	77.596 79
Total del artículo	3.322-400	3.083 55	Corbatas ⁽²⁾		
Colchones y almohadas			¢ 2-50 a ¢ 5-50		
Estados Unidos	2.281-800	3.079 87	Estados Unidos	355-200	8.739 10
Reino Unido	10-400	24 81	Reino Unido	52-200	1.367 11
Francia	1	8 25	Francia	26-600	408 37
Panamá	375	374 10	Italia	75-600	1.518 16
Varias naciones.—Equipaje . .	219	132 00	España	10-200	164 00
Total del artículo	2.887-200	3.619 03	Guatemala	0-050	2 17
Confetti y serpentinas			Honduras	0-500	11 24
¢ 0-20			Varias naciones.—Equipaje . .	1	5 00
Estados Unidos	40	10 75	Total del artículo	521-350	12.215 15

(1)—La importación de este artículo comprende únicamente el 2º semestre, antes ha quedado englobado en la partida «Productos farmacia».

(2)—La importación de este artículo comprende únicamente el 2º semestre, antes ha quedado englobado en la partida «Mercería».

Artículos, aforos y países	Kilogramos	Valor en colones	Artículos, aforos y países	Kilogramos	Valor en colones
Corchos			Cuadros		
¢ 0-40			¢ 1-00		
Estados Unidos	2.088-300	3.482 85	Estados Unidos	1.575-100	1.819 76
Reino Unido	595	549 88	Francia	5	6 18
España	4.642	4.973 60	Guatemala	0-700	4 30
Total del artículo	7.325-300	9.006 33	Varias naciones.—Equipaje ..	67	113 00
			Total del artículo	1.647-800	1.943 24
Coronas fúnebres			Cubiertos mesa		
¢ 2-00			Ordinarios ¢ 1-00, plateados		
España	20	44 40	¢ 2-00, de plata ¢ 6-60.		
			Estados Unidos	3.980-160	6.478 83
Corsets			Reino Unido	387-300	4.018 28
De algodón ¢ 2-00, de seda ¢ 5-50			Francia	488-400	613 80
Estados Unidos	3.221-550	11.664 18	China	1	6 45
Reino Unido	255-600	775 77	Panamá	126	436 45
Francia	160-600	194 95	Varias naciones.—Equipaje ..	6	133 00
Italia	25-300	84 56	Total del artículo	4.988-860	11.686 81
España	90	393 20			
Varias naciones.—Equipaje ..	6	16 00	Cuchillos		
Total del artículo	3.759-050	13.128 66	Ordinarios ¢ 0-20, corrientes		
			de mesa ¢ 1-00, plateados ¢ 2-00,		
Cotín (x)			de plata ¢ 6-60.		
¢ 0-60			Estados Unidos	8.529-900	17.393 00
Estados Unidos	26.876-100	49.661 79	Reino Unido	153	484 88
Reino Unido	1.617	4.164 32	Francia	117-300	365 47
España	339	600 00	Italia	34-200	80 44
Total del artículo	28.832-100	54.426 11	Panamá	59-900	145 15
			Total del artículo	8.894-300	18.468 94
Cristalería			Cuellos y puños		
Vidrios planos ¢ 0-10 a ¢ 0-20,			Algodón ¢ 1-50, lino ¢ 2-50 .		
en botellas 0-05, adorno o alum-			Estados Unidos	1.568-580	7.363 99
brado ¢ 2-00 hay muchos otros.			Reino Unido	98-600	658 91
Estados Unidos	39.243-400	16.895 71	Francia	12-600	94 05
Reino Unido	434-500	533 41	Italia	285-800	1.992 37
Francia	931	2.279 06	España	303-300	1.560 00
España	751	451 60	Panamá	1-300	6 45
Panamá	103	101 05	Varias naciones.—Equipaje ..	6	36 00
Varias naciones.—Equipaje ..	21	48 00	Total del artículo	2.276-180	11.711 77
Total del artículo	41.483-900	20.308 83			

(x)—La importación de este artículo comprende únicamente el 2º semestre, antes ha quedado englobado en la partida «Tejido de algodón».

Artículos aforos y países	Kilogramos	Valor en colones	Artículos aforos y países	Kilogramos	Valor en colones
Cuerdas			Cuero en charol		
instrumentos música			¢ 0-25		
¢ 4-00			Estados Unidos	9	148 35
Estados Unidos	549-500	3.376 38	Cuero manufacturado		
Reino Unido	3-600	41 80	¢ 2-00.		
Francia	10	158 81	Estados Unidos	2.271-150	11.407 47
Italia	4-700	81 67	Reino Unido.....	55-300	477 50
España	19-700	164 80	Francia	12-100	51 56
Total del artículo	587-500	3.823 46	Alemania.....	4-800	25 50
Cuero en badanas			Italia.....	33-100	459 94
¢ 0-25			Panamá	3	43 00
Estados Unidos	918-300	4.095 75	Varias naciones.—Equipaje..	3	10 00
Reino Unido.....	4-700	12 14 ^a	Total del artículo.....	2.382-450	12.474 97
Italia.....	116-200	721 87	Cuero en suelas		
España.....	448	1.917 20	¢ 0-15		
Total del artículo	1.487-200	6.746 96	Estados Unidos	61	184 90
Cuero en becerros			Reino Unido	1-400	3 13
¢ 0-25			Panamá	19	96 75
Estados Unidos	3.008	20.287 40	Total del artículo..	81-400	284 78
Cuero en correaje			Champagne		
¢ 1-00			¢ 1-50		
Estados Unidos	4.419-500	18.304 54	Estados Unidos	777	1.386 76
Reino Unido.....	199-500	1.059 92	Francia.....	5.064	8.261 14
Francia.....	53	825 00	España.....	155	125 60
Perú	156	518 15	Panamá	32	96 75
Panamá	27	154 80	Varias naciones.—Equipaje..	42	71 00
Varias naciones.—Equipaje..	9	26 00	Total del artículo.....	6.070	9.941 25
Total del artículo.....	4.864	20.888 41	Chocolate		
Cuero curtido			¢ 0-50		
indeterminado			Estados Unidos	670	801 96
¢ 0-25			Reino Unido	768	832 86
Estados Unidos	40.439-500	245.427 59	Francia.....	1.319	1.426 42
Reino Unido.....	1-200	10 97	Italia.....	87-700	165 00
Francia	49-800	433 95	Holanda.....	119	195 65
España.....	1.565-400	8.698 40	Panamá	392-100	662 31
Panamá	140	412 80	Guatemala.....	3-150	14 40
Guatemala.....	5	10 00	Nicaragua	4-200	26 87
Varias naciones.—Equipaje..	156	198 00	Varias naciones.—Equipaje..	79	128 00
Total del artículo.....	42.356-900	255.191 71	Total del artículo.....	3.442-150	4.253 47

Artículos, aforos y países	Kilogramos	Valor en colones	Artículos, aforos y países	Kilogramos	Valor en colones
Desinfectantes			Efectos uso personal		
¢ 0-20			Estados Unidos	1.502-050	15.355 60
Estados Unidos	98.996-400	28.654 27	Reino Unido	50-700	596 51
Reino Unido	14.023-100	4.823 32	Francia	26-700	186 14
Francia	369	544 50	Italia	32-100	288 75
Italia	9-200	53 62	Panamá	912-700	539 93
Panamá	728	743 90	Guatemala	13-900	101 05
Varias naciones.—Equipaje ..	3	3 00	Salvador	14-700	1.173 90
			Honduras	12-800	51 60
Total del artículo	114.128-700	34.822 61	Varias naciones.—Equipaje ..	1.123
			Total del artículo	3.688-650	18.293 48
Dinamita			Emulsión de Scott ⁽²⁾		
Con permiso ¢ 0-02			¢ 0-40		
Estados Unidos	133.885	86.733 15	Estados Unidos	567	1.317 95
			Nicaragua	1	2 00
			Total del artículo	568	1.319 95
Driles ⁽¹⁾			Encajes ⁽¹⁾		
De algodón ¢ 0-60, de lino			¢ 2-50 a ¢ 5-50		
¢ 0-80.			Estados Unidos	378-250	5.422 23
Estados Unidos	65.948-600	125.246 98	Reino Unido	2.447-350	29.848 38
Reino Unido	8.799-200	25.895 62	Francia	7-100	124 16
Francia	6.739	26.455 69	Italia	58-900	604 31
Italia	1.526	4.601 44	España	67-300	1.614 00
España	5.867	14.624 40	Varias naciones.—Equipaje ..	14	46 00
Panamá	491	2.111 30	Total del artículo	2.972-900	37.659 08
Nicaragua	3	7 00			
Varias naciones.—Equipaje ..	11	16 00	Encurtidos		
Total del artículo	89.384-800	198.958 43	¢ 0-25		
			Estados Unidos	6.905	2.717 60
Drogas ⁽²⁾			Reino Unido	15.421	5.476 84
Estados Unidos	3.114-400	5.009 18	Francia	1.018	978 04
Reino Unido	1.014-500	1.599 89	España	139	75 60
Francia	1.333-500	2.929 16	Panamá	77	43 00
Italia	78-600	782 02	Varias naciones.—Equipaje ..	93	40 00
España	9	2 00	Total del artículo	23.653	9.331 08
China	13	36 55			
Panamá	22	60 20			
Total del artículo	5.585	10.419 00			

(1)—La importación de estos artículos comprende únicamente el 2º semestre, antes ha quedado englobado en la partida «Tejido de algodón».

(2)—La importación de este artículo comprende únicamente el 2º semestre, antes ha quedado englobado en la partida «Productos farmacia».

Artículos, aforos y países	Kilogramos	Valor en colones	Artículos, aforos y países	Kilogramos	Valor en colones
Envases			Esencias		
¢ 5-00 de cartón o metal, para almácigos, libres.			Medicinales ¢ 1-00, otras ¢ 5-00		
Estados Unidos	53.153-900	19.494 33	Estados Unidos	3.133-550	9.744 23
Reino Unido	1.073-800	919 93	Reino Unido	525-600	1.133 47
Francia	191-700	60 64	Francia.	40-500	214 50
España.	411	279 60	Italia.	119-200	589 87
Panamá	14.920	4.396 75	España	53	40 00
Nicaragua.....	58.365	3.096 00	Panamá	83	116 10
Varias naciones.—Equipaje..	2	17 00	Varias naciones.—Equipaje..	1	2 00
Total del artículo.....	128.117-400	28.264 25	Total del artículo	3.955-850	11.840 17
Equipaje			Espicias		
¢ 0-03 de muellaje			¢ 0-20		
Estados Unidos	3.816	8.157 10	Estados Unidos	12.822-900	11.977 86
Reino Unido	92	192 28	Reino Unido	10.414	10.074 32
Francia	1.316	2.714 25	Francia	880	597 30
Italia.....	526	216 97	España	266	140 00
España.....	453	828 00	Panamá	215	423 55
Japón	30	64 50	Nicaragua	2	2 00
Panamá	4.314	9.266 50	Varias naciones.—Equipaje..	54	32 00
Colombia	35	96 75	Total del artículo.....	24.653-900	23.247 03
Honduras.....	57	57 00	Especies fiscales		
Salvador	263	522 00	Estados Unidos	2.645-600	7.715 81
Nicaragua	287	229 00	Reino Unido.....	2-200	6 27
Guatemala	43	92 00	Total del artículo	2.647-800	7.722 08
Varias naciones.—Equipaje..	651	Espejos		
Total del artículo..	11.883	22.436 35	¢ 1-00		
Escobas y accesorios			Estados Unidos	3.479-100	3.686 15
De pabilo y crin ¢ 0-20, otras ¢ 0-30.			Reino Unido.....	5-700	32 39
Estados Unidos	16.329	11.173 55	Francia	30-400	72 19
Reino Unido.....	3.332	2.162 63	Italia.....	9-300	20 62
Panamá	296	391 30	Panamá	76	49 45
Total del artículo.....	19.957	13.727 48	Nicaragua	1	2 00
Excusados y acces. (1)			Varias naciones.—Equipaje..	75	99 00
¢ 0-20			Total del artículo.....	3.676-500	3.961 80
Estados Unidos	14.248	8.099 05			
Reino Unido.....	978	629 09			
Total del artículo.....	15.226	8.728 14			

(1)—La importación de este artículo comprende únicamente el 2º semestre, antes ha quedado englobado en la partida «Muebles».

Artículos, aforos y países	Kilogramos	Valor en colones	Artículos, aforos y países	Kilogramos	Valor en colones
Esponjas			Faroles metal ⁽¹⁾		
Ordinarias ¢ 2-00, finas 4-00			¢ 0-40 a ¢ 2-00		
Estados Unidos	73-600	681 51	Estados Unidos	1.065-700	859 89
			Panamá	19	27 95
Estaño (objetos de)			Total del artículo	1 084-700	887 84
¢ 0-06					
Estados Unidos	280	605 12	Faroles de papel ⁽¹⁾		
Reino Unido	185-100	375 15	¢ 0-40		
Francia	114	520 57	Estados Unidos	376	335 40
Total del artículo	579-100	1.500 84	España	95	85 60
			Total del artículo	471	421 00
Estátuas					
Madera ¢ 0-20 a ¢ 2-00, metal			Ferretería		
¢ 0-06 a ¢ 2-00, mármol ¢ 0-05			Estados Unidos	70.979-950	50.281 64
a ¢ 2-00.			Reino Unido	2.730	2.745 21
Francia	4-100	50 32	Francia	94-200	140 25
Italia	469	412 50	Italia	24-800	24 75
España	132-600	661 60	Panamá	2.937	1.115 85
Guatemala	95-900	684 20	Salvador	0-800	4 30
Varias naciones.—Equipaje . .	1	1 00	Nicaragua	2	2 00
Total del artículo	702-600	1.809 62	Varias naciones.—Equipaje . .	36	45 00
			Total del artículo	76.804-750	54.359 00
Estearina					
¢ 0-05			Fideos y pastas		
Estados Unidos	23.713-400	15.230 81	alimenticias		
Panamá	18	43 00	¢ 0-15		
Total del artículo	23.731-400	15.273 81	Estados Unidos	12.486	4.387 40
			Reino Unido	409	139 51
Esteras			Francia	36	14 85
¢ 0-10			Italia	19-800	18 97
Estados Unidos	1.719	2.008 10	China	68	49 45
España	50	42 00	Panamá	753	554 70
Panamá	12	8 60	Varias naciones.—Equipaje . .	47	34 00
Guatemala	2-300	172 00	Total del artículo	13.818-800	5.198 88
Total del artículo	1.783-300	2.230 70			
			Faroles (todas clases)		
¢ 0-20 a ¢ 2-00			¢ 0-20 a ¢ 2-00		
Estados Unidos	2.245	1.554 45	Estados Unidos	2.245	1.554 45
Panamá	215	180 60	Panamá	215	180 60
Varias naciones.—Equipaje . .	7	15 00	Varias naciones.—Equipaje . .	7	15 00
Total del artículo	2.467	1.750 05	Total del artículo	2.467	1.750 05

(1)—La importación de estos artículos comprende únicamente el 2º semestre, antes han quedado englobados en la partida «Faroles de toda clase».

Artículos, aforos y países	Kilogramos	Valor en colones	Artículos, aforos y países	Kilogramos	Valor en colones
Filtros y accesorios			Forraje		
Libres			Libre		
Estados Unidos	13.419-100	5.352 43	Estados Unidos	8.517	774 00
Reino Unido.....	3	31 87	Fotografía y accesorios		
Francia	96	70 95	¢ 0-20		
Italia.	10-400	66 00	Estados Unidos	3.907-410	8.949 48
Panamá	43	21 50	Reino Unido.....	5-500	54 86
Total del artículo	13.571-500	5.542 75	Francia	2-200	4 12
Flores artificiales			Italia.....	2-600	10 31
¢ 2-00, de seda ¢ 5-50			España	18	84 80
Estados Unidos	179-500	1.805 59	Varias naciones.—Equipaje..	193	947 00
Reino Unido.....	76	651 93	Total del artículo.....	4.128-710	10.050 57
Francia	58	916 06	Fotografía (retratos)		
Italia.....	36	404 25	¢ 1-00 a ¢ 2-00		
España	2	3 60	Estados Unidos	54-150	139 86
Panamá	0-500	10 75	Reino Unido.....	1-800	34 48
Guatemala.....	1-200	34 40	Cuba	1	86 00
Varias naciones.—Equipaje ..	10	75 00	Varias naciones.—Equipaje..	14	60 00
Total del artículo	363-200	3.901 58	Total del artículo.....	70-950	320 34
Fonógrafos y accesorios			Franela de algodón ⁽¹⁾		
¢ 0-20			¢ 0-80		
Estados Unidos	6.154-400	12.876 37	Estados Unidos	4.773-300	11.222 79
Reino Unido.....	14-600	22 03	Reino Unido.....	2.722	6.724 57
Panamá... ..	93	247 25	España	4	13 20
Varias naciones.—Equipaje ..	187	408 00	Panamá	63	847 10
Total del artículo	6.449	13.553 65	Varias naciones.—Equipaje..	1	6 00
Fósforos			Total del artículo	7.563-300	18.813 66
¢ 0-40			Franela lana ⁽²⁾		
Estados Unidos	71.066	44.229 80	¢ 2-00		
Reino Unido.....	37.270	29.315 91	Estados Unidos	3	10 75
Alemania	1.870	1.371 39	Reino Unido.....	1.899	7.923 19
Dinamarca	9.318	7.576 60	Francia	64	621 64
Suecia	55.528	44.253 45	España	24	240 00
Panamá	10.401	7.273 45	Total del artículo.....	1.990	8.795 58
Nicaragua	1	2 00			
Varias naciones.—Equipaje ..	9	12 00			
Total del artículo	185.463	134.034 60			

(1)—La importación de este artículo comprende únicamente el 2º semestre, antes ha quedado englobado en la partida «Tejido de algodón».

(2)—La importación de este artículo comprende únicamente el 2º semestre, antes ha quedado englobado en la partida «Tejido de lana».

Artículos, aforos y países	Kilogramos	Valor en colones	Artículos, aforos y países	Kilogramos	Valor en colones
Frazadas			Frutas frescas		
De algodón ¢ 0-60, de lana ordinarias ¢ 0-80, de lana finas ¢ 2-00, de seda ¢ 4-00.			¢ 0-02		
Estados Unidos	29.742-100	56.612 62	Estados Unidos	6.131-600	1.175 62
Reino Unido.....	8.370-700	21.639 55	China	74	30 10
Francia	1.623-700	5.513 47	Panamá	65	23 65
España	3.323	9.459 60	Varias naciones.—Equipaje ..	73.978	17.565 00
Panamá	897	2.180 10	Total del artículo	80.248-600	18.794 37
Guatemala	67-800	85 05	Frutas secas		
Honduras	1	12 36	Con cáscara ¢ 0-05, sin cáscara ¢ 0-25.		
Varias naciones.—Equipaje ..	38	79 00	Estados Unidos	28.707-900	16.551 13
Total del artículo	44.063-300	95.581 75	Reino Unido.....	5.739	996 93
Frijoles			Francia	1.368	1.091 47
Negros, libres; otros ¢ 0-08			Italia.....	527-500	411 26
Estados Unidos	66.538	21.242 00	España.....	8.091	4.278 00
Reino Unido.....	3.899	701 72	China	257	275 20
China	52	12 90	Panamá.....	1.697	885 80
Panamá	17.563	10.461 90	Cuba.....	53	19 35
Guatemala.....	15.717	2.484 00	Varias naciones.—Equipaje ..	20	9 00
Nicaragua	837	258 00	Total del artículo	46.460-400	24.518 14
Salvador.....	0.500	1 07	Fuegos artificiales		
Varias naciones.—Equipaje ..	847	119 00	¢ 2-00		
Total del artículo.....	105.453-500	35.280 59	Estados Unidos.....	922	999 75
Frutas conservadas			China	118	227 90
¢ 0-25			Varias naciones.—Equipaje ..	3	10 00
Estados Unidos.....	21.227	7.045 55	Total del artículo.....	1.043	1.237 65
Francia	415	367 95	Fulminantes		
Italia.....	520	419 51	¢ 0-02		
España	8.572	4.674 00	Estados Unidos.....	1.575	4.893 40
Panamá	901	419 25	Galones		
Guatemala.....	4-500	7 52	Ordinarios ¢ 2-00, de plata ¢ 6-60, de oro 10% de su valor.		
Varias naciones.—Equipaje ..	14	4 00	Francia	74	698 77
Total del artículo	31.653-500	12.937 78	Italia.....	0-600	8 25
			Total del artículo.....	74-600	707 02

Artículos, aforos y países	Kilogramos	Valor en colones	Artículos, aforos y países	Kilogramos	Valor en colones
Galletas			Ginger Ale		
¢ 0-15			¢ 0-15		
Estados Unidos	64.199-500	27.526 88	Estados Unidos	4.687	836 35
Reino Unido	13.891-700	10.198 15	Reino Unido	12.668	2.179 35
Francia	1.627	778 80	Total del artículo.	17.355	3.015 70
España	104	146 00			
Panamá	12.143	7.432 55	Goma arábica		
Honduras	2-100	3 44	¢ 0-40		
Varias naciones.—Equipaje. .	51	24 00	Estados Unidos	527	642 85
Total del artículo.	92.018-300	46.109 82	Reino Unido	38	55 91
			Total del artículo.	565	698 76
Gasolina			Grasa lubricante		
Libre			¢ 0-05		
Estados Unidos	392.330	53.382 35	Estados Unidos	31.182-700	7.950 27
Francia	1-200	61 87	Reino Unido.	333	39 71
Panamá	18.658	3.293 80	Panamá	2.948	543 95
Nicaragua	7.038	1.140 00	Total del artículo.	34.463-700	8.533 93
Total del artículo.	418.027-200	57.878 02			
Gelatina			Grasa para pisos		
¢ 0-08			¢ 0-20		
Estados Unidos	708-600	1.860 59	Estados Unidos	7.702	6.318 85
Reino Unido.	741	1.269 67	Reino Unido	1.509	1.275 42
Francia	85	160 87	Panamá	99	96 75
Panamá	41	38 70	Total del artículo.	9.310	7.691 02
Total del artículo.	1.575-600	3.329 83			
Ginebra			Guantes ⁽¹⁾		
Botellas ¢ 1-20, barriles ¢ 2-40			De algodón ordinario ¢ 1-50, de cuero ¢ 2-00, de lino ¢ 4-00, de seda ¢ 5-50, otros ¢ 2-00.		
Estados Unidos	4.680	2.079 05	Estados Unidos	25-600	332 26
Reino Unido.	9.474	3.286 52	Reino Unido	7-400	263 38
Francia	43	16 50	Francia	17	119 62
Holanda.	4.140	1.156 70	Italia.	4-300	61 87
Panamá	243	1.032 00	Total del artículo.	54-300	777 13
Varias naciones.—Equipaje. .	1	1 00			
Total del artículo.	18.581	7.571 77	Guantes hule ⁽²⁾		
			Estados Unidos	44-800	166 20
			Italia	19-900	649 44
			Total del artículo	64-700	815 64

(1)—Corresponde al 1er. semestre.

(2)—La importación de este artículo comprende únicamente el 2º semestre, antes ha quedado englobado en la partida «Hule manufacturado».

Artículos, aforos y países	Kilogramos	Valor en colones	Artículos, aforos y países	Kilogramos	Valor en colones
Guantes piel ⁽¹⁾			Harina maíz		
¢ 2-00 a ¢ 4-00			¢ 0-08		
Estados Unidos	3-350	189 99	Estados Unidos	57.659	11.842 20
Reino Unido	3-800	165 76	Francia	165	52 39
Francia	2-400	339 90	Panamá	5.508	1.771 60
Italia	8-600	123 75	Varias naciones.—Equipaje ..	760	199 00
Panamá	0-200	6 45	Total del artículo	64.092	13.865 19
Total del artículo.....	18-350	825 85	Harina otros cereales		
Guantes de tejidos ⁽²⁾			Estados Unidos	33.942-800	16.879 35
De algodón ¢ 1-50, de seda ¢ 5-50			Reino Unido.....	11.276	5.711 97
Estados Unidos	46-300	510 71	Francia.....	1 573-800	1.627 72
Reino Unido.....	3	240 35	Italia.....	56-400	75 90
Total del artículo....	49-300	751 06	China	75	21 50
Guisantes			Panamá	1.292	2.233 85
¢ 0-08			Varias naciones.—Equipaje..	60	76 00
Estados Unidos	10.640-900	4.137 31	Total del artículo.....	48.276	26.626 29
Francia	740	400 95	Harina de trigo		
España	6.927	3.108 00	¢ 0-07		
Panamá	628	442 90	Estados Unidos	6.662.285	1.012.194 20
Varias naciones.—Equipaje ..	3	2 00	Reino Unido.....	814-300	156 22
Total del artículo.....	18.938-900	8.091 16	Panamá	118.224	38.336 65
Hamacas			Nicaragua	86	16 00
De algodón o fibra vegetal ¢ 1-00,			Varias naciones.—Equipaje..	711	179 00
de seda ¢ 4-00.			Total del artículo.....	6.782.120-300	1.050.882 07
Estados Unidos	126	53 75	Heno		
Nicaragua	78	135 00	Libre		
Honduras	3-200	21 50	Estados Unidos	14.863	1.255 60
Varias naciones.—Equipaje..	58	146 00	Panamá	442	47 30
Total del artículo.....	265-200	356 25	Total del artículo.....	15.305	1.302 90
Harina lacteada			Herramientas		
¢ 0-15			¢ 0-20		
Estados Unidos	2.303	2.263 96	Estados Unidos	80.792-200	53.093 43
Reino Unido	334	330 74	Reino Unido.....	8.077-300	4.917 38
Total del artículo.....	2.637	2.594 70	Italia.....	4	41 25
			Panamá	10.984	7.028 35
			Varias naciones.—Equipaje..	92	98 00
			Total del artículo	99.949-500	65.178 41

(1)—(2)—La importación de estos artículos comprende únicamente el 2º semestre, antes han quedado englobados en la partida «Guantes».

Artículos, aforos y países	Kilogramos	Valor en colones	Artículos, aforos y países	Kilogramos	Valor en colones
Hierro cañería			Hierro uso doméstico		
¢ 0-04			¢ 0-06		
Estados Unidos	678.107-600	172.875 18	Estados Unidos	40.482	22.182 63
Reino Unido	4.842	1.429 04	Reino Unido	31.378	9.364 77
Italia	20-200	51 56	Francia	255	278 02
Panamá	5.905	1.227 65	España	551	130 00
Total del artículo	688.874-800	175.583 43	Holanda	1.010	232 20
			Suecia	1.055	2.709 00
			Panamá	1.307	1.324 40
			Varias naciones.—Equipaje..	38	33 00
			Total del artículo	76.076	36.254 02
Hierro en clavos, etc.			Hilaza de algodón		
¢ 0-15			Sólo muellaje		
Estados Unidos	379.248-400	89.293 00	Estados Unidos	1.135	3.003 55
Reino Unido	6.251-100	2.120 95			
Francia	180	235 54	Hilaza de lana		
España	1.138	703 60	España		
Holanda	325	88 15		182	12 80
Panamá	41.649	5.168 60			
Varias naciones.—Equipaje..	62	34 00	Hilo de algodón		
Total del artículo..	428.853-500	97.643 84	¢ 0-35		
			Estados Unidos	4.935-300	15.513 65
			Reino Unido	36.245-400	129.115 75
			Francia	720-300	2.794 69
			Italia	41-800	600 19
			España	1.454-300	3.886 40
			Panamá	97-100	476 23
			Nicaragua	1	3 00
			Total del artículo	43.495-200	152.389 91
Hierro			Hilo de cáñamo		
construcción y techos			¢ 0-20		
¢ 0-04			Estados Unidos	3.345	4.839 22
Estados Unidos	784.061	205.208 90	Reino Unido	1.041	622 82
Reino Unido	3.156	418 00	Italia	5.952	8.572 99
España	512	264 80	España	174	124 00
Panamá	16.579	2.805 75	Panamá	98	83 85
Varias naciones.—Equipaje..	4	4 00	Varias naciones.—Equipaje..	1	3 00
Total del artículo	804.312	208.701 45	Total del artículo	10.611	14.245 88
Hierro otras formas					
Estados Unidos	242.336-100	38 415 45			
Reino Unido	196	188 10			
Panamá	19.308	1.814 60			
Total del artículo	261.840-100	40.418 15			

Artículos, aforos y países	Kilogramos	Valor en colones	Artículos, aforos y países	Kilogramos	Valor en colones
Hilo de lana			Hule en elástico		
¢ 0-40			¢ 0-06		
Estados Unidos	93	526 45	Estados Unidos	969-300	4 627 19
Francia	198-900	803 14	Reino Unido	196-300	733 15
Italia	2-400	4 12	Italia	346	1 751 06
Varias naciones.—Equipaje..	1	4 00	España	10	80 00
Total del artículo.. . . .	295-300	1 337 71	Total del artículo.... . .	1 521-600	7 191 40
Hilo de seda			Hule en fajas		
¢ 2-50			¢ 1-00		
Estados Unidos	43-800	1 202 28	Estados Unidos	1 468	2 666 00
Reino Unido	395	2 385 30	Reino Unido	745	1 558 62
Francia	53-400	132 00	Italia	1-500	140 25
Alemania	12-300	38 25	Panamá	7	8 60
Italia	34-300	436 42	Varias naciones.—Equipaje ..	1	4 00
España	87	192 00	Total del artículo	2 222-500	4 377 47
Total del artículo	625-800	4 386 25	Hule en mangueras		
Hojalata en láminas			¢ 0-10		
¢ 0-06			Estados Unidos	4 467-700	6 699 40
Estados Unidos	7 480	2 042 50	Panamá	12	25 00
Reino Unido	12 527	2 915 03	Total del artículo	4 479-700	6 725 20
Dinamarca	322	292 40	Hule manufacturado		
Total del artículo	20 329	5 249 93	¢ 1-00		
Hojalata manufacturada			Estados Unidos	5 137-530	21 808 05
¢ 0-40			Reino Unido	314-750	2 578 47
Estados Unidos	21 174-500	15 440 91	Francia	153-300	860 89
Reino Unido	1 124	674 02	Italia	45-700	739 98
Francia	0-300	0 82	España	15-200	90 00
Panamá	1 365	1 264 20	Panamá	709	281 65
Nicaragua	6	6 00	Total del artículo	6 375-480	26 359 04
Varias naciones.—Equipaje ..	8	8 00	Imprenta y accesorios ⁽¹⁾		
Total del artículo	23 677-800	17 393 95	Libres		
Huevos			Estados Unidos	8 196-200	15 498 04
¢ 0-02			Reino Unido	1-900	8 00
Estados Unidos	4	6 45	Francia	0-600	0 25
			Total del artículo	8 198-700	15 506 29

(1)—La importación de este artículo comprende únicamente el rer. semestre después figura con el nombre de «Máquina imprenta y accesorios».

Artículos, aforos y países	Kilogramos	Valor en colones	Artículos, aforos y países	Kilogramos	Valor en colones
Impresos			Jabón fino		
Comerciales ¢ 0-25, otros ¢ 0-05, para preparados farmacia ¢ 5-00			¢ 0-40 a ¢ 1-70		
Estados Unidos	32.465-050	37.969 52	Estados Unidos	8.553	12.170 05
Reino Unido.....	6.663-600	5.019 59	Reino Unido.....	6.836-300	4.498 01
Francia	242-300	291 97	Francia	1.141-900	1.249 67
Italia.....	91-100	565 95	Italia.....	120-500	329 17
España.....	4.354-500	3.186 40	España.....	256	274 80
Dinamarca.....	1	2 15	Japón.....	10	10 75
Panamá.....	1.023-300	930 09	Panamá.....	128-600	364 64
Cuba.....	764	1.345 90	Salvador.....	1	21 50
Guatemala.....	217-700	120 60	Varias naciones.—Equipaje ..	67	129 00
Salvador.....	0-200	2 15			
Varias naciones.—Equipaje ..	17.104	8.838 00	Total del artículo.....	17.114-300	19.047 59
Total del artículo.....	62.926-750	58.272 32	Jabón medicinal ⁽¹⁾		
Instrumentos científicos			¢ 0-60 a ¢ 1-70		
¢ 0-20, para veterinarios ¢ 0-60, para cirugía ¢ 1-00.			Estados Unidos.....		
Estados Unidos.....	2.031-350	5.500 45		1.012-600	1.216 10
Reino Unido.....	52-800	322 90	Reino Unido.....	5	5 75
Francia.....	129	702 90	Total del artículo.....	1.017-600	1.221 85
Panamá.....	14	19 35	Jabón ordinario		
Varias naciones.—Equipaje ..	31	1.416 00	¢ 0-15		
Total del artículo.....	2.258-150	7.961 60	Estados Unidos.....	30.466-300	9.892 09
Instrumentos música			Reino Unido.....	109.777-500	28.780 20
¢ 0-40			Francia.....	711	385 69
Estados Unidos.....	401-100	831 68	Panamá.....	9.239	5.519 05
Reino Unido.....	3-100	63 22	Nicaragua.....	143	37 00
Francia.....	666-600	9.574 12	Varias naciones.—Equipaje ..	5	5 00
Italia.....	1-800	61 87	Total del artículo.....	150.341-800	44.619 03
España.....	693	977 60	Jabón perlina ⁽²⁾		
Nicaragua.....	1	10 00	¢ 0-15		
Varias naciones.—Equipaje ..	7	39 00	Estados Unidos.....	5.012	1.186 80
Total del artículo.....	1.773-600	11.557 49	Reino Unido.....	30	6 27
			Panamá.....	114	27 95
			Total del artículo.....	5 156	1.221 02

(1)—La importación de este artículo comprende únicamente el 2º semestre, antes ha quedado englobado en la partida «Jabón fino».

(2)—La importación de este artículo comprende únicamente el 2º semestre, antes ha quedado englobado en la partida «Jabón ordinario».

Artículos, aforos y países	Kilogramos	Valor en colones	Artículos, aforos y países	Kilogramos	Valor en colones
Jamones			Juegos sociedad		
¢ 0-25			¢ 1-00		
Estados Unidos	31.357	28.650 90	Estados Unidos	900-300	2.200 07
Reino Unido	4.376	4.318 98	Reino Unido	68	140 03
Francia	502	645 56	Francia	16	18 97
España	439	626 00	España	171	238 40
Suecia	78	116 10	Panamá	39	156 95
China	147	305 30			
Panamá	2.191	2.498 30	Total del artículo	1.194-300	2.754 42
Varias naciones.—Equipaje ..	146	75 00			
Total del artículo	39.236	37.236 14	Juegos sport		
Jarabes y siropes			¢ 1-00		
No medicinales ¢ 0-50			Estados Unidos	5.946-200	3.467 86
Estados Unidos	840	339 70	Reino Unido	84-700	693 13
España	20	16 80	Francia	27-400	136 12
Panamá	480	348 30	Varias naciones.—Equipaje ..	81	262 00
Varias naciones.—Equipaje ..	54	41 00	Total del artículo	6.139-300	4.559 11
Total del artículo	1.394	745 80	Juguetes		
Jarcia			¢ 1-00		
¢ 0-20			Estados Unidos	12.547-420	25.903 22
Estados Unidos	61.163-600	46.356 58	Reino Unido	322-200	1.065 15
Reino Unido	177	501 60	Francia	223-800	497 06
España	50	114 40	Alemania	4-400	25 50
Panamá	3.278	2.829 40	Italia	16-300	84 56
Nicaragua	5	6 00	España	4.739	5.663 60
Total del artículo	64.673-600	49.807 98	Panamá	24-500	79 01
Joyería falsa			Salvador	6-600	63 00
¢ 2-00			Guatemala	4-200	53 75
Estados Unidos	918-380	20.899 18	Varias naciones.—Equipaje ..	458	697 00
Reino Unido	16-500	176 38	Total del artículo	18.346-420	34.131 85
Francia	8-500	35 19	Kola		
Italia	5-400	169 12	¢ 0-15		
Panamá	0-400	59 34	Reino Unido	11.495	3.266 15
Guatemala	1-100	21 50	Panamá	2.302	905 15
Salvador	0-100	8 60	Varias naciones.—Equipaje ..	21	20 00
Total del artículo	950-380	21 369 31	Total del artículo	13.818	4.191 30

Artículos, aforos y países	Kilogramos	Valor en colones	Artículos, aforos y países	Kilogramos	Valor en colones
Ladrillos construcción			Leche otras clases		
¢ 0-03					
Estados Unidos	21.999	1.038 45	Estados Unidos	1.350-700	462 79
Francia	5.626	1.325 36	Reino Unido	2.149	2.937 49
Panamá	2.355	1.526 50	Panamá	22	30 10
Total del artículo	29.980	3.890 31	Varias naciones.—Equipaje	25	9 00
			Total del artículo	3.546-700	3.439 38
Ladrillos mosaico			Legumbres ⁽¹⁾		
¢ 0-05			¢ 0-25		
Estados Unidos	31.519	3.691 55	Panamá	206	107 50
Reino Unido	1.655	642 67			
España	2.925	446 40			
Panamá	693	27 95			
Total del artículo	36.792	4.808 57	Libros en blanco		
			¢ 0-20		
Lámparas y accesorios			Estados Unidos	8.654	9.513 86
De vidrio ¢ 0-20, de metal ¢ 0-40, de adorno ¢ 2-00.			Reino Unido	893-500	4.029 60
Estados Unidos	14.126-550	15.746 73	Francia	2.031	2.236 99
Reino Unido	16-700	19 71	Italia	7-600	8 25
Francia	0-600	1 65	España	739	400 80
Panamá	552	363 35	China	94	88 15
Varias naciones.—Equipaje	59	162 00	Panamá	115	240 80
Total del artículo	14.754-850	16.293 44	Varias naciones.—Equipaje	7	13 00
			Total del artículo	12.541-100	16.531 45
Leche condensada			Libros impresos		
¢ 0-15 a ¢ 0-30			¢ 0-15		
Estados Unidos	127.287	57.179 25	Estados Unidos	8.653-400	14.899 46
Reino Unido	29.528	11.027 88	Reino Unido	633-700	1.681 82
Panamá	9.821	8.021 65	Francia	508-800	652 16
Varias naciones.—Equipaje	31	15 00	Italia	52-600	162 94
Total del artículo	166.667	76.243 78	España	14.385-800	10.968 80
			China	4	6 45
Leche esterilizada			Panamá	1.040-100	1.302 90
¢ 0-05 a ¢ 0-25			Méjico	81	174 15
Estados Unidos	12.243-900	3.764 65	Nicaragua	136-500	43 50
Reino Unido	61	38 66	Guatemala	59-800	1.075 00
Panamá	7.833	3.661 45	Salvador	9	32 25
Varias naciones.—Equipaje	161	79 00	Varias naciones.—Equipaje	1.007	436 00
Total del artículo	20.298-900	7.543 76	Total del artículo	26.571-700	31.435 43

(1)—La importación de este artículo comprende únicamente el 2º semestre, antes ha quedado englobado en la partida «Conservas alimenticias».

Artículos aforos y países	Kilogramos	Valor en colones	Artículos aforos y países	Kilogramos	Valor en colones
Licores y mistelas			Lona		
En botellas ¢ 1-20, en barriles ¢ 2-40.			¢ 0-35 teñida. ¢ 0-60		
Estados Unidos	709	1.051 35	Estados Unidos	15.375	24.781 12
Reino Unido	119	83 60	Reino Unido	1.844	3.109 92
Francia	1.322	1.050 64	España	123	333 20
Italia	854	577 50	Panamá	2.762	4.874 05
España	1.022	807 20	Varias naciones.—Equipaje ..	46	19 00
Guatemala	7	20 00	Total del artículo	20.150	33.117 29
Varias naciones.—Equipaje ..	129	311 00			
Total del artículo	4.162	3.901 29	Loza		
Lienzo ⁽¹⁾			¢ 0-20, de barro fino ¢ 0-40, adorno ¢ 2-00.		
De algodón ¢ 0-45, de lino ¢ 1-00			Estados Unidos		
Estados Unidos	23.890-900	44.727 40	Reino Unido	20.709	13.128 39
Reino Unido	5.702	13.328 97	Francia	44.606	18.725 35
Francia	782	2.252 66	Holanda	4.551-500	2.898 64
España	137	300 00	Japón	1.186	556 85
Panamá	3	23 65	China	419	193 50
Varias naciones.—Equipaje ..	13	19 00	Panamá	63	38 70
Total del artículo	30.527-900	60.651 68	Guatemala	789	842 80
			Varias naciones.—Equipaje ..	1-800	21 50
			Total del artículo	72.555-300	36.613 73
Linoleum			Lúpulo		
¢ 0-20			¢ 0-08		
Estados Unidos	10.980-900	8.112 92	Estados Unidos	3.963	4.007 60
Reino Unido	621	543 40	Panamá	12	8 60
Francia	701	816 75	Total del artículo	3.975	4.016 20
España	233	21 20			
Suecia	146	64 50	Machetes		
Total del artículo	12.681-900	9.558 77	¢ 0-20, de lujo ¢ 1-00		
Locomotoras y acces. ⁽²⁾			Estados Unidos		
Libres			Reino Unido		
Estados Unidos	37.242	47.042 00	Francia	6.653	13.207 45
Panamá	1.135	356 90	Panamá	3.283	3.838 28
Total del artículo	38.377	47.398 90	Total del artículo	11.425	21.298 92

(1)—La importación de este artículo comprende únicamente el 2º semestre, antes ha quedado englobado en la partida «Tejido de algodón».

(2)—La importación de este artículo comprende únicamente el 2º semestre, antes ha quedado englobado en la partida «Material ferrocarril».

Artículos, aforos y países	Kilogramos	Valor en colones	Artículos, aforos y países	Kilogramos	Valor en colones
Madera			Manteca		
¢ 0-02			¢ 0-12		
Estados Unidos	925.646	48.785 65	Estados Unidos	680.520	371.418 95
Panamá	166.780	16.688 30	Reino Unido.....	74	129 06
Varias naciones.—Equipaje..	13	13 00	Panamá	6.303	6.359 70
Total del artículo.....	1.092.439	65.486 95	Nicaragua	3.682	1.915 00
			Varias naciones.—Equipaje..	26	25 00
			Total del artículo.....	690.605	379.847 71
Maicena ⁽¹⁾			Mantequilla		
¢ 0-08			¢ 0-30		
Estados Unidos	16.502-200	5.198 70	Estados Unidos	6 434	7.793 75
Reino Unido.....	331	77 33	Reino Unido	730	1.097 77
Panamá	342	215 00	Dinamarca.....	10.077	14.884 45
Total del artículo.....	17.175-200	5.491 03	Panamá	1 963	3.685 10
			Nicaragua	22	13 00
			Varias naciones.—Equipaje..	40	45 00
			Total del artículo	19.266	27.519 07
Maíz			Máquinas agricultura y acces.		
Libre			Libres		
Estados Unidos	454.632	45.818 65	Estados Unidos	5.830-800	2.655 25
Panamá	242.763	28.027 40	Reino Unido.....	357	263 86
Nicaragua	2.755	307 00	Panamá	58	45 15
Total del artículo.....	700.150	74.153 05	Total del artículo.....	6.245-800	2.964 26
Manta cruda ⁽²⁾			Máquinas arroz y acces.		
¢ 0-35			¢ 0-04		
Estados Unidos	52.248	72.465 75	Estados Unidos	924	1.371 70
Panamá	38	98 90	Reino Unido.....	37	46 50
Nicaragua.....	12	20 00	Total del artículo.....	961	1.418 20
Varias naciones.—Equipaje..	6	8 00			
Total del artículo.....	52.304	72.592 65	Máquinas aserrar y acces.		
			¢ 0-06		
			Estados Unidos	3.585-100	7.542 07
			Panamá	65	111 80
			Total del artículo....	3.650-100	7.653 87
Manta lavada ⁽²⁾					
¢ 0-45					
Estados Unidos	3.575	5.605 05			
Panamá	90	384 85			
Total del artículo.....	3.665	5.989 90			

(1)—La importación de este artículo comprende únicamente el 2º semestre, antes ha quedado englobado en la partida «Harina de maíz».

(2)—La importación de estos artículos comprende únicamente el 2º semestre, antes han quedado englobados en la partida «Tejido de algodón».

Artículos, aforos y países	Kilogramos	Valor en colones	Artículos, aforos y países	Kilogramos	Valor en colones
Máquinas café y accesorios			Máquinas imprenta y acces. ⁽²⁾		
¢ 0-04			Libres.—Sólo muellaje		
Estados Unidos	49.891	42.148 60	Estados Unidos	1.777-700	3.727 20
Reino Unido.....	3.220	8.948 86	Reino Unido.....	15-800	180 78
Panamá	72	30 10	Francia	9-100	16 50
Total del artículo	53.183	51.127 56	Italia.	68-500	222 75
Máquinas candelería y acces.			Panamá		
¢ 0-06			Cuba		
Estados Unidos	1 628	1.750 10	Guatemala.....	0-500	2 15
Máquinas coser y accesorios			Honduras.....		
¢ 0-06			Total del artículo		
Estados Unidos	16.834-900	11.505 08	1.979-300 4.289 13		
Panamá	256	247 25	Máquinas varias industrias y acces.		
Varias naciones.—Equipaje ..	135	67 00	Estados Unidos		
Total del artículo.....	17.225-900	11.819 33	Reino Unido ..		
Máquinas escribir y acces.			Francia.....		
¢ 0-20			Italia.		
Estados Unidos	4.083-900	21.333 22	Suecia.....		
Reino Unido.....	89	624 39	Noruega....		
Panamá	39	172 00	Panamá		
Varias naciones.—Equipaje ..	75	270 00	Varias naciones.—Equipaje ..		
Total del artículo	4.286-900	22.399 61	Total del artículo .		
Máquinas fotografía y acces. ⁽¹⁾			137.556-450 83.229 46		
¢ 0-04			Máquinas ingenio y acces.		
Estados Unidos	3.677-300	7.985 49	Estados Unidos		
Reino Unido.....	0-100	1 25	Reino Unido		
Francia	0-500	1 65	Total del artículo..		
Varias naciones.—Equipaje ..	30	27 00	25.854 19.046 83		
Total del artículo	3.707-900	8.015 39	Máquinas minería y acces.		
¢ 0-04			Sólo muellaje		
¢ 0-04			Estados Unidos		
Estados Unidos	8.249	4.966 50	Estados Unidos .		
Reino Unido	17.605	14.080 33	Panamá		
Máquinas fotografía y acces. ⁽¹⁾			Total del artículo..		
¢ 0-04			219.330-200 92.012 69		
Estados Unidos	3.677-300	7.985 49	Total del artículo..		
Reino Unido.....	0-100	1 25	219.330-200 92.012 69		
Francia	0-500	1 65	Total del artículo..		
Varias naciones.—Equipaje ..	30	27 00	219.330-200 92.012 69		
Total del artículo	3.707-900	8.015 39	Total del artículo..		

(1)—La importación de este artículo comprende únicamente el 2º semestre, antes ha quedado englobado en la partida «Fotografía y accesorios».

(2)—La importación de este artículo comprende únicamente el 2º semestre, antes ha quedado englobado en la partida «Imprenta y accesorios».

Artículos aforos y países	Kilogramos	Valor en colones	Artículos aforos y países	Kilogramos	Valor en colones
Máquinas			Mármol labrado		
moler granos y acces.			¢ 0-05 a ¢ 2-00		
¢ 0-06			Estados Unidos	11-200	9 57
Estados Unidos	35.631	16.952 75	Italia	1.958	1.070 44
Reino Unido	144	52 77	España	19.055	1.343 60
Suecia	249	369 80	Total del artículo.....	21.024-200	2.423 61
Panamá	16	12 90			
Varias naciones.—Equipaje ..	43	21 00	Material candelera		
Total del artículo	36.083	17.409 22	Estados Unidos	26.751	18.393 25
Máquinas picar pasto			Material cervecera		
¢ 0-06			Estados Unidos	42.447	7.122 95
Estados Unidos	980	468 70	Material cloacas		
Reino Unido	1.520	499 51	Estados Unidos	107.323	8.021 65
Italia	466	375 37	Panamá	1.100	47 30
Total del artículo.....	2.966	1.343 58	Total del artículo.....	108.423	8.068 95
Máquinas			Material construcción		
zapatería y accesorios			Estados Unidos	39.506	12.078 06
¢ 0-06			Reino Unido	291	152 05
Estados Unidos	32	45 15	Panamá	2.978	612 75
Marcos			Total del artículo	42.775	12.842 86
Sin forrar ¢ 0-60, forrados ¢ 1-00			Material eléctrico		
Estados Unidos	1.114-200	858 50	Estados Unidos	235.227-950	218.722 77
Reino Unido	34	16 20	Reino Unido	1.163	4.175 82
Italia	4-800	20 62	Francia	2.571-400	2.257 61
Total del artículo..	1.153	895 32	Italia	4-700	10 31
Margarina			España	8	26 40
¢ 0-30			Holanda	2.891	12.895 70
Estados Unidos	26.320	13.572 95	Noruega	1.405	2.410 15
Panamá	734	911 60	Panamá	14.014	6.037 20
Total del artículo.....	27.054	14.484 55	Nicaragua	83-700	191 60
Mármol en bruto			Varias naciones.—Equipaje..	60	32 00
¢ 0-03			Total del artículo.....	257.428-750	246.759 56
Italia	2.022	395 17			

Artículos, aforos y países	Kilogramos	Valor en colones	Artículos, aforos y países	Kilogramos	Valor en colones
Material ferrocarril			Material talabartería		
Estados Unidos	45.419-700	12.336 70	Estados Unidos	237-300	328 95
Panamá	635.448	51.509 70	Panamá	2	2 15
Cuba	1.603	483 75	Total del artículo.....	239-300	331 10
Total del artículo	682.470-700	64.330 15	Material tranvía		
Material industria			Material zapatería		
Estados Unidos	312.332	91.611 67	Estados Unidos	1.264	1.057 80
Reino Unido.....	14.373-700	6.786 44	Material zapatería		
Francia.....	3.265	1.328 25	Estados Unidos	11.190-650	30.776 84
Italia.....	7-600	18 56	Reino Unido.....	2.624-550	9.088 82
España.....	11-300	4 00	Francia	78-900	304 01
Holanda	1.532	311 75	Italia.....	418-300	1.979 17
Panamá	5.950	1.900 60	España.....	1.091	2.142 00
Nicaragua.....	9	9 00	Panamá	4	40 85
Varias naciones.—Equipaje ..	535	731 00	Varias naciones.—Equipaje ..	6	26 00
Total del artículo	338.015-600	102.701 27	Total del artículo	15.413-400	44.357 69
Material jabonería			Medias		
Estados Unidos	55.126	7.140 15	Estados Unidos	7.250-840	33.167 92
Material minería			Reino Unido.....	131	1.664 03
Estados Unidos	346.984-250	126.929 55	Francia	80-700	477 26
Reino Unido.....	71	395 53	Italia.....	196-100	1.562 14
España.....	282	117 60	España.....	2.707	9.719 60
Total del artículo.....	347.337-250	127.442 68	Panamá	70	503 10
Material sombrerería			Salvador.....	0-500	8 60
Estados Unidos	234	1.489 69	Varias naciones.—Equipaje ..	19	81 00
Reino Unido.....	3-100	54 15	Total del artículo	10.455-140	47.183 95
Francia.....	111	860 06	Medias algodón ⁽¹⁾		
Italia.....	320-400	2.173 46	¢ 1-00		
Salvador.....	14	25 00	Estados Unidos	8.953-800	43.715 43
Nicaragua.....	1.145	118 00	Reino Unido.....	483-400	3.320 09
Total del artículo	1.827 500	4.720 36	Francia	88	458 70
			Italia.....	26-300	150 56
			España.....	3.296-300	14.638 40
			China	177	812 70
			Panamá	17-100	124 94
			Cuba	5	88 15
			Varias naciones.—Equipaje ..	21	65 00
			Total del artículo	13.067-900	63.373 97

(1)—La importación de este artículo comprende únicamente el 2º semestre, antes ha quedado englobado en la partida «Medias».

Artículos, aforos y países	Kilogramos	Valor en colones	Artículos, aforos y países	Kilogramos	Valor en colones
Medias lana ⁽¹⁾			Mezclilla ⁽³⁾		
¢ 2-50			¢ 0-60		
Estados Unidos	87-400	910 10	Estados Unidos	2.811	4.878 35
Reino Unido.....	28-300	392 77	Reino Unido.....	934	1.659 46
Varias naciones.—Equipaje..	1	7 00	Total del artículo.....	3.745	6.537 81
Total del artículo	116-700	1.309 87	Molinos viento		
Medias seda ⁽¹⁾			Libres		
¢ 5-50			Estados Unidos	8.502	3.601 25
Estados Unidos	545-800	8.239 64	Monturas y accesorios		
Reino Unido.....	6-600	107 84	¢ 0-70		
Italia.....	0-700	100 65	Estados Unidos	3.301-400	8.919 53
España	5-800	120 00	Reino Unido.....	834	1.545 72
Panamá	0-400	13 44	Francia	44	166 24
Varias naciones.—Equipaje..	1	10 00	Panamá... ..	948	2.246 75
Total del artículo	560-300	8.591 57	Guatemala.....	301	520 00
Mercería			Nicaragua	108	297 00
Estados Unidos	18.037-590	74.855 11	Honduras.....	0-300	10 75
Reino Unido	1.568-500	9.311 41	Varias naciones.—Equipaje..	129	382 00
Francia	748-500	3.539 27	Total del artículo	5.665-700	14.087 99
Alemania.....	25-800	306 00	Mostaza		
Italia.....	605-250	6.282 75	¢ 0-20		
España	1.546	4 683 20	Estados Unidos	2.363	1.831 80
Suecia	111	55 90	Reino Unido.....	2.796	1.701 78
Japón	67	387 00	Francia.....	556	655 05
China	6	21 50	España	30	16 00
Panamá	195-300	655 75	Panamá	9	15 05
Cuba	33	86 00	Total del artículo	5.754	4.219 68
Guatemala	8-500	58 48	Motores (eléctricos)		
Salvador.....	0-100	2 15	¢ 0-06		
Varias naciones.—Equipaje..	281	410 00	Estados Unidos	24.913-100	23.035 55
Total del artículo	23.233-540	100.654 52	Motores (varios)		
Mercurio ⁽²⁾			¢ 0-02		
¢ 0-02			Estados Unidos	6.457-400	10.036 52
Estados Unidos	44	129 00	Panamá	437	647 15
			Total del artículo.....	6.894-400	10.683 67

(1)—La importación de estos artículos comprende únicamente el 2º semestre, antes han quedado englobados en la partida «Medias».

(2)—La importación de este artículo comprende únicamente el 2º semestre, antes ha quedado englobado en la partida «Material industria».

(3)—La importación de este artículo comprende únicamente el 2º semestre, antes ha quedado englobado en la partida «Tejido de algodón».

Artículos, aforos y países	Kilogramos	Valor en colones	Artículos, aforos y países	Kilogramos	Valor en colones
Motores (vapor)			Munición		
¢ 0-02			¢ 0-15		
Estados Unidos	20	43 00	Estados Unidos	13.783-300	5.817 90
Muebles			Reino Unido.....	30-500	43 89
¢ 0-20 a ¢ 1-00			España	4.445	1.766 80
Estados Unidos	115.701-550	69.309 70	Total del artículo.....	18.258-800	7.628 59
Reino Unido.....	3.241	2.196 59	Muselina algodón ⁽¹⁾		
Francia	566	948 75	¢ 0-80		
España	837	1.052 80	Estados Unidos	4.708-400	20.337 28
Japón	187	129 00	Reino Unido	2.750	13.577 46
Panamá	3.229	1.870 50	Panamá	22-600	212 85
Nicaragua	25	43 00	Total del artículo.....	7.481	34 127 59
Varias naciones.—Equipaje ..	831	391 00	Música impresa ⁽²⁾		
Total del artículo.....	124.617-550	75.941 34	¢ 0-05		
Muestras			Estados Unidos	702-500	2.478 82
¢ 0-05			Varias naciones.—Equipaje..	1	4 00
Estados Unidos	5.968-850	3.150 05	Total del artículo.....	703-500	2.482 82
Reino Unido	1 145-700	2.419 99	Negro humo ⁽³⁾		
Francia	94-200	230 38	¢ 0-20		
Italia.....	262-900	78 37	Estados Unidos	34	8 60
España	331-700	58 40	Novillos		
Suecia	49	172 00	Libres; por frontera de Nicara-		
Japón	105	505 25	gua ¢ 5-00 por cabeza.		
Panamá	10	3 44	Nicaragua.....	Cabezas 5.497	327.085 00
Cuba	3	Objetos metal		
Salvador	116-400	3 76	no especificados		
Nicaragua	224-100	151 21	Estados Unidos	203-500	905 37
Guatemala.....	4-300	7 52	Francia	175	2.296 39
Honduras	9-300	2 15	Total del artículo.....	378-500	3.201 76
Varias naciones.—Equipaje ..	2.733	2 00	Ocre		
Total del artículo.....	11.057-450	6.784 52	Ordinario ¢ 0-05, fino ¢ 1-00.		
Mulas			Estados Unidos	3.468	724 55
Libres			Reino Unido.....	3.510	537 65
Nicaragua	Cabezas 271	33.875 00	Total del artículo.....	6.978	1.262 20
Panamá	Cabezas 90	16.340 00			
Total del artículo.....	Cabezas 361	50.215 00			

(1)—La importación de este artículo comprende únicamente el 2º semestre, antes ha quedado englobado en la partida «Tejido de algodón».

(2)—La importación de este artículo comprende únicamente el 2º semestre, antes ha quedado englobado en la partida «Impresos».

(3)—La importación de este artículo comprende únicamente el 2º semestre, antes ha quedado englobado en la partida «Material industria».

Artículos, aforos y países	Kilogramos	Valor en colones	Artículos, aforos y países	Kilogramos	Valor en colones
Opio			Pabilo		
¢ 5-00			¢ 0-20		
Estados Unidos	405	5.777 05	Estados Unidos	1.372	3.319 60
Reino Unido	18-300	1.489 12	Reino Unido	5.994	8.046 50
Total del artículo.....	423-300	7.266 17	Total del artículo.....	7.366	11.366 10
Organos			Pailas de cobre		
¢ 0-40			¢ 0-04		
Estados Unidos	446	967 50	España	10	25 20
Salvador	28	86 00	Pailas hierro		
Total del artículo..	474	1.053 50	¢ 0-20		
Ornamentos de iglesia			Estados Unidos	6.265	1.629 70
¢ 0-06 a ¢ 0-40			Reino Unido	2.648	708 51
Estados Unidos	2-800	49 45	Total del artículo	8.913	2.338 21
Reino Unido	10-400	146 72	Pañolones		
Francia	118-100	745 80	De algodón ¢ 1-00 a ¢ 2-50, de		
Italia	5	33 00	lana ¢ 1-50 a ¢ 2-00, de seda		
España	333	442 80	¢ 5-50.		
Guatemala	0-500	21 50	Estados Unidos	666-100	14.947 64
Total del artículo.....	469-800	1.439 27	Reino Unido.....	89-600	1.797 82
Oro acuñado			Francia	1-900	103 12
Estados Unidos		273.802 50	Italia.....	32-300	276 37
Oro en alhajas			China	706	29.242 15
10 % de su valor			Varias naciones.—Equipaje ..	12	139 00
Estados Unidos	73-800	10.809 90	Total del artículo.....	1.507-900	46.506 10
Reino Unido	3-600	402 49	Papas		
Francia.....	2-100	1.531 41	¢ 0-25		
Total del artículo	79-500	12.743 80	Estados Unidos	688	58 05
Ostras			Panamá	3.911	911 60
¢ 0-15			Panamá.—Equipaje	798	204 00
Estados Unidos	17.052-200	8.755 88	Total del artículo.....	5 397	1.173 65
Reino Unido	321	167 20	Papel de envolver		
España	261	222 40	¢ 0-05		
Panamá	187	184 90	Estados Unidos	345.213-700	114.773 08
Varias naciones.—Equipaje ..	4.754	2.227 00	Reino Unido.....	21.355	13.810 72
Total del artículo	22.575-200	11.557 38	Francia.....	3.642-700	2.574 41
			Italia.....	1.735	478 09
			España	8.588-700	1.149 20
			Suecia.....	47.877	10.124 35
			Noruega.....	238	90 30
			Panamá	3.793	1.371 70
			Varias naciones.—Equipaje ..	50	19 00
			Total del artículo.....	432.493-100	144.390 85

Artículos, aforos y países	Kilogramos	Valor en colones	Artículos, aforos y países	Kilogramos	Valor en colones
Papel escribir			Papel tapiz		
¢ 0-40			¢ 0-20		
Estados Unidos	23.350-400	12.859 90	Estados Unidos	19.559-500	7.638 37
Reino Unido	2.023-600	2.904 14	Reino Unido	285	144 73
Francia	78-200	94 87	Francia	2.445	332 89
Italia	1.194-400	764 36	Total del artículo.. . . .	22.289-500	8.115 99
España	341	263 20			
Holanda	226	232 20			
China	47	6 45	Parafina		
Suiza	6.026	1.483 50	¢ 0-05		
Panamá	198-300	189 63	Estados Unidos	994.145	279.166 75
Varias naciones.—Equipaje..	7	5 00	Reino Unido	4.028	1.439 49
Total del artículo.....	33.491-900	18.803 25	Panamá	92	17 20
			Total del artículo.....	998.265	280.623 44
Papel de fumar			Paraguas y sombrillas		
¢ 0-20			De algodón ¢ 0-60, de lana ¢ 1-00, de seda ¢ 2-50.		
Estados Unidos	639-930	934 48	Estados Unidos	2.972	14 578 59
Reino Unido	2.228-400	2.343 93	Reino Unido	277-100	2.173 85
España	53.792	42.167 60	Francia	655-300	3.179 14
Suecia	5.265	5.336 30	Italia	7.885-800	19.926 02
Panamá	69	281 65	España	592	1.491 20
Salvador	1-800	8 60	Varias naciones.—Equipaje..	7	64 00
Varias naciones.—Equipaje..	6	10 00	Total del artículo.....	12.389-200	41.412 80
Total del artículo.....	62.002-130	51.082 56			
Papel imprenta			Peines y peinetas		
Sólo muellaje			¢ 1-00 a ¢ 6-60		
Estados Unidos	422.124-300	99.215 94	Estados Unidos	1.888-750	16.225 34
Francia	1.165	546 56	Reino Unido	457-300	2.572 12
Panamá	4.625	537 50	Francia	53-500	629 78
Total del artículo.....	427.914-300	100.300 00	Italia	342-800	1.507 69
			España	122	818 80
Papel otros objetos			China	20	21 50
Estados Unidos	33.683-200	18.541 64	Panamá	2-200	6 99
Reino Unido	1.894-400	1.301 76	Varias naciones.—Equipaje..	1	5 00
Francia	15	47 85	Total del artículo.....	2.887-550	21.787 22
España	553	254 80			
Panamá	137	105 35			
Varias naciones.—Equipaje..	24	44 00			
Total del artículo.....	36.306-600	20.295 40			

Artículos, aforos y países	Kilogramos	Valor en colones	Artículos, aforos y países	Kilogramos	Valor en colones
Películas ⁽¹⁾			Pescado seco		
¢ 0-20			¢ 0-15		
Estados Unidos	481-600	9.265 65	Estados Unidos	19.648	6.301 65
Panamá	681-600	9.470 75	Reino Unido	5.509	1.963 55
Cuba	162	3.917 30	Francia	60	34 24
Venezuela	38	860 00	Italia	1	1 24
Nicaragua	12-400	860 00	España	1.822	853 20
Salvador	220-900	16.017 00	China	594	1.040 60
Honduras	158-800	1.075 00	Panamá	5.510	4.009 75
Varias naciones.—Equipaje..	174	1.430 00	Varias naciones.—Equipaje..	25	30 00
Total del artículo	1.929-300	42.895 70	Total del artículo	33.169	14.234 23
Perfumería			Petates		
Ordinaria ¢ 3-00, fina ¢ 5-00.			¢ 0-10		
Estados Unidos	24.705-550	20 753 65	Estados Unidos	13.609-300	8.644 08
Reino Unido	1.653-500	4.731 45	Japón	713	223 60
Francia	6.329-900	13.794 29	China	2 190	868 60
Alemania	4-600	25 50	Panamá	5	6 45
Italia	722-700	2.072 21	Salvador	197	193 00
España	568	672 40	Varias naciones.—Equipaje..	78	45 00
Dinamarca	374	238 65	Total del artículo	16.792-300	9.980 73
Panamá	45-700	90 30	Petróleo crudo		
Guatemala	59-500	78 97	Libre		
Nicaragua	2-100	24 50	Estados Unidos		
Varias naciones.—Equipaje..	204	550 00	Estados Unidos		
Total del artículo	34.669-550	43.031 92	Panamá		
Perros			Total del artículo		
Libres			33.902		
Reino Unido			2.771 35		
Cabezas 1			15 67		
Panamá			22 12		
Cabezas 2			6 45		
Total del artículo			Cabezas 3		
102.987-600			46.453 25		
Pescado conservado			Pianos		
¢ 0-25			¢ 0-40		
Estados Unidos	79.508-600	31.743 70	Estados Unidos	8.081-700	13.559 08
Reino Unido	1.801	1.979 23	Francia	7	22 69
Francia	1.728	2.249 77	Total del artículo	8.088-700	13.581 77
España	15.273	6.711 60	Pieles		
Noruega	1.427	1.422 30	Sin curtir ¢ 0-05, curtidas de		
Panamá	3.250	2.646 65	¢ 0-25 a ¢ 4-00.		
Total del artículo	102.987-600	46.453 25	Estados Unidos		
91.119			Reino Unido		
64.620 34			Francia		
62.505 34			Italia		
432 63			España		
123 75			Total del artículo		
86 62			9.119		
1.472 00			64.620 34		

(1)—La importación de este artículo comprende únicamente el 2º semestre, antes ha quedado englobado en la partida «Cinematógrafo y acces.»

Artículos, aforos y países	Kilogramos	Valor en colones	Artículos, aforos y países	Kilogramos	Valor en colones
Pintura			Plomo (objetos de)		
Ordinaria ¢ 0-20, fina ¢ 1-00					
Estados Unidos	116.696-600	47.065 93	Estados Unidos	976-400	327 17
Reino Unido	58.401-300	22.767 41	Reino Unido	320	151 52
Italia	13-400	20 62	España	972	395 20
España	48	40 00	Total del artículo	2 268-400	873 89
Panamá	2.795	1.277 10			
Guatemala	0-700	17 20	Pólvora		
Varias naciones.—Equipaje ..	16	9 00	¢ 1-50		
Total del artículo	177 971	71.197 26	Estados Unidos	5.828-400	8.625 80
			España	32	9 60
			Panamá	112	53 75
			Total del artículo	5 972-400	8.689 15
Plantas			Porcelana		
Libres			Corriente ¢ 0-40, adorno ¢ 2-00		
Estados Unidos	820-300	1.130 47	Estados Unidos	358	371 95
Reino Unido	128-300	114 43	Reino Unido	6	20 90
Panamá	342-700	51 60	Francia	14	8 25
Guatemala	6-500	10 15	Japón	112	64 50
Varias naciones.—Equipaje ..	1.197	20 00	Varias naciones.—Equipaje ..	26	82 00
Total del artículo	2.494-800	1.326 65	Total del artículo	516	547 60
			Prensas para copiar ⁽²⁾		
			¢ 0-20		
			Estados Unidos	0-800	2 15
			Panamá	18	32 25
			Total del artículo	18-800	34 40
Plata en alhajas			Productos farmacia		
¢ 6-60			Estados Unidos	141.530-520	160.923 37
Estados Unidos	7-620	272 47	Reino Unido	13.943-900	21.688 91
Reino Unido	3	226 81	Francia	8.012-850	15.450 50
Francia	0-600	73 01	Italia	2.439-800	8.433 31
Italia	1-300	20 62	España	1.116	2.930 00
Varias naciones.—Equipaje ..	6	54 00	China	48	77 40
Total del artículo	18-520	646 91	Panamá	328	621 35
			Guatemala	10	30 00
			Salvador	2-700	64 50
			Varias naciones.—Equipaje ..	42	118 00
			Total del artículo	167.473-770	210.337 34
Plata (objetos de) ⁽¹⁾					
¢ 6-60					
Estados Unidos	60-600	2.007 37			
Italia	0-500	19 80			
Guatemala	0-100	43 00			
Varias naciones.—Equipaje ..	4	99 00			
Total del artículo	65-200	2.169 17			

(1)—La importación de este artículo comprende únicamente el 2º semestre, antes ha quedado englobado en la partida «Joyería falsa».

(2)—La importación de este artículo comprende únicamente el 2º semestre, antes ha quedado englobado en la partida «Útiles de escritorio».

Artículos, aforos y países	Kilogramos	Valor en colones	Artículos, aforos y países	Kilogramos	Valor en colones
Productos químicos ⁽¹⁾			Quinina y sus compuestos ⁽¹⁾		
Estados Unidos	71.997-300	106.605 71	Estados Unidos	375-600	5.934 32
Reino Unido.....	12.038	20.416 85	Francia	23-200	556 87
Francia	722-400	4.559 40	Varias naciones.—Equipaje..	5	21 00
Italia.....	2.027-900	6.865 57	Total del artículo	403-800	6.512 19
España	108	310 00			
China	23	43 00			
Panamá	268-700	639 63			
Salvador.....	0-400	2 15	Rasete ⁽²⁾		
Honduras	0-220	2 15	¢ 0-80		
Nicaragua	0-100	1 07	Estados Unidos	178	900 85
Varias naciones.—Equipaje..	24	168 00	Reino Unido.....	2.694	9.215 33
Total del artículo.....	87.210-020	139.613 53	Francia	301	1.557 19
			Total del artículo.....	3.173	11.673 37
Queso			Raso ⁽³⁾		
¢ 0-20			¢ 5-50		
Estados Unidos	17.129-400	17.763 30	Estados Unidos	26-200	465 93
Reino Unido.....	108	157 27	Reino Unido.....	39-800	541 83
Francia	108	182 32	Italia.....	24-700	222 75
Italia.....	475-200	847 69	Total del artículo	90-700	1.230 51
España	47	20 00			
Holanda	1.864	2.410 15	Rebozos		
Suiza.....	204	225 75	De algodón ¢ 1-00, de lana ¢ 1-50,		
Panamá	819	1.391 05	de seda ¢ 5-50.		
Nicaragua	131	139 45	Estados Unidos	163-720	2.048 56
Varias naciones.—Equipaje..	36	46 00	Reino Unido.....	320	14.730 57
Total del artículo.....	20.921-600	23.182 98	Francia	95	2.535 64
			Italia.....	140-600	4.957 90
Quincalla			España	32-400	715 20
Estados Unidos	1.850-400	12.895 66	Japón	32	1.277 10
Reino Unido.....	284-500	1.596 61	China	92	3.298 10
Francia.....	21-400	202 12	Panamá... ..	6-800	284 66
Italia.....	307-600	3.764 06	Salvador.....	10-400	1.591 00
España	89-900	174 00	Varias naciones.—Equipaje..	3	61 00
Panamá	1-100	10 75	Total del artículo	895-920	31.499 73
Guatemala.....	1	15 05			
Varias naciones.—Equipaje..	8	77 00			
Total del artículo	2.563-900	18.735 25			

(1)—La importación de estos artículos comprende únicamente el 2º semestre, antes han quedado englobados en la partida «Productos farmacia».

(2)—La importación de este artículo comprende únicamente el 2º semestre, antes ha quedado englobado en la partida «Tejido de algodón».

(3)—La importación de este artículo comprende únicamente el 2º semestre, antes ha quedado englobado en la partida «Tejido de seda».

Artículos, aforos y países	Kilogramos	Valor en colones	Artículos, aforos y países	Kilogramos	Valor en colones
Relojes mesa o pared			Romanas		
Ordinarios ¢ 1-00, finos ¢ 2-00, otros ¢ 2-00.			¢ 0-20 a ¢ 0-40, finas ¢ 1-00		
Estados Unidos	1.414-950	3.769 66	Estados Unidos	5.999-700	4.513 71
Panamá	13	36 55	Reino Unido	107	64 79
Varias naciones.—Equipaje ..	13	27 00	Francia	14-300	157 16
			Panamá	235	129 00
Total del artículo..	1.440-950	3.833 21	Total del artículo.....	6.356	4.864 66
Relojes oro			Ron		
10% de su valor			Botellas ¢ 1-20, barriles ¢ 2-40		
Estados Unidos	67	2.442 38	Estados Unidos	149	1.102 95
Reino Unido	1-900	204 82	Reino Unido	32.049-100	11.325 48
Italia	0-800	138 60	Italia	78	189 75
			Varias naciones.—Equipaje ..	67	87 00
Total del artículo.....	69-700	2 785 80	Total del artículo.....	32.343-100	12.705 18
Relojes otros metales			Ropa hecha de algodón		
Estados Unidos	389	5.619 80	Interior ¢ 2-00, exterior ¢ 2-50		
Reino Unido	11-300	412 11	Estados Unidos	17.296-860	74.258 01
Francia	6-800	128 29	Reino Unido	423-300	5.468 7
Italia	78-100	1.814 24	Francia	776	5.472 96
Panamá	2	6 45	Italia	196-500	1.800 50
			España	4.655	17.970 80
Total del artículo.....	487-200	7.980 89	Japón	2	2 15
Relojes plata			China	95	339 70
¢ 6-60			Panamá	787-800	5.771 01
Estados Unidos	3-900	619 29	Cuba	4	32 25
Reino Unido	4-950	259 68	Salvador	1	4 30
Francia	9-300	288 75	Honduras.....	0-700	17 20
Italia	7-100	165 00	Nicaragua.....	1-150	13 97
			Varias naciones.—Equipaje..	516	1.986 00
Total del artículo..	25-250	1.332 72	Total del artículo.....	24.755-310	113.137 02
Resina			Ropa hecha de lino		
¢ 0-02			¢ 4-00		
Estados Unidos	420.620-600	52.745 95	Estados Unidos	3-500	36 31
Reino Unido	17	25 08	Reino Unido	4-400	83 60
			Francia	7-200	90 75
Total del artículo	420.637-600	52.771 03	Total del artículo.....	15-100	210 66

Artículos, aforos y países	Kilogramos	Valor en colones	Artículos, aforos y países	Kilogramos	Valor en colones
Ropa hecha de lana			Sacos para café		
Interior ¢ 2-50, exterior ¢ 4-00			¢ 0-05		
Estados Unidos	1.397-470	13.266 12	Estados Unidos	143.233-350	82.047 87
Reino Unido	262-100	5.218 10	Reino Unido	256.076	194.868 99
Francia	130-800	1.368 67	Francia	3.880	3.098 29
Alemania	15-300	153 00	Holanda	4.123	1.139 50
Italia	25-900	327 94	Panamá	959	711 65
España	170	832 00	Varias naciones.—Equipaje ..	195	107 00
Panamá	2-800	40 85			
Honduras	2-400	66 65	Total del artículo	408.466-350	281.973 30
Nicaragua	10-900	118 25			
Varias naciones.—Equipaje ..	29	340 00			
Total del artículo	2.046-670	21.731 58	Sacos otros usos		
Ropa hecha de seda			¢ 1-00		
Interior ¢ 5-50, exterior ¢ 7-50			Estados Unidos		
Estados Unidos	452-330	15.429 26	Estados Unidos	91.098-250	48.674 74
Reino Unido	181-100	5.356 92	Reino Unido	1.974-500	1.816 21
Francia	72	2.319 90	Francia	2.163	1.889 66
Italia	58-100	1.431 37	Panamá	5.188	2.949 80
España	4-400	160 00	Nicaragua	41	13 00
China	2	25 80	Total del artículo	100.464-750	55.343 41
Panamá	2-300	39 77			
Nicaragua	1-300	47 30	Sal		
Varias naciones.—Equipaje ..	22	440 00	¢ 0-06		
Total del artículo	795-530	25.250 32	Estados Unidos	273.053	15.344 55
Ruedas de afilar			Reino Unido	136	21 94
¢ 0-20			Francia	343	43 31
Estados Unidos	1.359-900	1.157 78	Panamá	14.837	3.902 25
Panamá	137	60 20	Nicaragua	332	18 00
Total del artículo	1.496-900	1.217 98	Varias naciones.—Equipaje ..	14	3 00
Sábanas ⁽¹⁾			Total del artículo		
¢ 1-50 a ¢ 2-50			288.715		
Estados Unidos	311-500	884 47	Salchichas y salchichones ⁽²⁾		
Reino Unido	143-600	621 50	¢ 0-15 a ¢ 0-25		
España	4	120 00	Estados Unidos	2.733-300	1.979 53
Panamá	208	365 50	Reino Unido	180	211 60
Total del artículo	667-100	1.991 47	Francia	252	420 34
			Italia	9-100	8 25
			España	1.071	2.302 40
			Panamá	63	83 85
			Varias naciones.—Equipaje ..	3	5 00
			Total del artículo	4.311-400	5.010 97

(1)—La importación de este artículo comprende únicamente el 2º semestre, antes ha quedado englobado en la partida «Tejido de algodón».

(2)—La importación de este artículo comprende únicamente el 2º semestre, antes ha quedado englobado en la partida «Conservas alimenticias».

Artículos, aforos y países	Kilogramos	Valor en colones	Artículos, aforos y países	Kilogramos	Valor en colones
Salitre			Sobres para cartas		
¢ 0-20 Estados Unidos 1.685 2.322 00 Reino Unido 200 107 09 Total del artículo 1.885 2.429 09			¢ 0-40 Estados Unidos 11.561-100 8.606 51 Reino Unido 3.607-600 5.292 17 Francia 84-900 125 40 Italia 108-600 80 44 España 839-500 954 70 China 9 25 80 Panamá 69 139 75 Varias naciones.—Equipaje .. 4 7 00 Total del artículo.. 16.283-700 15.231 77		
Salsa			Soda caústica		
¢ 0-25 Estados Unidos 11.027 4.997 14 Reino Unido 9.216 7.215 19 Francia 890 903 37 China 1.147 475 15 Panamá 693 217 15 Total del artículo.... 22.973 13.808 00			¢ 0-02 Estados Unidos 152.065-500 38.642 06 Reino Unido 6.975 1.909 21 Panamá 55 12 90 Varias naciones.—Equipaje .. 4 4 00 Total del artículo..... 159.099-500 40.568 17		
Salvado			Sombreros fieltro		
Libre Estados Unidos 185.059 17.608 50 Reino Unido 4.539 365 75 Total del artículo.. 189.598 17.974 25			¢ 2-00 Estados Unidos 1.462-750 12.151 03 Reino Unido..... 900-900 3.834 48 Francia 30-400 152 62 Italia..... 1.868-800 12.868 68 Honduras 148 1.720 00 Varias naciones.—Equipaje .. 22 115 00 Total del artículo 4.432-850 30.841 81		
Sebo			Sombreros		
¢ 0-02 Estados Unidos 64.076 27.363 05 Panamá 3.264 202 10 Varias naciones.—Equipaje.. 32 11 00 Total del artículo..... 67.372 27.576 15			otros materiales Estados Unidos 882-240 5.850 26 Reino Unido 287-600 1.753 41 Francia 2.738-200 2.920 09 Italia..... 16 82 50 España..... 11 43 60 Panamá 35-100 154 26 Nicaragua 0-300 6 45 Varias naciones.—Equipaje.. 4 15 00 Total del artículo 3.974-440 10.825 57		
Semillas					
¢ 0-05; de pastos, libras Estados Unidos 17.131-800 13.605 00 Reino Unido..... 13.035-700 5.453 85 Francia 246-100 808 50 Italia. 63-500 124 57 España. 2.860 2.267 60 Dinamarca 9.550 4.388 15 China 12 10 75 Panamá 16 861 1.243 77 Guatemala..... 0-700 0 64 Salvador 3-700 6 45 Honduras..... 7-800 10 75 Nicaragua 16-100 38 70 Varias naciones.—Equipaje.. 4 9 00 Total del artículo . 59.792-400 27.967 73					

Artículos, aforos y países	Kilogramos	Valor en colones	Artículos, aforos y países	Kilogramos	Valor en colones
Sombreros de paja			Tabaco breva		
Para hombre ₡ 2-00, adornados			₡ 2-00		
₡ 4-00, sin adornos ₡ 2-50.			Estados Unidos	1.304-220	1.231 95
Estados Unidos	1 664-800	6.078 35	Reino Unido.....	60	71 06
Reino Unido.....	1.217-450	5.945 34	Panamá	36	105 35
Francia	121-500	540 58	Varias naciones.—Equipaje..	1	2 00
Italia.....	2.551-500	14 059 35	Total del artículo.....	1.401-220	1.410 36
España	5	73 20			
Panamá	18	202 10	Tabaco manufacturado		
Venezuela.....	133	412 80	₡ 4-00		
Varias naciones.—Equipaje..	47	280 00	Estados Unidos.....	3.040-900	9.225 31
Total del artículo	5.758-250	27 591 72	Reino Unido.....	5.263-300	34.098 30
			Francia.....	42-300	103 12
Sombreros de palma			Italia.....	3	12 37
₡ 2-00			Panamá	44-100	173 07
Panamá	3-100	11 61	Cuba	4.768	19 588 65
Guatemala	1.520-350	2.160 55	Honduras.....	21	60 20
Salvador.....	7.722-600	10.578 30	Salvador.....	21-200	72 22
Nicaragua	33	44 00	Guatemala	21-700	157 97
Honduras.....	278	801 00	Varias naciones.—Equipaje..	21	77 00
Total del artículo	9.557-050	13.595 46	Total del artículo	13.246-500	63.568 21
Sombreros de pita			Tabaco picadura		
₡ 4-00			₡ 4-00		
Estados Unidos	95-100	2.612 25	Estados Unidos	1.672-200	2.582 21
Panamá	300-400	5.868 43	Reino Unido.....	206	512 26
Ecuador	858	19.960 60	Francia	41-900	165 00
Honduras.....	0-800	51 60	Panamá	113	270 90
Varias naciones.—Equipaje..	51	1.528 00	Cuba	118	602 00
Total del artículo	1.305-300	30.020 88	Total del artículo.....	2.151-100	4.132 37
Sombreros de seda			Tabaco en rama		
₡ 5-50			₡ 2-00		
Estados Unidos	150-900	1.899 93	Estados Unidos	19.620-400	28.570 17
Reino Unido.....	42-400	741 03	Reino Unido.....	201-100	388 55
Francia	23	136 95	Panamá	46	17 20
Panamá	3	25 80	Salvador..	23.641	26.421 00
Varias naciones.—Equipaje..	5	43 00	Total del artículo.....	43.508-500	55.396 92
Total del artículo	224-300	2.846 71			

Artículos aforos y países	Kilogramos	Valor en colones	Artículos aforos y países	Kilogramos	Valor en colones
Tanques hierro			Tejido de algodón		
De ¢ 0-06 a ¢ 0-20					
Estados Unidos	297.699	62.797 20	Estados Unidos	442.622-300	821.995 55
Panamá	122.192	10.836 00	Reino Unido	109.642-300	327.894 56
Total del artículo	419.891	73.633 20	Francia	18.947-400	55.018 16
Tanques madera			Alemania	9-900	234 60
¢ 0-06, para granos libres			Italia	18.888-300	52.570 42
Estados Unidos	54.813	13.336 45	España	12.305-100	33.206 80
Panamá	6.024	1.040 60	Holanda	7	324 65
Total del artículo	60.837	14.377 05	Suecia	121	96 75
Tarjetas postales			Japón	158	1.130 90
¢ 2-00			Suiza	78	582 65
Estados Unidos	20-900	105 72	Panamá	1.410-350	6.488 81
Reino Unido	9	23 51	Guatemala	12-400	81 70
España	4	20 00	Salvador	0-600	4 30
Varias naciones.—Equipaje	3	36 00	Honduras	2-500	58 26
Total del artículo	36-900	185 23	Nicaragua	2-200	34 40
Té			Varias naciones.—Equipaje	446	1.005 00
¢ 0-40			Total del artículo	604.653-350	1.300.727 51
Estados Unidos	1.551-100	1.817 83	Tejido algodón y lana		
Reino Unido	12.471-100	15.845 33	Estados Unidos	3.493-300	13.077 87
Francia	539	798 60	Reino Unido	1.636	11.637 12
China	1.550	1.967 25	Francia	374	2.707 65
Panamá	746	1.145 95	Alemania	19-400	153 00
Varias naciones.—Equipaje	12	16 00	Italia	270	714 86
Total del artículo	16.869-200	21.590 96	España	327	1.644 80
Tejas vidrio			Varias naciones.—Equipaje	19	90 00
¢ 0-05			Total del artículo	6.138-700	30.025 30
Reino Unido	1.245	563 78	Tejido algodón y seda		
Tejido de alambre			Estados Unidos	2.459	23.653 68
¢ 0-06 a ¢ 0-20			Reino Unido	325-200	4.207 94
Estados Unidos	6.568-600	7.321 83	Francia	159-200	2.568 64
Reino Unido	295	152 05	Italia	28-200	325 87
Panamá	793	1.182 50	España	203	801 60
Varias naciones.—Equipaje	20	13 00	Nicaragua	1-600	10 75
Total del artículo	7.676-600	8.669 38	Total del artículo	3.176-200	31.568 48

Artículos, aforos y países	Kilogramos	Valor en colones	Artículos, aforos y países	Kilogramos	Valor en colones
Tejido de cáñamo			Tejido otras fibras		
Estados Unidos	4-600	8 06	Estados Unidos	1.425-500	1.737 20
Panamá	43	19 35	Reino Unido	3.070-600	3.953 44
Varias naciones.—Equipaje ..	2	15 00	Francia	1.419	1.694 96
Total del artículo.....	49-600	42 41	España	22	36 00
Tejido de lana			Panamá	40	30 10
Estados Unidos	7.539-400	52.490 57	Varias naciones.—Equipaje ..	16	50 00
Reino Unido	2.661-800	15.508 32	Total del artículo.....	5.993-100	7.501 70
Francia	3.755	31.306 27	Tejido de seda		
Alemania	5	38 25	Estados Unidos	981-550	21.407 77
Italia	64-700	1.119 94	Reino Unido	1.065-550	29.803 09
España	1.178-600	5.981 60	Francia	257-300	7.871 32
Panamá	7-800	44 29	Alemania	60-300	510 00
Varias naciones.—Equipaje ..	3	4 00	Italia	674-400	13.907 85
Total del artículo.....	15.215-300	106.493 24	España	120	1.280 00
Tejido de lana y seda			Japón	212	13.299 90
Estados Unidos	109	1.436 20	China	115	3.463 65
Reino Unido.....	68	793 15	Panamá	9-700	367 65
Italia	8-300	303 19	Nicaragua.....	0-200	3 22
España	27	280 00	Varias naciones.—Equipaje ..	21	273 00
Total del artículo.....	212-300	2.812 54	Total del artículo.....	3.517	92.187 45
Tejido de lino			Terneros		
Estados Unidos	259	1.211 53	Libres		
Reino Unido.....	563-580	4.174 34	Nicaragua.—Fronteras	Cabezas 4	60 00
Francia	103-400	1.127 36	Terracota		
Italia	17-100	400 12	¢ 0-05 a ¢ 2-00 según el peso		
Nicaragua	0-100	12 90	Estados Unidos	1.208	1.036 30
Varias naciones.—Equipaje ..	4	13 00	Francia	338	1.452 00
Total del artículo.....	947-180	6.939 25	Panamá	16	10 75
Tejido de lino y algodón			Total del artículo.....	1.562	2.499 05
Francia	36	319 69	Tinta de imprenta		
			¢ 0-20		
			Estados Unidos	3.650-100	3.105 63
			Reino Unido.....	330-200	644 76
			Panamá	3	2 15
			Total del artículo.....	3.983-300	3.752 54

Artículos, aforos y países	Kilogramos	Valor en colones	Artículos, aforos y países	Kilogramos	Valor en colones
Tinta de escribir			Utiles escolares		
¢ 0-20			Estados Unidos	26.980-800	12.890 82
Estados Unidos	7.747-300	5.490 11	Reino Unido	8.624-700	21.163 15
Reino Unido	127	52 25	Francia	3.142-600	1.877 70
Francia	80	36 71	Italia	26.365	15 324 37
Italia	18	24 85	Panamá	3	4 30
China	3	10 75	Total del artículo	65.116-100	51.260 34
Panamá	41	55 90			
Nicaragua	2-600	10 75			
Total del artículo.....	8.018-900	5.681 32	Utiles escritorio		
			Estados Unidos	10.324-920	23.464 00
Toretos			Reino Unido.....	10.651	20.494 23
Libres			Francia	139	270 19
Nicaragua.—Fronteras	Cabezas 20	500 00	China	1	2 15
			Panamá	53	70 95
Toros			Varias naciones.—Equipaje..	24	59 00
Libres			Total del artículo.....	21.192-920	44.360 52
Nicaragua.—Fronteras	Cabezas 2	120 00			
			Utiles farmacia		
Trapiches y accesorios			Estados Unidos	11.100-270	29.928 84
¢ 0-04			Reino Unido	482-800	2.169 36
Estados Unidos	14.871	5.267 50	Francia	581-700	4.062 74
			Italia	421-200	4.175 32
Trementina ⁽¹⁾			España	16-100	142 40
¢ 0-20			Panamá	8-200	37 09
Estados Unidos	1.493	700 90	Varias naciones.—Equipaje..	5	4 00
			Total del artículo.....	12.615-270	40.519 75
Trigo					
¢ 0-04			Vacas		
Estados Unidos	919	262 30	Libres, por frontera de Nicara-		
			gua ¢ 5-00 por cabeza.		
Utensilios cocina			Panamá.—Fronteras	Cabezas 2	430 00
¢ 0-20			Nicaragua.—Fronteras	Cabezas 177	7.080 00
Estados Unidos	8.458-250	7.097 06	Total del artículo	Cabezas 179	7.510 00
España	8	50 40			
China	1	2 15			
Panamá	61	40 85			
Total del artículo....	8.528-250	7.190 46			

(1)—La importación de este artículo comprende únicamente el 2º semestre, antes ha quedado englobado en la partida «Material industria».

Artículos, aforos y países	Kilogramos	Valor en colones	Artículos, aforos y países	Kilogramos	Valor en colones
Varios			Vino blanco		
Estados Unidos	20.088-410	17.887 36	Botellas ¢ 0-18, barriles ¢ 0-40		
Reino Unido.....	1.149-340	2.916 45	Estados Unidos	1.580	685 85
Francia	2.869-700	3.744 16	Reino Unido.....	1.345	705 90
Italia.....	44-800	404 25	Francia.....	9.685	4.709 92
España.....	492	138 80	Italia.....	1.027	494 59
Holanda.....	30	40 85	España.....	18.733	4.782 40
China	45	45 15	Varias naciones.—Equipaje..	2	2 00
Panamá	167.611-600	9.774 98	Total del artículo	32.372	11.380 66
Salvador.....	7-900	4 30	Vino frutas		
Varias naciones.—Equipaje..	804	515 00	¢ 0-25		
Total del artículo.....	193.142-750	35.471 30	Estados Unidos	11.822-800	4.328 49
Vidrios			Reino Unido.....	2.698	491 67
Planos ¢ 0-10 a ¢ 0-20			España.....	3.299	939 60
Estados Unidos	112.533-400	31.864 31	Panamá	1.827	1.552 30
Reino Unido.....	4-600	8 36	Total del artículo	19.646-800	7.312 06
Francia.....	23	255 75	Vino generoso		
España.....	590	904 80	Botellas ¢ 0-18, barriles 0-40		
Holanda.....	723	696 60	Estados Unidos	11.874	3.824 85
Japón	137	64 50	Reino Unido.....	36.972	13.775 71
Panamá	9	4 30	Francia	852	516 04
Varias naciones.—Equipaje..	1	3 00	Italia.....	373	244 62
Total del artículo.....	114.021	33.801 62	España.....	58.366	19.410 00
Vinagre			Panamá	3.580	3.323 90
¢ 0-15			Varias naciones.—Equipaje..	72	66 00
Estados Unidos	3.487-400	636 40	Total del artículo	112.089	41.161 12
Reino Unido	2.233	659 39	Vino tinto		
Francia	486	134 47	Botellas ¢ 0-08, barriles hasta 15 galones ¢ 0-15, barriles de más de 15 galones ¢ 0-50.		
España.....	1.618	391 20	Estados Unidos	66.183	12.224 90
Panamá	412	316 05	Reino Unido.....	1.260	602 96
Total del artículo.....	8.236-400	2.137 51	Francia	25.011	11.080 57
Vino espumoso			Italia.....	11.815	4.069 31
¢ 1-50			España.....	84.808	20.098 40
Estados Unidos	46	23 65	Panamá	1.830	449 35
			Méjico	4.983	219 30
			Varias naciones.—Equipaje..	67	74 00
			Total del artículo.....	195.957	48.818 79

Artículos aforos y países	Kilogramos	Valor en colones	Artículos aforos y países	Kilogramos	Valor en colones
Vino Vermouth			Zarazas ⁽¹⁾		
¢ 0-25			¢ 0-80		
Estados Unidos	4.657	1.851 15	Estados Unidos	53.374	128.372 51
Francia	5.239	2 147 06	Reino Unido	13.174-700	42.125 05
Italia	34.362	11.448 11	Francia	894	2.516 25
España	2 637	809 60	Italia	665	2.475 00
Panamá	116	146 20	España	1.239	3.460 00
Varias naciones.—Equipaje ..	43	33 00	Panamá	89-100	630 49
Total del artículo.....	47.054	16.435 12	Nicaragua	2	6 00
			Varias naciones.—Equipaje ..	14	20 00
			Total del artículo.....	69.451-800	179.605 30
Whiskey			Zarzaparrilla		
Botellas ¢ 1-20, barriles ¢ 2-40			¢ 0-60		
Estados Unidos	43.615	26.363 30	Estados Unidos	114	81 70
Reino Unido.....	34.919	25.714 73			
Francia	1.020	556 87	Zinc		
Panamá	21	66 65	¢ 0-60		
Varias naciones.—Equipaje ..	9	22 00	Estados Unidos	25.107	27.468 40
Total del artículo.....	79.584	52.723 55	Panamá	44	53 75
			Total del artículo	25.151	27.522 15
Yeso					
Estados Unidos	1.377	146 20			

(1)—La importación de este artículo comprende únicamente el 2º semestre, antes ha quedado englobado en la partida «Tejido de algodón».

AÑO 1916

REFORMAS ARANCELARIAS

Resolución número 1 de 15 de enero.—Afora la soldadura de plata a razón de ₡ 6-60 por kilogramo.

Decreto número 2 de 7 de febrero.—Declara libre de derechos la exportación de pastos en pacas.

Decreto número 4 de 8 de febrero.—Declara libre de derechos la importación de alambre de malla grueso para cercas.

Resolución número 3 de 21 de febrero.—Afora los cañones de repuesto para escopeta o rifle a razón de ₡ 10-00 cada uno.

Resolución número 4 de 28 de febrero.—Afora los tapones eléctricos en que predomine la loza a razón de ₡ 0-20 el kilogramo.

Resolución número 6 de 25 de marzo.—Da reglas para determinar el aforo de mantas lavadas y driles.

Acuerdo número 90 de 16 de marzo.—Afora los abanicos eléctricos así: hasta 7 kilogramos de peso, a razón de ₡ 1-00 el kilogramo; de más de 7 kilogramos a razón de ₡ 0-40 el kilogramo y los grandes ventiladores a razón de ₡ 0-15 el kilogramo.

Decreto número 5 de 26 de abril.—Afora los equipos y enseres para la apicultura a razón de ₡ 0-06 el kilogramo.

Decreto número 6 de 21 de julio.—Dispone que la preparación «Tree Tanglefoot» y similares deben comprenderse en la partida 114 del Arancel.

Resolución número 10 de 11 de julio.—Afora con ₡ 0-20 el kilogramo, la importación de

máquinas de escribir sobre cheques, letras de cambio etc.

Decreto número 31 de 12 de julio.—Dispone que durante 10 años quede exenta de derechos de Aduana la importación de maquinarias destinadas a industrias no establecidas en el país.

Decreto número 32 de 12 de julio.—Afora la importación de trigo a razón de tres y medio céntimos por kilo.

Decreto número 40 de 31 de julio.—Establece un impuesto de ₡ 5-00 sobre cada cabeza de ganado vacuno macho que se importe. Establece el impuesto de ₡ 1-00 sobre destace de cada cabeza de ganado vacuno hembra y da otras reglas sobre la materia.

Acuerdo número 384 de 3 de octubre.—Afora el aceite industrial de maíz a razón de ₡ 0-05 el kilogramo.

Acuerdo número 385 de 3 de octubre.—Afora el «Cemento para techo» a razón de ₡ 0-05 el kilogramo.

Acuerdo número 453 de 10 de noviembre.—Dispone que el líquido llamado «Lapidolith» se incluya en la partida segunda del Arancel.

Decreto número 9 de 21 de noviembre.—Afora el yeso de París a razón de ₡ 0-03 el kilogramo, cualquiera que sea el tamaño del envase.

Decreto número 11 de 4 de noviembre.—Afora las marcas de algodón y seda para indicar la fabricación del calzado a razón de ₡ 2-00 el kilogramo.

MOVIMIENTO MARITIMO DEL PUERTO DE LIMON

COMERCIO EXTERIOR.—RESUMEN

ENTRADAS				SALIDAS					
Clase	Naves	Tonelaje	Bandera	Pasajeros	Clase	Naves	Tonelaje	Bandera	Pasajeros
Vapores.....	163	499.537	Americana.....	2.875	Vapores.....	164	504.096	Americana.....	3.114
—.....	7	140	Costarricense ..	6	—.....	7	140	Costarricense.....	11
—.....	11	11.277	Danesa.....	—.....	11	11.277	Danesa.....
—.....	1	1.964	Española.....	16	—.....	1	1.964	Española.....	27
—.....	55	177.449	Inglesa.....	468	—.....	55	177.449	Inglesa.....	1.050
—.....	5	19.028	Italiana.....	90	—.....	5	19.028	Italiana.....	58
—.....	7	6.021	Noruega.....	1	—.....	7	6.021	Noruega.....	3
—.....	12	195	Nicaragüense ..	26	—.....	12	195	Nicaragüense ..	41
Sumas.....	261	715.611		3.482	Sumas.....	262	720.170		4.304
Veleros.....	2	33	Americana.....	Veleros	2	33	Americana.....
—.....	6	146	Colombiana.....	16	—.....	6	146	Colombiana.....	4
—.....	4	149	Inglesa.....	5	—.....	4	149	Inglesa.....
—.....	5	43	Nicaragüense ..	11	—.....	5	43	Nicaragüense ..	4
—.....	4	35	Panaméña.....	14	—.....	4	35	Panaméña.....	1
Sumas.....	21	406		46	Sumas.....	21	406		9
Sumas.....	282	716.017		3.528	Sumas.....	283	720.576		4.313
ANCLADA EL 31 DE DICIEMBRE DE 1915									
Vapor.....	1	4.559	Americana.....					
Sumas.....	283	720.576		Sumas.....	283	720.576		4.313

MOVIMIENTO MARITIMO DEL PUERTO DE PUNTARENAS

COMERCIO EXTERIOR.—RESUMEN

ENTRADAS				SALIDAS					
Clase*	Naves	Tonelaje	Bandera	Pasajeros	Clase	Naves	Tonelaje	Bandera	Pasajeros
Vapores.....	70	98.536	Americana.....	484	Vapores.....	70	98.536	Americana.....	490
—	13	707	Costarricense.....	40	—	12	580	Costarricense.....	32
—	2	2.743	Cubana.....	1	—	2	2.743	Cubana.....	47
—	23	24.372	Inglesa.....	63	—	23	24.372	Inglesa.....	93
—	2	3.324	Mexicana.....	53	—	2	3.324	Mexicana.....
—	1	10	Panaméña.....	6	—	1	10	Panaméña.....
—	1	100	Peruana.....	6	—
Sumas.....	112	129.792		653	Sumas.....	110	129.565		662
Veleros.....	1	25	Panaméña.....	Veleros.....	1	25	Panaméña.....
—	1	525	Peruana.....	—	1	525	Peruana.....
Sumas.....	2	550		Sumas.....	2	550	
Sumas.....	114	130.342		653	Sumas.....	112	130.115		662
ANCLADAS EL 31 DE DICIEMBRE DE 1915					ANCLADAS EL 31 DE DICIEMBRE DE 1916				
Vapores.....	1	9	Costarricense.....	Vapores.....	1	9	Costarricense.....
—					—	1	127	Costarricense.....
—					—	1	100	Peruana.....
Sumas.....	115	130.351		653	Sumas.....	115	130.351		662

AÑO 1916

MOVIMIENTO MARITIMO DE LA BARRA DEL COLORADO

COMERCIO EXTERIOR.—RESUMEN

ENTRADAS				SALIDAS					
Clase	Naves	Tonelaje	Bandera	Pasajeros	Clase	Naves	Tonelaje	Bandera	Pasajeros
Vapores	12	168	Costarricense	10	Vapores	11	156	Costarricense	14
—	1	1.967	Danese	—	1	1.967	Danese
—	24	761	Nicaragüense	47	—	22	737	Nicaragüense	10
Sumas.....	37	2.896		57	Sumas.....	34	2.860		24
					ANCLADAS EL 31 DE DICIEMBRE DE 1916				
					Vapores	1	12	Costarricense
					—	1	18	Nicaragüense
					—	1	6	Nicaragüense
Sumas.....	37	2.896		57	Sumas.....	37	2.896		24

AÑO 1916

RESUMEN DEL MOVIMIENTO MARITIMO

	ENTRADAS		SALIDAS	
	Naves	Tonelaje	Naves	Tonelaje
Por Limón.....	282	716.017	283	720.576
— Puntarenas	114	130.342	112	130.115
— Barra del Colorado	37	2.896	34	2.860
Entradas efectivas	433	849.255	429	853.551
Ancladas el 31 de diciembre de 1915.....	2	4.568	6	272
Sumas.....	435	855.823	435	853.823

De Limón
— Puntarenas
— Barra del Colorado
Salidas efectivas
Ancladas el 31 de diciembre de 1916

PROVINCIAS DE LA REPUBLICA

NACIMIENTOS Y DEFUNCIONES INSCRITOS EN LOS REGISTROS AUXILIARES

	SEXO				CONDICION		EIDADES					TOTALES		
	Nacimientos		Mortalidad		Nacimientos		Nacidos muertos	Hasta 5 años	Mortalidad			Nacimientos	Mortalidad	
	Varones	Hembras	Varones	Hembras	Legítimos	Naturales			De 5 a 20 años	De 20 a 50 años	De más de 50 años			
SAN JOSÉ.....	2965	2826	1501	1439	4718	1073	213	1505	209	520	493	5791	2940	2851
ALAJUELA.....	2218	2171	1116	1171	3755	634	149	1232	151	379	376	4389	2287	2102
CARTAGO.....	1458	1318	899	820	2371	405	71	1026	119	262	241	2776	1719	1057
HEREDIA.....	901	815	530	483	1485	231	65	500	56	175	217	1716	1013	703
GUANACASTE.....	809	809	532	459	695	923	22	455	121	197	196	1618	991	627
PUNTARENAS.....	606	492	377	276	611	487	36	297	60	173	87	1098	653	445
LIMÓN.....	411	409	355	208	298	522	27	200	36	241	59	820	563	257
TOTALES.....	9368	8840	5310	4856	13933	4275	583	5215	752	1947	1669	18208	10166	8042

CANTON CENTRAL DE SAN JOSE

NACIMIENTOS Y DEFUNCIONES INSCRITOS EN LOS REGISTROS AUXILIARES

	SEXO				CONDICION		EIDADES					TOTALES		
	Nacimientos		Mortalidad		Nacimientos		Mortalidad					Nacimientos	Mortalidad	AUMENTO
	Varones	Hembras	Varones	Hembras	Legítimos	Naturales	Nacidos muertos	Hasta 5 años	De 5 a 20 años	De 20 a 50 años	Demás de 50 años			
San José, ciudad.....	868	822	421	445	1187	503	101	360	51	183	171	1690	866	824
El Zapote.....	22	30	19	22	44	8	5	25	1	3	7	52	41	11
San Francisco de Dos Ríos.....	13	17	3	2	24	6	2	3	..	30	5	25
Curridabat.....	51	54	14	20	82	23	3	19	..	7	5	105	34	71
La Úruca.....	30	36	34	33	54	12	5	39	1	9	13	66	67	— 1
Mata Redonda.....	52	37	21	22	67	22	3	31	..	4	5	89	43	46
Santa Bárbara de Pavas.....	30	23	21	23	37	16	1	29	4	7	3	53	44	9
El Hatillo.....	8	7	2	5	15	..	1	5	..	1	..	15	7	8
San Sebastián.....	22	25	5	6	41	6	..	6	2	1	2	47	11	36
TOTALES.....	1096	1051	540	578	1551	596	121	514	59	218	206	2147	1118	1029

AÑO 1915

PROVINCIA DE SAN JOSE

NACIMIENTOS Y DEFUNCIONES INSCRITOS EN LOS REGISTROS AUXILIARES

	SEXO				CONDICION		EDADES					TOTALES		
	Nacimientos		Mortalidad		Nacimientos		Nacidos muertos	Hasta 5 años	Mortalidad		De 20 a 50 años	Demás de 50 años	Nacimientos	Mortalidad
	Varones	Hembras	Varones	Hembras	Legítimos	Naturales			De 5 a 20 años	De 20 a 50 años				
	Varones	Hembras	Varones	Hembras	Legítimos	Naturales	De 5 a 20 años	De 20 a 50 años	Demás de 50 años	Nacimientos	Mortalidad	AUMENTO		
San José, cantón central.....	1096	1051	540	578	1551	596	121	514	59	218	206	2147	1118	1029
Escasú.....	105	104	74	73	180	29	7	71	12	28	29	209	147	62
Desamparados.....	51	43	28	31	85	9	..	31	2	12	14	94	59	35
San Miguel.....	30	32	10	4	58	4	..	6	..	3	5	62	14	48
San Juan de Dios.....	28	23	9	10	48	3	..	10	3	4	2	51	19	32
San Rafael.....	23	27	17	7	46	4	..	14	..	6	4	50	24	26
San Antonio.....	33	32	8	9	56	9	..	12	..	2	3	65	17	48
San Cristóbal.....	24	19	8	10	43	13	2	2	1	43	18	25
Prailles.....	2	6	2	3	7	1	..	2	..	1	2	8	5	3
El Puriscal, Santiago.....	221	205	93	77	365	61	17	96	12	23	22	426	170	256
Desamparaditos.....	11	18	4	5	29	..	1	2	2	3	1	29	9	20
Barbacoas.....	26	21	9	6	45	2	1	10	..	2	2	47	15	32
San Pablo.....	62	59	20	17	89	32	4	19	5	4	5	121	37	84
Crifo Alto y Crifo Bajo.....	19	14	7	14	28	5	..	11	1	5	4	33	21	12
Candelarita.....	19	24	16	18	39	4	3	16	5	7	3	43	34	9
Tarrazá, San Marcos.....	43	59	27	12	88	14	2	16	7	9	5	102	39	63
Santa María.....	54	67	13	23	111	10	2	25	3	3	3	121	36	85
San Pablo.....	46	30	12	12	72	4	..	18	1	2	3	76	24	52

	SEXO				CONDICION		EIDADES					TOTALES		
	Nacimientos		Mortalidad		Legítimos	Naturales	Nacidos muertos	Hasta 5 años	Mortalidad			Nacimientos	Mortalidad	
	Varones	Hembras	Varones	Hembras					De 5 a 20 años	De 20 a 50 años	De más de 50 años			
San Andrés.....	10	14	5	4	22	2	..	5	1	1	2	24	9	15
El General.....	21	31	11	5	40	12	..	10	1	1	1	52	16	36
Aserrí, villa.....	77	56	35	32	121	12	8	35	6	11	7	133	67	66
Monte Redondo.....	39	35	21	17	66	8	3	28	1	5	1	74	38	36
San Gabriel.....	35	35	10	9	66	4	..	11	2	4	2	70	19	51
Mora, villa Colón.....	81	58	57	55	109	30	7	60	7	17	21	139	112	27
Guayabo.....	19	25	17	15	22	22	..	22	4	2	4	44	32	12
Tabarcia.....	31	32	25	24	51	12	1	23	11	6	8	63	49	14
Piedras Negras.....	27	30	22	19	52	5	1	23	7	6	4	57	41	16
Picagres.....	30	24	11	12	50	4	..	17	1	3	2	54	23	31
Goicoechea.....	106	101	63	48	180	27	8	54	4	12	33	207	111	96
Santa Ana.....	88	102	62	46	151	39	2	69	11	17	9	190	108	82
Alajuelita.....	50	57	35	30	95	12	..	38	5	14	8	107	65	42
Coronado.....	100	84	41	40	170	14	5	47	4	12	13	184	81	103
Acosta.....	99	97	48	31	181	15	5	47	5	12	10	196	79	117
Palmichal.....	36	15	19	12	48	3	..	15	7	3	6	51	31	20
Sabanilla.....	15	20	13	11	29	6	..	9	4	7	4	35	24	11
Tibás (San Juan).....	78	63	38	41	122	19	7	41	3	14	14	141	79	62
Moravia (San Vicente).....	48	44	21	36	77	15	2	23	4	14	14	92	57	35
San Jerónimo.....	3	..	2	..	3	1	..	1	..	3	2	1
Montes de Oca (San Pedro).....	72	63	43	40	112	23	6	39	3	21	14	135	83	52
Sabanilla.....	7	6	5	3	11	2	..	2	1	3	2	13	8	5
TOTALES.....	2965	2826	1501	1439	4718	173	213	1505	209	520	493	5791	2940	2851

PROVINCIA DE ALAJUELA

NACIMIENTOS Y DEFUNCIONES INSCRITOS EN LOS REGISTROS AUXILIARES

	SEXO				CONDICION		EIDADES					TOTALES		
	Nacimientos		Mortalidad		Nacimientos		Mortalidad					Nacimientos	Mortalidad	
	Varones	Hembras	Varones	Hembras	Legítimos	Naturales	Nacidos muertos	Hasta 5 años	De 5 a 20 años	De 20 a 50 años	De más de 50 años			
												Varones	Hembras	
Alajuela, ciudad	143	144	92	112	179	108	26	93	5	45	35	287	204	83
Distritos anexos.....	304	291	177	173	502	93	30	178	20	68	54	595	350	245
Carrizal.....	14	12	7	4	26	7	1	1	2	26	11	15
San Isidro.....	19	19	11	13	31	7	2	15	1	4	2	38	24	14
Sabanilla	28	32	16	25	50	10	..	31	1	5	4	60	41	19
San Rafael.....	35	48	23	22	76	7	1	32	2	7	3	83	45	38
Turrúcares.....	40	32	26	22	60	12	7	29	1	5	6	72	48	24
San Ramón, ciudad.....	64	58	40	57	103	19	4	38	8	15	32	122	97	25
Distritos anexos.....	180	158	65	61	326	12	7	68	15	14	22	338	126	212
Piedades Norte.....	28	20	9	9	46	2	..	12	1	3	2	48	18	30
Piedades Sur.....	54	47	20	18	94	7	..	16	7	7	8	101	38	63
San José.....	4	1	..	4	1	4	1	3
Zapotal.....	2	3	3	1	1	5	5
Grecia, ciudad	67	74	40	54	110	31	6	48	6	17	17	141	94	47
Distritos anexos	153	151	90	93	278	26	14	101	9	24	35	304	183	121
Sarchí	61	58	23	25	109	10	3	30	5	5	5	119	48	71
San Jerónimo.....	24	35	11	12	52	7	1	13	2	2	5	59	23	36

	SEXO				CONDICION		E D A D E S					T O T A L E S		
	Nacimientos		Mortalidad		Nacimientos		Hasta 5 años	Mortalidad			Nacimientos	Mortalidad	AUMENTO	
	Varones	Hembras	Varones	Hembras	Legítimos	Naturales		Nacidos muertos	De 5 a 20 años	De 20 a 50 años				De más de 50 años
Tacares	1	1	1	1	- 1
Upala	20	12	9	10	10	22	7	5	5	2	32	19	13	13
San Rafael de Guatuso.....	18	9	..	1	18	9	1	..	27	1	26	26
San Mateo, villa	93	86	49	60	112	67	55	22	13	9	179	109	70	70
Desmonte	11	8	8	8	12	7	10	2	..	2	19	16	3	3
Atenas	210	216	79	79	395	31	86	22	6	31	426	158	268	268
El Naranjo, villa.....	81	100	37	37	162	19	41	3	7	21	181	74	107	107
San Juan	16	25	3	3	35	6	4	3	..	1	41	8	33	33
San Miguel	37	39	8	8	71	5	10	3	..	3	76	16	60	60
San Juanillo	17	12	18	18	27	2	16	3	7	7	29	36	7	7
Palmares	57	49	41	43	100	6	49	15	1	14	106	84	22	22
Zaragoza y Esquipulas.....	48	53	7	19	98	3	16	5	..	5	101	26	75	75
Santiago y Candelaria	40	48	13	23	84	4	24	6	1	5	88	36	52	52
Poás	81	73	21	15	137	17	18	8	3	6	154	36	118	118
Orotina	102	86	80	90	129	59	92	37	16	18	188	170	18	18
San Carlos (villa Quesada) ...	50	27	26	18	69	8	30	6	1	4	77	44	33	33
Florencia.....	9	17	3	9	13	13	7	2	1	2	26	12	14	14
Buena Vista	6	7	1	3	11	2	3	..	1	..	13	4	9	9
Agua Zarcas.....	22	29	16	11	43	8	20	4	1	2	51	27	24	24
Alfaro Ruiz (Zarcelero)	75	91	19	17	162	4	18	9	1	6	166	36	130	130
Laguna.....	7	5	10	8	11	1	12	..	1	5	12	18	6	6
TOTALES	2218	2171	1116	1171	3755	634	1232	379	151	376	4389	2287	2102	2102

PROVINCIA DE CARTAGO

NACIMIENTOS Y DEFUNCIONES INSCRITOS EN LOS REGISTROS AUXILIARES

	SEXO				CONDICION		EDADES					TOTALES		
	Nacimientos		Mortalidad		Nacimientos		Mortalidad					Nacimientos	Mortalidad	AUMENTO
	Varones	Hembras	Varones	Hembras	Legítimos	Naturales	Nacidos muertos	Hasta 5 años	De 5 a 20 años	De 20 a 50 años	De más de 50 años			
Cartago, ciudad.....	78	72	55	53	120	30	8	41	6	22	31	150	108	42
Distritos anexos.....	288	291	210	196	479	100	33	234	17	53	69	579	406	173
Tierra Blanca.....	24	18	14	10	40	2	..	15	3	3	3	42	24	18
Llano Grande.....	10	12	7	5	18	4	..	5	2	..	5	22	12	10
San Francisco.....	37	31	37	26	66	2	1	42	8	4	8	68	63	5
Patio de Agua y Concepción...	60	77	1	2	121	16	1	1	..	1	..	137	3	134
Tobosi.....	8	4	16	16	10	2	..	18	4	6	4	12	32	20
Corralillo.....	21	30	4	8	49	2	..	7	1	3	1	51	12	39
San Juan de Tobosi.....	40	28	12	14	58	10	..	14	1	8	3	68	26	42
Paraíso, villa.....	82	63	43	42	131	14	3	43	7	13	19	145	85	60
Santiago.....	11	13	23	14	21	3	4	24	5	4	..	24	37	13
Orosi.....	30	21	23	20	45	6	..	27	8	6	2	51	43	8
Cachí.....	36	36	20	15	63	9	1	19	3	8	4	72	35	37

	SEXO				CONDICION		EDADES					TOTALES		
	Nacimientos		Mortalidad		Nacimientos		Nacidos muertos	Hasta 5 años	Mortalidad			Nacimientos	Mortalidad	AUMENTO
	Varones	Hembras	Varones	Hembras	Legítimos	Naturales			De 5 a 20 años	De 20 a 50 años	De más de 50 años			
La Unión.....	93	95	72	64	159	29	2	76	9	25	24	188	136	52
Jiménez (Juan Viñas).....	104	94	78	52	172	26	3	92	7	20	8	198	130	68
Tucurrique.....	31	30	18	23	52	9	..	25	2	8	6	61	41	20
Turrialba, villa.....	191	151	87	72	257	85	8	92	13	36	10	342	159	183
Tuis.....	15	7	19	14	17	5	..	22	4	3	4	22	33	-11
Atirro y Peralta.....	5	5	11	6	5	5	1	11	..	4	1	10	17	-7
Alvarado (Pacayas) villa.....	58	64	32	35	114	8	3	39	5	10	10	122	67	55
Cervantes.....	16	17	10	13	33	15	2	2	4	33	23	10
Santa Cruz.....	43	29	26	20	68	4	1	33	3	6	3	72	46	26
Capellades.....	19	13	5	10	29	3	..	13	..	1	1	32	15	17
Oreamuno (San Rafael).....	118	82	51	54	182	18	1	75	6	11	12	200	105	95
Cot.....	40	35	19	23	62	13	..	29	2	5	6	75	42	33
Cipreses.....	6	13	1	14	1	..	3	19	-19
TOTALES.....	1458	1318	899	820	2371	405	71	1026	119	262	241	2776	1719	1057

PROVINCIA DE HEREDIA

NACIMIENTOS Y DEFUNCIONES INSCRITOS EN LOS REGISTROS AUXILIARES

	SEXO				CONDICION		EDADES					TOTALES		
	Nacimientos		Mortalidad		Nacimientos		Mortalidad					Nacimientos	Mortalidad	
	Varones	Hembras	Varones	Hembras	Legítimos	Naturales	Nacidos muertos	Hasta 5 años	De 5 a 20 años	De 20 a 50 años	De más de 50 años			
Heredia, ciudad.....	170	134	117	93	234	70	12	105	5	29	59	304	210	94
Distritos anexos.....	68	56	30	34	115	9	4	30	3	14	13	124	64	60
San Pablo.....	33	45	23	23	60	18	4	22	3	6	11	78	46	32
Sarapiquí.....	18	16	14	6	21	13	..	10	2	7	1	34	20	14
Barba.....	76	83	46	53	142	17	2	50	5	20	22	159	99	60
Santo Domingo, ciudad.....	68	57	46	41	97	28	11	40	5	16	15	125	87	38
Distritos anexos.....	88	59	49	52	131	16	11	48	10	16	16	147	101	46
Santa Bárbara.....	86	87	54	44	151	22	8	38	7	19	26	173	98	75
San Rafael.....	102	92	56	46	180	14	4	58	8	14	18	194	102	92
San Isidro.....	72	64	27	31	119	17	4	32	2	12	8	136	58	78
Belén.....	59	60	32	23	118	1	1	32	1	8	13	119	55	64
Flores.....	61	62	36	37	117	6	4	35	5	14	15	123	73	50
TOTALES.....	901	815	530	483	1485	231	65	500	56	175	217	1716	1013	703

PROVINCIA DE GUANACASTE

NACIMIENTOS Y DEFUNCIONES INSCRITOS EN LOS REGISTROS AUXILIARES

	SEXO				CONDICION				EDADES					TOTALES		AUMENTO
	Nacimientos		Mortalidad		Nacimientos				Mortalidad					Nacimientos	Mortalidad	
	Varones	Hembras	Varones	Hembras	Legítimos	Naturales	Nacidos muertos	Hasta 5 años	De 5 a 20 años	De 20 a 50 años	De más de 50 años					
Liberia, ciudad..	56	46	49	31	34	68	3	35	4	26	12	102	80	22		
Distritos anexos.....	6	3	5	4	9	..	9		
Cañas Dulces.....	12	11	8	5	6	17	..	6	2	1	4	23	13	10		
La Cruz.....	19	27	13	16	19	27	1	20	3	2	3	46	29	17		
Peña Blanca.....	4	2	4	5	3	3	..	6	2	1	..	6	9	3		
Noventa y ocho.....	8	10	5	13	18	..	18		
Nicoya, villa.....	138	126	68	61	102	162	4	57	22	16	30	264	129	135		
La Mansión.....	34	43	..	2	30	47	..	2	77	2	75		
Santa Rita.....	3	6	3	5	7	2	..	4	1	2	1	9	8	1		
San Pablo.....	..	2	3	1	1	1	..	3	1	2	4	2		
Carmona.....	12	5	3	4	12	5	..	1	3	3	..	17	7	10		
Humo.....	16	15	15	8	13	18	..	8	3	7	5	31	23	8		
Diriá.....	70	75	82	68	69	76	4	58	12	37	39	145	150	5		

	SEXO				CONDICION		E D A D E S					T O T A L E S	
	Nacimientos		Mortalidad		Nacimientos		Mortalidad					Nacimientos	Mortalidad
	Varones	Hembras	Varones	Hembras	Legítimos	Naturales	Hasta 5 años	De 5 a 20 años	De 20 a 50 años	De más de 50 años			
													AUMENTO
Bolsón y Ballena.....	11	14	11	7	13	12	6	2	6	3	25	18	7
Veintisiete de Abril.....	20	25	2	5	31	14	5	1	..	1	45	7	38
Santa Rosa.....	7	14	11	10	12	9	6	3	6	6	21	21
Huacas.....	14	14	11	5	10	18	5	5	2	2	28	16	12
Tempate.....	3	6	11	6	7	2	10	2	3	3	9	17	8
Arenal.....	13	8	8	1	12	9	5	1	1	1	21	9	12
Porte Golpe.....	7	9	4	2	5	11	4	..	1	..	16	6	10
Bagaces.....	40	40	24	24	24	56	24	5	8	11	80	48	32
Bebedero.....	2	1	1	2	..	2
Carrillo, Filadelfia, villa.....	25	27	19	25	16	36	22	5	6	10	52	44	8
Palmira.....	6	18	14	10	3	21	9	1	6	7	24	24
Sardinal.....	37	33	17	14	22	48	15	4	7	5	70	31	39
Belén.....	20	23	20	28	20	23	19	13	5	11	43	48	5
Cañas, villa.....	75	65	38	38	72	68	30	11	17	17	140	76	64
Tilarán.....	44	40	25	18	61	23	28	5	8	2	84	43	41
Abangares, Las Juntas, villa.....	101	95	64	55	77	119	64	10	22	20	196	119	77
Colorado.....	6	7	5	5	3	10	3	..	4	3	13	10	3
TOTALES.....	809	809	532	459	695	923	455	121	197	196	1618	991	627

PROVINCIA DE PUNTARENAS

NACIMIENTOS Y DEFUNCIONES INSCRITOS EN LOS REGISTROS AUXILIARES

	SEXO				CONDICION		EIDADES					TOTALES		
	Nacimientos		Mortalidad		Legítimos	Naturales	Nacidos muertos	Hasta 5 años	Mortalidad			Nacimientos	Mortalidad	
	Varones	Hembras	Varones	Hembras					De 5 a 20 años	De 20 a 50 años	De más de 50 años			
	Varones	Hembras	Varones	Hembras	Legítimos	Naturales	Nacidos muertos	Hasta 5 años	De 5 a 20 años	De 20 a 50 años	De más de 50 años	Nacimientos	Mortalidad	
Puntarenas, ciudad.....	95	91	112	86	63	123	13	89	13	55	28	186	198	
Distritos anexos.....	43	41	13	4	20	64	1	2	1	10	3	84	17	
San Lucas.....	4	4	4	
Aranjuez (Pitalaya).....	9	6	9	4	4	11	2	7	2	4	15	13	
Chomes.....	21	11	17	8	11	21	2	9	2	4	3	32	25	
Guacimal.....	35	21	14	6	42	14	2	8	2	7	3	56	20	
Lepanto.....	45	30	10	10	17	58	1	8	1	7	3	75	20	
Paquera y Cabo Blanco.....	25	9	9	5	6	28	4	1	6	3	34	14	
Manzanillo (Abangares).....	11	10	8	9	4	17	4	5	8	21	17	
Esparta, ciudad.....	30	35	24	27	44	21	2	25	4	15	5	65	51	
Distritos anexos.....	99	83	73	50	153	29	6	74	9	16	18	182	123	
Osa, Buenos Aires, villa.....	26	30	16	14	40	16	1	14	2	7	6	56	30	
Térraba.....	8	7	3	5	10	5	2	2	2	2	15	8	
Boruca.....	5	5	3	7	3	2	2	1	10	3	
El Pozo.....	15	14	11	5	15	14	7	4	3	2	29	16	
Golfo Dulce.....	7	8	5	7	2	13	3	3	3	4	15	12	
Montes de Oro, Miramar, villa.....	98	62	38	25	123	37	7	30	6	12	8	160	63	
Mina Unión.....	34	29	11	8	50	13	1	9	3	3	3	63	19	
TOTALES.....	606	492	377	276	611	487	36	297	60	173	87	1098	653	
														445

PROVINCIA DE LIMON

NACIMIENTOS Y DEFUNCIONES INSCRITOS EN LOS REGISTROS AUXILIARES

	SEXO				CONDICION				EDADES					TOTALES	
	Nacimientos		Mortalidad		Nacimientos		Mortalidad		Hasta 5 años	De 5 a 20 años	De 20 a 50 años	De más de 50 años	Nacimientos	Mortalidad	AUMENTO
	Varones	Hembras	Varones	Hembras	Legítimos	Naturales	Nacidos muertos	Mortalidad							
	Varones	Hembras	Varones	Hembras	Legítimos	Naturales	Nacidos muertos	Mortalidad	De 5 a 20 años	De 20 a 50 años	De más de 50 años	Nacimientos	Mortalidad	AUMENTO	
Ijmón, ciudad.....	180	169	174	111	115	234	21	88	18	121	37	349	285	64	
Distritos anexos.....	1	8	3	1	1	..	8	2	1	11	-10	
Río Banano.....	6	16	6	4	5	19	..	6	1	2	1	22	10	12	
Beverly.....	2	9	3	2	5	6	..	3	..	2	..	11	5	6	
La Estrella.....	7	5	9	4	5	7	..	3	1	9	..	12	13	-1	
Puerto Viejo.....	4	4	8	1	3	5	..	2	2	5	..	8	9	-1	
Cahuíta.....	3	6	7	5	4	5	1	3	3	2	3	9	12	-3	
Matina.....	16	14	14	8	10	20	..	8	1	11	2	30	22	8	
Zent.....	14	15	2	2	15	14	..	1	..	2	1	29	4	25	
Estrada.....	18	13	13	7	9	22	2	14	1	2	1	31	20	11	
Moín.....	3	1	2	3	2	2	..	1	..	2	2	4	5	-1	
Sixaola.....	7	10	8	8	6	11	..	9	1	5	1	17	16	1	
Pocoquí (Guápiles).....	21	14	15	5	13	22	1	9	2	7	1	35	20	15	

	SEXO				CONDICION		EIDADES					TOTALES		
	Nacimientos		Mortalidad		Nacimientos		#	Mortalidad			Nacimientos	Mortalidad	AUMENTO	
	Varones	Hembras	Varones	Hembras	Legítimos	Naturales		Hasta 5 años	De 5 a 20 años	De 20 a 50 años				De más de 50 años
Barra del Colorado.....	3	3	3	1	2	4	..	1	1	2	..	6	4	2
Jiménez.....	4	8	5	2	3	9	1	3	2	1	..	12	7	5
Guácimo.....	15	15	10	2	15	15	..	1	..	11	..	30	12	18
Pocora.....	5	9	4	3	5	9	..	3	..	4	..	14	7	7
Siquirres.....	32	44	24	8	27	49	..	16	2	10	4	76	32	44
La Junta.....	13	12	4	4	12	13	..	2	..	6	..	25	8	1
San Alberto.....	1	7	3	2	1	7	..	4	..	1	..	8	5	3
Pacuarito.....	9	16	5	5	10	15	1	8	..	1	..	25	10	15
Cinnarrones.....	17	5	9	5	8	14	..	4	..	8	2	22	14	8
Madre de Dios.....	4	1	2	..	2	3	..	1	..	1	..	5	2	3
Florida.....	..	1	1	1	..	1
Las Lomas.....	4	..	2	..	1	3	..	1	..	1	..	4	2	2
Germania.....	14	9	7	8	14	9	..	5	..	10	..	23	15	8
Río Peje.....	7	2	8	3	5	4	..	3	1	6	1	9	11	2
Parismina.....	2	2	1	1	1	1	2	2	..
TOTALES.....	411	409	355	208	298	522	27	200	36	241	59	820	563	257

AÑO 1916

PROVINCIAS DE LA REPUBLICA

NACIMIENTOS INSCRITOS EN LOS REGISTROS AUXILIARES

PROVINCIAS	Enero	Febrero	Marzo	Abril	Mayo	Junio	Julio	Agosto	Setiembre	Octubre	Noviembre	Diciembre	TOTALES
SAN JOSÉ	538	479	581	453	505	484	478	469	419	486	449	450	5791
ALAJUELA	440	349	417	325	405	394	349	350	373	338	325	324	4389
CARTAGO	250	221	239	219	265	253	199	227	221	224	218	240	2776
HEREDIA	173	138	160	145	141	128	127	135	130	170	128	141	1716
GUANACASTE	152	150	122	131	154	124	119	105	107	126	149	179	1618
PUNTARENAS	85	89	111	80	114	69	92	89	82	97	71	119	1098
LIMÓN	71	65	67	45	65	75	81	89	60	62	55	85	820
TOTALES	1709	1491	1697	1398	1649	1527	1445	1464	1392	1503	1395	1538	18208

AÑO 1916

PROVINCIAS DE LA REPUBLICA

DEFUNCIONES INSCRITAS EN LOS REGISTROS AUXILIARES

PROVINCIAS	Enero	Febrero	Marzo	Abril	Mayo	Junio	Julio	Agosto	Setiembre	Octubre	Noviembre	Diciembre	TOTALES
SAN JOSÉ	196	206	264	275	279	314	243	228	203	272	220	240	2940
ALAJUELA	158	142	183	192	227	234	241	168	185	199	177	181	2287
CARTAGO	133	107	151	208	186	177	159	130	126	118	109	115	1719
HEREDIA	77	76	91	106	94	87	95	96	79	79	62	71	1013
GUANACASTE	91	57	75	55	66	52	56	72	102	128	131	106	991
PUNTARENAS	49	46	54	52	48	64	63	65	55	57	45	55	653
LIMÓN	49	31	54	41	49	42	62	59	40	39	46	51	563
TOTALES	753	665	872	929	949	970	919	818	790	892	790	819	10166

AÑO 1916

RESUMEN DE LA REPUBLICA

MORTALIDAD INFANTIL POR EDADES

PROVINCIAS	Hasta 1 mes	De 1 a 2 meses	De 2 a 3 meses	De 3 a 4 meses	De 4 a 5 meses	De 5 a 6 meses	De 6 a 7 meses	De 7 a 8 meses	De 8 a 9 meses	De 9 a 10 meses	De 10 a 11 meses	De 11 a 12 meses	De 1 a 2 años	De 2 a 3 años	De 3 a 4 años	De 4 a 5 años	TOTALES
SAN JOSÉ.....	261	117	104	78	40	51	33	45	53	53	28	61	345	122	76	38	1505
ALAJUELA.....	207	109	72	48	37	46	32	39	44	34	35	48	311	101	35	34	1232
CARTAGO.....	193	92	64	41	44	39	32	33	27	39	24	81	170	73	45	29	1026
HEREDIA.....	111	51	54	24	15	11	13	9	15	12	12	14	104	31	16	8	500
GUANACASTE.....	130	26	21	18	14	11	10	11	8	10	12	16	73	43	28	24	455
PUNTARENAS.....	63	23	16	14	7	12	17	8	10	6	5	11	68	19	9	9	297
LIMÓN.....	45	11	11	16	10	13	4	4	5	8	7	9	30	14	8	5	200
TOTALES.....	1010	429	342	239	167	183	141	149	162	162	123	240	1101	403	217	147	5215

AÑO 1916

NACIMIENTOS Y MORTALIDAD EN LAS PROVINCIAS DE LA REPUBLICA

TANTOS POR MIL

PROVINCIAS	Población el 31 de diciembre de 1915	Nacimientos en 1916	Tantos por mil	Número de orden	Mortalidad en 1916	Tantos por mil	Número de orden	Superávit de nacimientos	Tantos por mil	Número de orden
SAN JOSÉ.....	131.332	5.791	44.20	2º	2.940	22.44	5º	2.851	21.76	1º
ALAJUELA.....	101.783	4.389	43.03	3º	2.287	22.42	6º	2.102	20.61	2º
CARTAGO.....	64.659	2.776	42.70	4º	1.719	26.44	2º	1.057	16.26	4º
HEREDIA.....	46.162	1.716	37.30	6º	1.013	22.02	7º	703	15.28	6º
GUANACASTE.....	40.806	1.618	39.46	5º	991	24.17	3º	627	15.29	5º
PUNTARENAS.....	22.203	1.098	49.91	1º	653	29.68	1º	445	20.23	3º
LIMÓN.....	23.756	820	34.17	7º	563	23.46	4º	257	10.71	7º
TOTALES.....	430.701	18.208	42.28		10.166	23.61		8.042	18.67	

AÑO 1916

NACIMIENTOS Y MORTALIDAD EN LOS CANTONES

TANTOS POR MIL

CANTONES	Población el 31 de diciembre de 1915	Nacimientos en 1916	Tantos por mil	Número de orden	Mortalidad en 1916	Tantos por mil	Número de orden	Superávit de nacimientos	Tantos por mil	Número de orden
San José, cantón central.....	47.495	2.147	45.20	18	1.118	23.54	28	1.029	21.66	19
Escasú	6.507	209	32.15	49	147	22.61	31	62	9.54	50
Desamparados	11.829	373	31.61	51	156	13.22	53	217	18.39	28
El Puriscal	13.899	699	50.29	15	286	20.58	40	413	29.71	8º
Tarrazú	5.994	375	62.50	4º	124	26.66	18	251	41.84	3º
Aserrí	5.057	277	55.40	11	124	24.80	25	153	30.60	7º
Mora	9.477	357	37.57	37	257	27.05	15	100	10.52	48
Goicoechea	5.163	207	39.81	34	111	21.35	36	96	18.46	27
Santa Ana	3.682	190	51.35	14	108	29.19	12	82	22.16	17
Alajuelita.....	2.468	107	42.80	26	65	26.00	21	42	16.80	33
Corcuno	3.066	184	61.33	5º	81	27.00	16	103	34.33	6º
Acosta.....	6.637	282	42.72	28	134	20.30	41	148	22.42	16
Tibás (San Juan)	3.486	141	40.30	33	79	22.58	32	62	17.72	30
Moravia (San Vicente)	3.163	95	29.68	54	59	18.44	45	36	11.24	45
Montes de Oca (San Pedro)...	3.409	148	43.53	23	91	26.76	17	57	16.77	34
Alajuela, cantón central.....	27.759	1.161	41.77	32	723	26.00	20	438	15.77	37
San Ramón.....	16.951	613	36.06	42	285	16.76	51	328	19.30	26
Grecia.....	15.788	682	43.16	25	369	23.35	29	313	19.81	25
San Mateo.....	3.507	198	56.57	10	125	35.71	4	73	20.86	22
Atenas.....	9.116	426	46.81	16	158	17.36	50	268	29.45	9º
El Naranjo	8.978	327	36.33	39	134	14.88	52	193	21.45	21
Palmares	6.929	295	42.75	27	146	21.16	38	149	21.59	20
Poás.....	3.412	154	45.29	17	36	10.59	54	118	34.70	5º
Orotina	3.314	188	56.97	9º	170	51.51	2º	18	5.46	55
San Carlos.....	2.899	167	57.58	6º	87	30.00	11	80	27.58	10
Alfaro Ruiz (Zarcelero)	3.130	178	57.42	8º	54	17.42	49	124	40.00	4º
Cartago, cantón central.....	31.655	1.129	35.61	46	686	21.63	34	443	13.98	40

CANTONES	Población el 31 de diciembre de 1915	Nacimientos en 1916	Tantos por mil	Número de orden	Mortalidad en 1916	Tantos por mil	Número de orden	Superávit de nacimientos	Tantos por mil	Número de orden
Paraíso.....	7.989	292	36.50	38	200	25.00	24	92	11.50	44
La Unión.....	6.327	188	29.84	53	136	21.58	35	52	8.26	52
Jiménez.....	3.790	259	68.16	3º	171	45.00	3º	88	23.16	14
Turrialba.....	3.714	374	101.07	1º	209	56.48	1º	165	44.59	2º
Alvarado.....	6.242	259	41.77	31	151	24.35	27	108	17.42	31
Oreamuno (San Rafael).....	4.942	275	55.00	12	166	33.20	6º	109	21.80	18
Heredia, cantón central.....	15.096	540	36.00	43	340	22.66	30	200	13.34	42
Barba.....	4.374	159	36.13	41	99	22.50	33	60	13.63	41
Santo Domingo.....	7.487	272	36.26	40	188	25.06	23	84	11.20	47
Santa Bárbara.....	4.645	173	37.61	36	98	21.30	37	75	16.31	35
San Rafael.....	5.781	194	33.45	48	102	17.59	48	92	15.86	36
San Isidro.....	3.186	136	42.50	30	58	18.13	46	78	24.37	13
Belén.....	2.758	119	42.50	29	55	19.64	43	64	22.86	15
Flores (San Joaquín).....	2.835	123	43.92	21	73	26.06	19	50	17.86	29
Guanacaste, cantón central, Liberia.....	6.537	204	31.38	52	131	20.15	42	73	11.23	46
Nicoya.....	9.224	400	43.47	24	173	18.80	44	227	24.67	12
Santa Cruz.....	9.673	310	31.96	50	244	25.15	22	66	6.81	54
Bagaces.....	2.270	82	35.65	45	48	20.88	39	34	14.77	39
Carrillo.....	5.320	189	35.66	44	147	27.73	14	42	7.93	53
Cañas.....	3.858	224	57.43	7º	119	30.51	10	105	26.92	11
Abangares.....	3.924	209	53.59	13	129	33.08	7º	80	20.51	23
Puntarenas, cantón central.....	11.537	503	43.74	22	328	28.52	13	175	15.22	38
Esparta.....	5.514	247	44.91	19	174	31.64	8º	73	13.27	43
Osa (Buenos Aires).....	2.840	125	44.64	20	69	24.64	26	56	20.00	24
Montes de Oro (Miramar).....	2.312	223	96.95	2º	82	35.65	5º	141	61.30	1º
Limón, cantón central.....	13.234	523	39.62	35	412	31.21	9º	111	8.41	51
Pococí.....	4.800	97	20.20	55	50	10.42	55	47	9.78	49
Siquirres.....	5.722	200	35.09	47	101	17.72	47	99	17.37	
TOTALES.....	430.701	18.208	42.28		10.166	23.61		8.042	18.67	

CAUSAS DE MORTALIDAD EN LAS PROVINCIAS

I GRUPO

PROVINCIAS	I GRUPO														Totales															
	Cáncer	Tuberculosis	Disenteria	Tifoides	Faludismo	Tos ferina	Fiebre remitente	Fiebre amarilla	Sifilis	Septicemia	Difteria	Anemia	Malaria	Influenza		Erisipela	Colera nostras	Colera morbus	Tumor	Alcoholismo	Reumatismo	Escarlatina	Carbón	Bert-bert	Escorbuto	Fiebre perniciosa	Piedra negra	Lepia	Crup	Varias
SAN JOSÉ.....	70	111	64	13	16	1	..	2	6	9	3	53	3	9	3	1	2	16	1	14	2	3	1	2	17	422
ALAJUELA.....	27	49	41	17	29	3	3	..	2	7	3	35	6	22	1	3	..	12	..	19	1	5	10	295	
CARTAGO.....	20	28	43	20	31	1	4	5	1	10	4	4	1	6	1	14	1	2	7	..	5	208	
HEREDIA.....	21	43	22	6	3	1	1	..	2	4	7	18	..	13	2	6	..	5	1	8	165	
GUANACASTE.....	11	35	28	..	80	1	7	1	10	3	3	1	1	..	1	..	3	1	..	3	..	1	8	198	
PUNTARENAS.....	6	35	24	1	30	..	3	..	1	2	..	8	2	3	1	3	1	1	5	126	
LEMÓN.....	14	63	3	2	17	..	3	..	4	8	..	2	26	2	1	..	6	151	
TOTALES.....	169	364	225	59	206	7	21	3	15	35	14	136	44	51	8	5	2	44	3	58	5	3	3	12	1	4	7	2	59	1365

PROVINCIAS	II Grupo										III Grupo				IV Grupo						V Grupo										Totales			
	Convulsiones y atrección	Paralisis	Menigitis	Menigitis cerebro espinal	Tétanos	Epilepsia	Varias	Totales	Aneurisma	Arteriosclerosis	Insuficiencia mitral	Varias	Totales	Bronco-neumonía	Neumonía	Pulmonía	Plenuria	Varias	Totales	Colera infantil	Parasitos	Enteritis	Gastro enteritis	Anklostomiasis	Apendicitis	Clrosis del hígado	Colera	Gastritis	Enterocolitis	Dispepsia		Colico miserere	Varias	
SAN JOSÉ.....	146	17	19	4	83	3	72	344	4	5	1	107	117	98	51	29	49	2	31	260	150	240	78	144	11	7	6	52	15	8	5	2	148	866
ALAJUELA.....	96	10	9	1	93	2	56	267	2	1	14	62	79	105	48	14	59	2	33	261	166	285	41	61	20	6	26	6	8	1	156	805
CARTAGO.....	125	2	2	..	27	3	49	208	..	2	1	36	39	170	16	5	52	2	17	262	153	79	65	17	2	1	2	44	8	7	3	114	497	
HEREDIA.....	43	5	6	..	28	3	25	110	2	8	4	38	52	44	35	43	9	1	28	160	43	45	78	74	1	..	3	4	17	3	1	42	311	
GUANACASTE.....	23	1	1	..	46	..	32	103	17	17	10	..	8	20	..	15	53	7	122	4	2	6	1	5	1	2	1	70	223		
PUNTARENAS.....	33	2	1	..	23	..	13	72	1	1	..	15	17	21	7	4	11	1	14	58	5	54	20	35	1	..	1	4	6	..	43	173		
LEMÓN.....	15	1	1	1	3	1	11	33	1	..	1	30	32	6	5	9	10	..	7	37	2	15	4	26	2	..	6	1	1	..	24	82		
TOTALES.....	481	38	39	6	305	12	258	1137	10	17	21	305	353	454	162	112	210	8	145	1091	528	840	290	359	43	9	29	132	55	41	28	6	597	2957

PROVINCIAS	VI Grupo				VII Grupo				VIII Grupo			IX Grupo		XI Grupo				XII Grupo			
	Uremia	Mal de Bright	Nefritis	Diabetes	Varias	Totales		Fiebre puerperal	Septicemia	Parto	Aborto	Varias	Totales	Gangrena	Varias	Totales	Deficiencia congénital	Nacimiento prematuro	Varias	Totales	
						Mal de Bright	Nefritis														Diabetes
SAN JOSÉ.....	11	4	44	5	29	93	6	1	14	..	8	29	9	1	10	7	9	29	5	43	25
ALAJUELA.....	10	2	15	1	10	38	15	..	16	..	7	38	4	1	5	14	8	17	..	25	8
CARTAGO.....	1	..	30	..	10	41	7	..	11	1	2	21	2	..	2	2	22	2	..	24	3
HEREDIA.....	2	5	27	1	11	46	5	..	1	..	2	8	3	..	3	4	3	9	1	13	10
GUANACASTE.....	..	2	1	2	4	9	2	..	5	..	7	14	6	..	6	..	1	6	4	11	6
PUNTARENAS.....	1	1	5	7	4	..	7	..	2	13	4	..	4	6	..	8	2	10	4
LIMÓN.....	29	..	6	35	1	1	..	2	1	5	2	..	2	..	1	4	3	8	4
TOTALES.....	25	13	146	10	75	269	40	2	54	3	29	128	30	2	32	33	44	75	15	134	60

PROVINCIAS	XIII Grupo													XIV Grupo							
	Envenenamiento	Traumatismo	Submersión accidental	Heridas con arma de fuego	Salido	Quemaduras	Accidente ferroviario	Mordedura de serpiente	Golpe eléctrico	Muerte por rayo	Homicidio	Heridas con arma blanca	Varias	Totales	Asfixia	Marasmo	Hidropesía	Muerte repentina	Fiebre sin especificar	Varias	Totales
SAN JOSÉ.....	3	9	7	4	1	6	1	6	1	2	40	14	2	60	4	261	323	664
ALAJUELA.....	..	5	5	6	..	10	..	3	1	1	3	34	4	..	18	1	166	226	415
CARTAGO.....	..	4	4	3	..	1	..	3	1	..	2	18	22	..	37	..	193	141	393
HEREDIA.....	..	1	10	1	..	1	1	2	16	4	6	2	..	8	92	112
GUANACASTE.....	..	4	5	2	1	2	..	3	..	2	2	..	6	27	1	1	29	4	205	83	323
PUNTARENAS.....	2	1	6	1	..	1	2	5	2	20	6	1	78	56	141
LIMÓN.....	..	3	8	7	5	6	..	3	34	2	2	3	..	60	67	134
TOTALES.....	5	27	45	18	2	17	6	34	3	5	10	1	16	189	47	11	155	10	971	988	2182

AÑO 1916

CAUSAS DE MORTALIDAD EN LOS CANTONES

PROVINCIA DE SAN JOSE

CANTONES	I Grupo																	Totales							
	Cáncer	Tuberculosis	Difteria	Tifoidea	Paludismo	Tosferina	Fiebre amarilla	Sifilis	Septicemia	Difteria	Anemia	Malaria	Influenza	Prisipela	Cólera nostras	Cólera morbus	Tumor		Alcoholismo	Reumatismo	Escarlatina	Carbón	Bert-beri	Escorbuto	Varias
Cantón central.....	38	72	22	6	6	3	4	2	11	2	2	1	1	..	6	1	3	1	1	11	193
Escasú	2	5	14	..	3	2	1	5	1	33
Desamparados.....	7	3	4	1	1	1	1	1	1	1	2	23
Puriscal	3	2	4	2	1	2	20	1	..	1	..	1	1	38
Tarrazú.....	1	..	1	1	2	4	..	2	1	1	..	1	14
Aserrí.....	3	2	1	1	2	3	12
Mora	2	3	4	..	3	1	2	2	3	..	2	2	24
Goicoechea	5	8	3	16
Santa Ana	2	2	3	4	1	12
Alajuelita.....	..	1	2	2	1	6
Coronado.....	3	1	2	6
Acosta	1	2	2	..	1	1	7
Tibás	4	3	2	1	1	11
Moravia	2	3	..	1	5	11
Montes de Oca	1	6	2	1	1	..	2	2	1	16
TOTALES	70	111	64	13	16	1	2	6	9	3	53	3	9	3	1	2	16	1	14	2	3	1	2	17	422

CAUSAS DE MORTALIDAD EN LOS CANTONES

PROVINCIA DE ALAJUELA

CANTONES	I Grupo														Totales						
	Cancer	Tuberculosis	Difteria	Tifoides	Paludismo	Posferina	Fiebre remitente	Stilis	Septicemia	Difteria	Anemia	Malaria	Influenza	Erisipela		Colera nostras	Tumor	Reumatismo	Escarlatina	Escorbuto	Varias
Cantón central.....	12	13	11	14	3	1	1	2	2	2	2	1	8	1	2	2	5	1	1	3	95
San Ramón.....	3	6	2	3	3	1	1	2	..	1	2	3	28
Grecia.....	4	6	1	4	6	3	3	1	5	2	50
San Mateo.....	2	4	1	2	8	8	2	4	20
Atenas.....	1	7	3	1	2	1	..	4	1	21
Naranjo.....	3	4	1	2	..	1	..	4	16
Palmares.....	1	2	..	1	1	1	10
Poás.....	1	1	1	1	3
Orotina.....	..	7	..	4	4	1	1	31
San Carlos.....	..	2	9	1	1	1	14
Alfaro Ruiz.....	1	2	1	2	7
TOTALES.....	27	49	41	17	29	3	3	2	7	3	35	6	22	1	3	12	19	1	5	10	295

PROVINCIA DE CARTAGO

CANTONES	I Grupo														Totales						
	Cancer	Tuberculosis	Difteria	Tifoides	Lepra	Paludismo	Posferina	Fiebre remitente	Septicemia	Difteria	Anemia	Malaria	Influenza	Erisipela		Tumor	Alcoholismo	Reumatismo	Escarlatina	Fiebre agnas negras	Varias
Cantón central.....	16	14	16	9	..	13	1	2	2	1	3	1	3	1	2	..	4	..	2	4	94
Paraíso.....	..	2	9	1	..	6	..	1	1	1	1	..	3	25
La Unión.....	2	2	3	1	7	1	2	1	..	1	21
Jiménez.....	1	4	1	1	..	6	1	2	1	17
Turrialba.....	1	5	7	2	..	5	..	1	2	..	3	..	1	..	1	1	29
Alvarado.....	..	1	3	5	..	1	1	11
Oreamuno.....	4	1	2	3	11
TOTALES.....	20	28	43	20	7	31	1	4	5	1	10	4	4	1	6	1	14	1	2	5	208

CAUSAS DE MORTALIDAD EN LOS CANTONES

PROVINCIA DE HEREDIA

CANTONES	I Grupo														Totales				
	Cáncer	Tuberculosis	Difteria	Tifoidea	Paludismo	Tosferina	Fiebre remitente	Stafis	Septicemia	Difteria	Anemia	Influenza	Erisipela	Tumor		Reumatismo	Crup	Escorbuto	Varias
Cantón central.....	10	17	6	1	2	1	1	2	11	5	2	..	2	4	64
Barba.....	2	7	2	1	1	1	14
Santo Domingo.....	1	7	7	2	1	1	..	3	2	1	..	4	1	..	1	2	34
Santa Bárbara.....	2	4	6	1	1	1	1	3	1	19
San Rafael.....	2	3	1	1	1	1	1	10
San Isidro.....	2	3	1	..	1	1	7
Belén.....	2	1	1	2	1	..	1	1	2	1	..	1	12
Flores.....	..	1	2	5
TOTALES.....	21	43	22	6	3	1	1	2	4	7	18	13	2	6	5	2	1	8	165

PROVINCIA DE GUANACASTE

CANTONES	I Grupo														Totales				
	Cáncer	Tuberculosis	Difteria	Paludismo	Tosferina	Fiebre remitente	Fiebre amarilla	Anemia	Malaria	Influenza	Erisipela	Colera nostras	Tumor	Fiebre agnas negras		Reumatismo	Escarlatina	Escorbuto	Varias
Cantón de Liberia.....	1	11	..	7	..	1	1	4	1	2	1	25
Nicoya.....	3	6	9	23	..	1	1	..	1	3	42
Santa Cruz.....	4	5	12	12	..	1	..	3	1	2	1	..	1	37
Bagaces.....	..	1	4	15	2	1	26
Carrillo.....	2	3	7	9	1	1	1	25
Cañas.....	1	2	5	14	3	1	1	1	27
Abangares.....	..	7	1	3	1	1	2	1	16
TOTALES.....	11	35	28	80	1	7	1	10	3	3	1	1	1	1	3	1	3	8	198

CAUSAS DE MORTALIDAD EN LOS CANTONES

PROVINCIA DE PUNTARENAS

CANTONES	I Grupo													Totales			
	Cáncer	Tuberculosis	Difteria	Tifoidea	Paludismo	Fiebre remitente	Stísis	Septicemia	Anemia	Malaria	Tumor	Alcoholismo	Reumatismo		Fiebre perniciosa	Escorbuto	Varias
Cantón central.....	4	23	11	..	20	..	1	1	2	2	1	1	1	1	..	3	71
Ésparta.....	2	9	6	..	4	3	2	..	1	..	1	28
Osa.....	..	1	4	1	4	1	1	1	13
Montes de Oro.....	..	2	3	..	2	1	3	..	1	1	1	14
TOTALES.....	6	35	24	1	30	3	1	2	8	2	3	1	3	1	1	5	126

PROVINCIA DE LIMON

CANTONES	I Grupo													Totales
	Cáncer	Tuberculosis	Difteria	Tifoidea	Paludismo	Fiebre remitente	Stísis	Septicemia	Anemia	Malaria	Fiebre agnas negras	Berlberi	Varias	
Cantón central.....	11	53	2	1	6	2	4	8	1	20	..	1	4	113
Pococi.....	..	2	1	..	6	1	..	10
Siquirres.....	3	8	..	1	5	1	1	6	1	..	2	28
TOTALES.....	14	63	3	2	17	3	4	8	2	26	1	2	6	151

CAUSAS DE MORTALIDAD EN LOS CANTONES

PROVINCIA DE SAN JOSE

CANTONES	II Grupo										III Grupo					IV Grupo					V Grupo										Totales				
	Convulsiones y afección	Paralisis	Meningitis	Meningitis cerebro espinal	Tetanos	Epilepsia	Varias	Totales	Aneurisma	Arterioesclerosis	Insuficiencia mitral	Varias	Totales	Bronquitis	Bronco-neumonia	Neumonia	Pulmonia	Pleuria	Varias	Totales	Cólera infantil	Parasitos	Enteritis	Gastro enteritis	Anklostomiasis	Apendicitis	Citrosis del hígado	Colera	Gastritis	Enterocolitis		Dispepsia	Cólico miserere	Varias	Totales
Cantón central.....	28	6	10	4	18	1	33	100	3	3	..	70	25	35	21	16	..	13	110	50	62	54	96	..	2	5	8	4	3	55	339		
Escasú	14	..	1	6	21	1	2	..	2	4	..	1	9	4	27	3	4	..	4	..	1	2	6	51			
Desamparados.....	9	2	2	2	2	..	9	24	6	4	1	..	6	..	4	15	2	13	1	10	2	3	2	33			
Puriscal	28	2	30	..	3	63	1	6	12	1	..	9	..	3	25	19	28	1	1	4	1	8	62			
Tarrazú.....	9	1	3	1	3	17	1	14	..	1	17	12	4	2	1	6	11	37			
Aserri.....	7	5	1	2	15	2	2	8	1	9	4	14	5	5	2	7	37				
Mora	14	15	29	3	3	9	2	..	3	1	3	18	2	43	10	3	61				
Goicoechea	1	2	2	2	7	..	1	4	5	2	2	2	1	7	7	7	..	18	2	..	6	40				
Santa Ana.....	18	1	19	..	3	3	3	4	..	1	..	1	..	6	13	10	4	1	3	4	2	..	7	44				
Alajuelita.....	5	3	..	4	12	1	..	3	4	2	1	..	3	..	1	7	7	5	3	2	1	3	21				
Coronado.....	4	2	3	9	1	1	1	1	2	15	6	..	1	1	7	31				
Acosta	6	2	1	..	3	..	4	16	5	1	..	1	7	3	8	1	1	4	7	2	..	11	37				
Tibás.....	1	..	1	2	..	7	7	3	5	1	9	1	1	6	6	2	1	3	..	9	23			
Moravia.....	1	1	2	3	1	2	6	6	5	3	1	7	25				
Montes de Oca	1	..	2	..	4	..	1	8	5	3	..	3	..	2	13	5	7	1	6	6	25				
TOTALES	146	17	19	4	83	3	72	344	4	5	1	107	98	51	29	49	2	31	260	150	240	78	144	11	7	6	52	15	8	5	2	148	866		

CAUSAS DE MORTALIDAD EN LOS CANTONES

PROVINCIA DE PUNTARENAS

CANTONES	II Grupo				III Grupo				IV Grupo				V Grupo															
	Convulsiones y alferencia	Parálisis	Meningitis	Tétanos	Varias	Totales	Aneurisma	Arteriosclerosis	Varias	Totales	Bronquitis	Bronco-neumonia	Neumonia	Pulmonía	Pleurisia	Varias	Totales	Colera infantil	Parasitos	Enteritis	Gastro enteritis	Ankilostomiasis	Cirrosis del hígado	Colerín	Gastritis	Dispepsia	Varias	Totales
Cantón central.....	14	..	10	10	10	34	..	1	10	11	7	6	2	2	1	7	25	4	21	13	23	1	1	..	4	3	23	93
Esparta.....	11	1	10	2	3	25	1	..	3	4	5	..	1	1	..	3	10	1	22	6	12	2	1	16	60
Osa.....	4	1	..	1	..	6	1	1	..	6	..	3	11	..	3	2	5	
Montes de Oro.....	4	..	3	..	2	7	2	2	8	..	1	2	..	1	12	..	8	1	4	2	15	
TOTALES.....	33	2	23	13	15	72	1	1	17	17	21	7	4	11	1	14	58	5	54	20	35	1	1	4	6	4	43	173

PROVINCIA DE LIMON

CANTONES	II Grupo						III Grupo			IV Grupo				V Grupo															
	Convulsiones y alferencia	Parálisis	Meningitis	Meningitis cerebro espinal	Tétanos	Epilepsia	Varias	Totales	Aneurisma	Insuficiencia mitral	Varias	Totales	Bronquitis	Bronconeumonia	Neumonia	Pulmonía	Varias	Totales	Colera infantil	Parasitos	Enteritis	Gastro enteritis	Ankilostomiasis	Cirrosis del hígado	Colerín	Gastritis	Dispepsia	Varias	Totales
Cantón central.....	9	1	2	1	10	23	1	1	22	24	2	5	5	10	5	27	1	6	3	25	2	5	..	1	..	18	61
Pococi.....	2	..	1	..	1	4	..	3	3	3	3	3	1	7	2	10	
Siquirres.....	4	1	..	1	1	6	..	5	5	5	1	4	2	7	..	2	1	1	..	1	1	..	4	11	
TOTALES.....	15	1	1	1	3	1	11	33	1	1	30	32	6	5	9	10	7	37	2	15	4	26	2	6	1	1	24	82	

CAUSAS DE MORTALIDAD EN LOS CANTONES

PROVINCIA DE SAN JOSE

CANTONES	VI Grupo					VII Grupo				VIII Grupo		IX Grupo	X Grupo	XI Grupo			XII Grupo				
	Uremia	Mal de Bright	Nefritis	Diabetes	Varias	Totales	Fiebre puerpera	Septicemia puerpera	Parto	Varias	Totales	Gangrena	Varias	Totales	Debilidad congénita	Nacimiento prematuro	Varias	Totales			
							1	3	4								8	7	16
Cantón central	8	2	25	4	11	50	1	3	4	4	..	4	3	8	7	16	25	11	
Escasú	2	3	..	2	7	..	1	..	1	2	2	..	2	..	9	..	9	9	4	
Desamparados	5	..	1	6	1	..	1	1	2	..	2	1	
Puriscal	1	1	..	2	1	3	1	
Tarrazú	2	..	1	3	2	2	..	4	1	1	..	1	
Aserrí	2	2	1	..	1	2	2	1	..	
Mora	1	..	1	2	..	6	..	6	1	1	
Goicoechea	1	..	3	..	5	9	5	..	1	2	3	
Santa Ana	1	1	..	2	..	2	1	..	3	3	..	
Alajuelita	1	1	..	1	..	1	
Coronado	1	1	
Acosta	1	
Tibás	1	..	1	2	5	2	
Moravia	1	3	4	1	1	1	
Montes de Oca	1	1	2	4	2	..	2	4	2	
TOTALES	11	4	44	5	29	93	6	1	14	8	29	9	1	10	7	20	9	29	5	43	25

CAUSAS DE MORTALIDAD EN LOS CANTONES

PROVINCIA DE ALAJUELA

CANTONES	VI Grupo				VII Grupo				VIII Grupo		IX Grupo	X Grupo	XI Grupo			XII Grupo				
	Uremia	Mal de Bright	Neftitis	Diabetis	Varias	Totales	Fiebre puerperal	Parto	Varias	Aborto	Totales	Totales	Totales	Gangrena	Varias	Totales	Debilidad congénital	Nacimiento prematuro	Totales	
Cantón central	1	..	9	..	2	12	2	4	1	1	2	1	6	19	6	13	3	
San Ramón	8	..	1	..	2	9	5	1	1	1	1	2	
Grecia	1	1	2	6	1	2	2	
San Mateo	1	1	
Atenas	..	1	1	
Naranjo	2	2	
Palmares	1	1	
Podá	3	
Orotina	3	3	
San Carlos	1	..	1	
San Carlos	1	
Alfaro Ruiz	1	
TOTALES	10	2	15	1	10	38	15	16	7	38	5	14	3	4	1	5	8	17	25	8

PROVINCIA DE CARTAGO

CANTONES	VI Grupo				VII Grupo				VIII Grupo		IX Grupo	X Grupo	XI Grupo			XII Grupo		
	Uremia	Neftitis	Varias	Totales	Fiebre puerperal	Parto	Aborto	Varias	Totales	Gangrena	Totales	Totales	Totales	Nacimiento prematuro	Varias	Totales	Nacimiento prematuro	Totales
Cantón central	1	23	6	30	2	1	..	1	4	1	1	1	20	1	21	3
Paraíso	1	1	2	2	4	1	1
La Unión	..	3	1	4	..	1	1	1	1
Jiménez	..	1	1	2	2	1	3
Turrialba	..	2	1	3	..	3	..	1	4
Alvarado	1	1	1	3	4
Oreamuno	..	1	..	1	1	..	1
TOTALES	1	30	10	41	7	11	1	2	21	2	2	1	22	2	24	3	..	3

CAUSAS DE MORTALIDAD EN LOS CANTONES

PROVINCIA DE HEREDIA

CANTONES	VI Grupo				VII Grupo			VIII Grupo		IX Grupo		X Grupo		XI Grupo			XII Grupo			
	Uremia	Mal de Bright	Neftitis	Diabetes	Varias	Totales	Fiebre puerperal	Parto	Varias	Totales	Gangrena	Totales	Totales	Totales	Debilidad congential	Nacimiento prematuro	Varias	Totales	Totales	
Cantón central	2	10	3	15	1	3	3	3	3	3	3	3	3	3	2	2	2	2	2	2
Barba	1	2	1	4	3	2	2	2	2	2	2	2	2	2	2	2	2	2	2	2
Santo Domingo	1	7	2	10	3	3	3	3	3	3	3	3	3	3	3	3	3	3	3	3
Santa Bárbara	1	1	1	3	1	1	1	1	1	1	1	1	1	1	1	1	1	1	1	1
San Rafael	2	3	1	6	1	1	1	1	1	1	1	1	1	1	1	1	1	1	1	1
San Isidro	3	3	2	8	2	2	2	2	2	2	2	2	2	2	2	2	2	2	2	2
Belén	1	1	1	3	1	1	1	1	1	1	1	1	1	1	1	1	1	1	1	1
Flores	2	2	1	5	1	1	1	1	1	1	1	1	1	1	1	1	1	1	1	1
TOTALES	2	5	27	11	46	5	8	8	8	8	8	8	8	8	3	9	13	13	13	10

PROVINCIA DE GUANACASTE

CANTONES	VI Grupo					VII Grupo			VIII Grupo		IX Grupo		X Grupo			XI Grupo			XII Grupo	
	Mal de Bright	Neftitis	Diabetes	Varias	Totales	Fiebre puerperal	Parto	Varias	Totales	Gangrena	Totales	Totales	Totales	Debilidad congential	Nacimiento prematuro	Varias	Totales	Totales	Totales	
Cantón de Liberia	2	2	1	4	9	2	5	7	14	6	6	6	6	1	6	4	11	11	6	6
Nicoya	2	2	1	5	10	2	4	6	12	6	6	6	6	1	6	4	11	11	6	6
Santa Cruz	1	1	1	3	6	1	2	3	6	3	3	3	3	1	3	2	5	5	3	3
Bagaces	1	1	1	3	6	1	2	3	6	3	3	3	3	1	3	2	5	5	3	3
Carrillo	1	1	1	3	6	1	2	3	6	3	3	3	3	1	3	2	5	5	3	3
Cañas	1	1	1	3	6	1	2	3	6	3	3	3	3	1	3	2	5	5	3	3
Abangares	1	1	1	3	6	1	2	3	6	3	3	3	3	1	3	2	5	5	3	3
TOTALES	2	2	1	4	9	2	5	7	14	6	6	6	6	1	6	4	11	11	6	6



CAUSAS DE MORTALIDAD EN LOS CANTONES

PROVINCIA DE PUNTARENAS

CANTONES	VI Grupo			VII Grupo			VIII Grupo		IX Grupo	X Grupo	XI Grupo			XII Grupo
	Uremia	Diabetes	Varias	Totales	Fiebre puerperal	Parto	Varias	Totales	Gangrena	Totales	Totales	Nacimiento prematuro	Varias	Totales
Cantón central	1	..	2	3	2	5	2	9	3	3	2	6	1	7
Ésparta	3	3	2	2	1	6	1
Osa	1	1
Montes de Oro	1	..	1	..	2	..	2	2	2
TOTALES	1	1	5	7	4	7	2	13	4	6	8	2	2	10

PROVINCIA DE LIMON

CANTONES	VI Grupo			VII Grupo				VIII Grupo		X Grupo	XI Grupo			XII Grupo
	Nefritis	Varias	Totales	Fiebre puerperal	Septicemia puerperal	Aborto	Varias	Totales	Gangrena	Totales	Debilidad congénital	Nacimiento prematuro	Varias	Totales
Cantón central	26	4	30	..	1	1	..	2	2	6	1	2	2	4
Pococi	1	1	2	1	..	1
Siquirres	2	1	3	1	..	1	1	3	1	1	2
TOTALES	29	6	35	1	1	2	1	5	2	6	1	4	3	8

CAUSAS DE MORTALIDAD EN LOS CANTONES

PROVINCIA DE SAN JOSE

CANTONES	XIII Grupo										XIV Grupo					Totales		
	Envenenamiento	Traumatismo	Submersión accidental	Heridas con arma de fuego	Suicidio	Quemaduras	Accidente ferroviario	Mordedura de serpiente	Golpe eléctrico	Varias	Totales	Asfixia	Marasmo	Hidropezia	Muerte repentina		Fiebre	Varias
Cantón central.....	2	5	2	2	1	3	1	16	10	1	4	..	6	158	179
Éscasú.....	1	1	..	1	2	4	7
Desamparados.....	1	1	..	3	..	33	7	43	..
Puriscal.....	..	1	1	..	5	7	..	14	..	35	30	79	..
Tarrazú.....	..	1	4	6	1	1	1	10	11	24	..
Aserfí.....	2	4	1	22	14	43	..
Mora.....	..	1	1	2	..	11	..	80	19	110	..
Goicoechea.....	1	1	1	3	11	15	..
Santa Ana.....	1	1	..	1	..	11	4	16	..
Alajucita.....	3	1	6	3	13	..
Coronado.....	..	1	1	..	2	..	2	..	13	14	29	..
Acosta.....	1	1	..	10	..	36	19	65	..
Tibás.....	1	1	..	1	1	1	14	17	..
Moravia.....	6	2	8	..
Montes de Oca.....	1	1	..	1	..	2	13	16	..
TOTALES	3	9	7	4	1	6	1	6	1	2	40	14	2	60	4	261	323	664

CAUSAS DE MORTALIDAD EN LOS CANTONES

PROVINCIA DE ALAJUELA

CANTONES	XIII Grupo										XIV Grupo				
	Traumatismo	Submersión accidental	Quemaduras	Mordedura de serpiente	Muerte por rayo	Homicidio	Heridas con arma blanca	Varias	Totales	Asfixia	Hidropepsia	Muerte repentina	Fiebre sin especificar	Varias	Totales
Cantón central.....	1	1	3	5	3	4	1	2	..	64	77	143
San Ramón.....	..	2	1	1	10	..	2	..	1	18	22
Grecia.....	..	1	1	1	..	1	5	..	6	..	11	38	56
San Mateo.....	1	3	..	1	..	15	14	31
Atenas.....	1	1	2	19	21	41
Naranjo.....	1	1	2	2	..	9	7	20	
Palmares.....	2	7	21	30
Poás.....	3	3
Orotina.....	..	1	..	1	2	3	43
San Carlos.....	1	3	1	6	29	14	43
Alfaro Ruiz.....	1	4	7	12
TOTALES.....	5	5	6	10	3	1	1	3	34	4	18	1	166	226	415

PROVINCIA DE CARTAGO

CANTONES	XIII Grupo										XIV Grupo				
	Traumatismo	Submersión accidental	Heridas con arma de fuego	Quemaduras	Mordedura de serpiente	Homicidio	Varias	Totales	Asfixia	Hidropepsia	Fiebre sin especificar	Varias	Totales		
Cantón central.....	3	1	3	1	1	9	19	20	35	46	120		
Paraíso.....	1	1	2	4	38	22	66		
La Unión.....	2	10	7	19		
Jiménez.....	1	1	2	1	2	18	16	37		
Turrialba.....	..	2	2	1	1	6	..	5	38	11	54		
Alvarado.....	3	25	16	44		
Oreamuno.....	1	32	20	53		
TOTALES.....	4	4	3	1	3	1	2	18	22	37	193	141	393		

CAUSAS DE MORTALIDAD EN LOS CANTONES

PROVINCIA DE HEREDIA

CANTONES	XIII Grupo							XIV Grupo					
	Tramatisimo	Submersion accidental	Herdas con arma de fuego	Quemaduras	Accidente ferroviario	Mordedura de serpiente	Totales	Asxia	Marasmo	Hidropezia	Fiebre sin especificar	Varias	Totales
Cantón central	..	6	2	8	..	4	1	..	24	29
Barba	1	1	1	1	3	5
Santo Domingo	1	4	..	1	1	..	7	21	21
Santa Bárbara	1	..	2	16	20
San Rafael	2	8	10
San Isidro	2	7	9
Belén	3	6	9
Flores	2	7	9
TOTALES	1	10	1	1	1	2	16	4	6	2	8	92	112

PROVINCIA DE GUANACASTE

CANTONES	XIII Grupo										XIV Grupo						
	Tramatisimo	Submersion accidental	Herdas con arma de fuego	Suicidio	Quemaduras	Mordedura de serpiente	Muerte por rayo	Homicidio	Varias	Totales	Asxia	Marasmo	Hidropezia	Muerte repentina	Fiebre sin especificar	Varias	Totales
Cantón de Liberia	1	..	1	1	..	3	3	1	18	19	41
Nicoya	1	3	4	11	3	15	6	35
Santa Cruz	1	2	1	1	..	4	8	76	19	103	
Bagaces	1	1	1	2	2	3	2	8	
Carrillo	1	2	3	..	2	..	28	19	51	
Cañas	1	1	2	..	1	..	33	3	37	
Abangares	1	6	8	..	1	..	32	15	48	
TOTALES	4	5	2	1	2	3	2	2	6	27	1	1	29	4	205	83	323

CAUSAS DE MORTALIDAD EN LOS CANTONES

PROVINCIA DE PUNTARENAS

CANTONES	XIII Grupo										XIV Grupo				Totales
	Envenenamiento	Traumatismo	Submersión accidental	Heridas con arma de fuego	Quemaduras	Accidente ferroviario	Mordedura de serpiente	Golpe eléctrico	Totales	Hidropesía	Muerte repentina	Fiebre sin especificar	Varias		
Cantón central.....	..	1	5	1	1	1	9	2	1	23	33	59	
Esparta.....	1	..	1	3	..	19	11	33	
Osa.....	1	3	..	4	1	..	23	4	28	
Montes de Oro.....	2	1	2	..	1	6	13	8	21	
TOTALES.....	2	1	6	1	1	2	5	2	20	6	1	78	56	141	

PROVINCIA DE LIMON

CANTONES	XIII Grupo										XIV Grupo				Totales
	Traumatismo	Submersión accidental	Heridas con arma de fuego	Accidente ferroviario	Mordedura de serpiente	Homicidio	Varias	Totales	Asfixia	Marasmo	Hidropesía	Fiebre sin especificar	Varias		
Cantón central.....	2	4	5	1	3	5	3	23	2	2	1	41	46	92	
Pococí.....	1	3	1	1	2	1	..	9	4	4	8	
Siquirres.....	..	1	1	2	2	15	17	34	
TOTALES.....	3	8	7	2	5	6	3	34	2	2	3	60	67	134	

CAUSAS DE MORTALIDAD EN LAS CIUDADES

CIUDADES	I Grupo															Totales								
	Cáncer	Tuberculosis	Disenteria	Tifoidea	Paludismo	Fiebre remitente	Fiebre amarilla	Stífilis	Septicemia	Difteria	Anemia	Malaria	Influenza	Erisipela	Cólera nostras		Tumor	Alcoholismo	Reumatismo	Beriberi	Escorbuto	Fiebre perniciosa	Fiebre de aguas negras	Varias
San José.....	33	67	17	5	3	2	4	2	8	2	2	1	1	6	1	11
Alajuela.....	6	9	3	3	1	..	1	2	2	..	1	..	2	1
San Ramón.....	2	1	4	1	1	1	..	1
Grecia.....	1	3	4	1	2	2	1	..	1	1	1
Cartago.....	4	4	1	1	2	1	3	1	4	1
Heredia.....	8	10	4	1	2	2	2	..	2	2	..	2
Santo Domingo.....	1	3	5	..	6	1
Liberia.....	1	11	4	1	2	1
Diriá.....	3	5	5	..	6	1	1	1	1
Puntarenas.....	3	19	7	..	6	1	1	1	1	1	1	3	..
Esparta.....	2	5	1
Limón.....	9	42	1	1	1	2	4	6	6	14	1	1	3	..
TOTALES.....	73	179	51	11	27	6	8	15	6	17	19	10	3	3	11	2	9	1	1	2	1	1	23	480

CIUDADES	II Grupo										III Grupo					IV Grupo										V Grupo										Totales
	Convulsiones y alferencia	Parálisis	Meningitis	Meningitis cerebral espinal	Tétanos	Epilepsia	Varias	Totales	Aneurisma	Arteriosclerosis	Insuficiencia mitral	Varias	Totales	Bronquitis	Bronco-neumonia	Neumonía	Pulmonía	Pleurisia	Varias	Totales	Cólera infantil	Parasitos	Enteritis	Gastro enteritis	Ankilostomiasis	Apendicitis	Citrosis del hígado	Colerín	Gastritis	Enterocolitis	Dispepsia	Varias				
San José.....	19	2	9	3	12	..	27	72	3	2	..	60	65	18	30	19	13	91	30	44	72	1	4	2	3	2	..	47	238			
Alajuela.....	3	3	1	1	4	13	1	..	4	6	11	7	13	..	6	30	15	9	8	3	3	2	..	11	63				
San Ramón.....	3	..	2	..	2	1	4	7	..	1	4	5	5	4	5	1	8	17	2	1	2	8	..	7	38					
Grecia.....	3	1	6	8	4	5	5	4	7	..	6	15	2	5	8	6	30					
Cartago.....	1	1	6	8	6	6	6	8	2	..	7	18	1	6	2	7	25					
Heredia.....	3	2	2	3	10	10	9	8	2	15	15	9	9	2	6	39	5	23	23	9	2	4	69					
Santo Domingo.....	3	4	2	11	11	10	5	2	3	3	5	9	2	1	10	9	6	1	1	1	1	23					
Liberia.....	1	5	6	6	2	..	4	4	4	2	2	1	1	6	..	3	2	9	17					
Diriá.....	1	6	7	7	3	1	3	3	3	1	5	1	4	1	..	1	2	12	30					
Puntarenas.....	9	5	7	6	21	5	5	1	6	6	1	5	1	1	1	..	17	4	7	20	3	17	66					
Esparta.....	4	1	1	1	6	6	3	1	1	1	1	3	5	1	1	5	1	4	9	4	21						
Limón.....	7	1	1	10	20	22	1	1	5	4	4	1	5	4	4	18	1	6	24	14	54					
TOTALES.....	53	8	12	3	32	5	76	189	5	2	7	132	146	64	81	38	44	1	45	273	74	119	109	168	6	1	15	9	16	3	139	674				

CIUDADES	VI Grupo				VII Grupo			VIII Grupo		IX Grupo	X Grupo	XI Grupo			XII Grupo		
	Uremia	Mal de Bright	Neftitis	Diabetes	Varias	Parto	Fiebre puerperal	Totales	Varias	Nacimiento prematuro	Debilidad congénital	Totales	Debilidad senil	Varias	Totales		
	Totales	Totales	Totales	Totales	Totales	Totales	Totales	Totales	Totales	Totales	Totales	Totales	Totales	Totales	Totales		
San José.....	7	2	20	4	9	42	3	3	3	8	7	15	1	23	8		
Alajuela.....	1	1	5	1	1	7	1	1	1	4	6	4	1	10	2		
San Ramón.....	2	1	1	1	1	3	1	1	1	1	1	1	1	1	1		
Grecia.....	1	1	2	1	1	3	1	1	1	1	1	1	1	1	1		
Cartago.....	1	1	10	2	2	13	2	2	2	2	1	1	1	2	2		
Heredia.....	1	1	9	2	2	12	2	2	2	3	1	2	1	2	1		
Santo Domingo.....	1	2	2	1	1	3	2	2	2	1	1	1	1	2	2		
Liberia.....	1	1	1	1	1	2	1	1	1	1	1	1	1	1	1		
Diriá.....	1	1	1	1	1	2	1	1	1	1	1	1	1	1	1		
Puntarenas.....	1	1	1	1	1	3	4	5	5	2	6	1	1	7	2		
Esparta.....	1	1	1	1	1	3	3	3	3	1	1	2	1	1	1		
Limón.....	1	1	23	1	1	24	1	2	2	6	1	2	2	5	3		
TOTALES.....	13	5	72	4	21	115	10	1	8	19	13	11	15	31	21	22	

CIUDADES	XIII Grupo											XIV Grupo						
	Bvvenenamiento	Traumatismo	Submersión accidental	Heridas con arma de fuego	Suicidio	Quemaduras	Accidente ferroviario	Mordedura de serpiente	Homicidio	Varias	Totales	Asfixia	Marasmo	Hidropesía	Muerte repentina	Fiebre sin especificar	Varias	Totales
	Totales	Totales	Totales	Totales	Totales	Totales	Totales	Totales	Totales	Totales	Totales	Totales	Totales	Totales	Totales	Totales	Totales	Totales
San José.....	2	4	2	2	1	3	1	1	1	1	14	9	1	1	2	2	119	131
Alajuela.....	1	1	1	1	1	1	1	1	1	1	2	1	1	1	1	1	27	36
San Ramón.....	1	1	1	1	1	1	1	1	1	1	1	1	1	1	1	1	8	9
Grecia.....	1	1	1	1	1	1	1	1	1	1	1	1	1	1	1	1	11	11
Cartago.....	1	1	1	1	1	1	1	1	1	1	1	1	1	1	1	1	12	14
Heredia.....	1	1	1	1	1	1	1	1	1	1	1	1	1	1	1	1	11	15
Santo Domingo.....	1	1	1	1	1	1	1	1	1	1	2	1	1	1	1	1	10	10
Liberia.....	1	1	1	1	1	1	1	1	1	1	1	1	1	1	1	1	16	20
Diriá.....	1	1	1	1	1	1	1	1	1	1	2	1	1	1	1	1	12	12
Puntarenas.....	1	1	1	1	1	1	1	1	1	1	1	1	1	1	1	1	12	20
Esparta.....	1	1	1	1	1	1	1	1	1	1	1	1	1	1	1	1	12	26
Limón.....	1	1	1	1	1	1	1	1	1	1	1	1	1	1	1	1	2	2
TOTALES.....	2	5	5	6	1	4	1	3	2	3	32	10	5	12	1	72	282	382

AÑO 1916

DELINCUENCIA

PENADA POR LAS AGENCIAS PRINCIPALES DE POLICIA

PROVINCIAS

DETALLES	San José	Alajuela	Cartago	Heredia	Guanacaste	Puntarenas	Limón	Totales		
Enero	256	98	46	79	42	126	66	713		
Febrero	270	76	16	96	22	142	55	677		
Marzo	325	101	41	97	52	128	63	807		
Abril	282	78	37	57	51	181	90	776		
Mayo	260	125	48	59	39	154	56	741		
Junio	282	90	28	98	59	128	81	766		
Julio	234	146	40	67	43	111	57	698		
Agosto	265	106	35	71	41	101	75	694		
Setiembre	299	108	33	57	23	89	74	683		
Octubre	259	101	27	91	30	91	69	668		
Noviembre	230	94	55	77	30	88	60	634		
Diciembre	245	139	59	101	30	143	81	798		
Sumas	3.207	1.262	465	950	462	1.482	827	8.655		
Delinquentes	{ Menores	398	82	48	96	27	140	99	890	
		{ Mayores	2.809	1.180	417	854	435	1.342	728	7.765
Sumas	3.207	1.262	465	950	462	1.482	827	8.655		
Sexo	{ Varones	2.667	1.174	444	814	384	1.301	549	7.333	
		{ Hembras	540	88	21	136	78	181	278	1.322
Sumas	3.207	1.262	465	950	462	1.482	827	8.655		
Sentencias	{ Arrestos	1.264	167	78	325	50	704	345	2.933	
		{ Multas	1.898	1.031	335	289	349	771	482	5.155
		{ Sobreseimientos	45	64	52	336	63	7	567
Sumas	3.207	1.262	465	950	462	1.482	827	8.655		
Faltas cometidas ..	Embriaguez	1.417	681	149	450	209	847	193	3.946	
	Infrac. a la Ley de Licores ..	5	8	11	20	14	3	6	67	
	Juego prohibido	4	17	...	6	...	7	1	35	
	Escándalo	137	61	29	57	52	122	95	553	
	Injurias	37	39	15	28	15	7	60	201	
	Riña	319	109	92	70	45	151	134	920	
	Amenazas de atentado	29	12	4	19	12	17	14	107	
	Hurto	271	43	34	77	9	59	54	547	
	Daños	31	7	3	31	4	5	8	89	
	Lesiones	107	34	22	15	23	50	55	306	
	Estafa	39	4	2	7	1	12	2	67	
	Fraude	1	2	2	2	...	1	8	
	Tala de árboles	1	5	3	9	
	Faltas a la moral	65	8	4	...	4	20	17	118	
	Vagancia	7	4	...	8	...	25	9	53	
Faltas de Policía	257	187	67	116	49	128	96	900		
Otras faltas	480	41	31	44	22	28	83	729		
Sumas	3.207	1.262	465	950	462	1.482	827	8.655		
Multas pagadas	₡ 9483 10	₡ 4187 75	₡ 2779 25	₡ 1770 00	₡ 2668 00	₡ 4676 50	₡ 4281 60	₡ 29846 10		

AÑO 1916

JUZGAMIENTOS

por embriaguez y faltas de policía en las provincias

TANTOS POR MIL

Comparación con los del año 1915

PROVINCIAS	Población el 31 de diciembre de 1915	Juzgamientos en 1915	Tanto por mil	Número de orden	Juzgamientos en 1916	Diferencia
SAN JOSÉ.....	131.332	3.798	24.42	3º	3.207	— 591
ALAJUELA.....	101.783	1.189	12.41	5º	1.262	+ 73
CARTAGO.....	64.659	595	7.18	7º	465	— 130
HEREDIA.....	46.162	739	20.60	4º	950	+ 211
GUANACASTE.....	40.806	435	11.32	6º	462	+ 27
PUNTARENAS.....	22.203	1.142	66.30	1º	1.482	+ 340
LIMÓN.....	23.756	864	34.89	2º	827	— 37
TOTALES.....	430.701	8.762	20.09		8.655	— 107

AÑO 1916

JUZGAMIENTOS

POR EMBRIAGUEZ Y FALTAS DE POLICÍA EN LOS CANTONES

COMPARACIÓN CON LOS DEL AÑO 1915

CANTONES				CANTONES			
	Juzgamientos en 1915	Juzgamientos en 1916	Diferencia		Juzgamientos en 1915	Juzgamientos en 1916	Diferencia
San José, cantón central.....	3.170	2.589	- 581	La Unión.....	59	52	- 7
Escasú.....	32	20	- 12	Jiménez.....	99	51	- 48
Desamparados.....	69	78	+ 9	Turrialba.....	109	90	- 19
El Puriscal.....	73	35	- 38	Alvarado.....	47	22	- 25
Tarrazú.....	59	59	..	Oreamuno.....	29	67	+ 38
Aserrí.....	35	97	+ 62	Heredia, cantón central.....	608	759	+ 151
Mora.....	41	52	+ 11	Barba.....	33	19	- 14
Goicoechea.....	18	16	- 2	Santo Domingo.....	2	18	+ 16
Santa Ana.....	32	67	+ 35	Santa Bárbara.....	22	23	+ 1
Alajuelita.....	39	32	- 7	San Rafael.....	25	43	+ 18
Coronado.....	15	35	+ 20	San Isidro.....	14	13	- 1
Accoa.....	70	52	- 18	Belén.....	19	17	- 2
Tibás.....	16	32	+ 16	Flores.....	16	58	+ 42
Moravia.....	16	13	- 3	Guanacaste, cantón central, Liberia.....	159	147	- 12
Montes de Oca.....	113	30	- 83	Nicoya.....	31	25	- 6
Alajuela, cantón central.....	434	625	+ 191	Santa Cruz.....	28	72	+ 44
San Ramón.....	160	136	- 24	Bagaces.....	17	7	- 10
Grecia.....	170	123	- 47	Carrillo.....	16	37	+ 21
San Mateo.....	44	49	+ 5	Cañas.....	60	69	+ 9
Atenas.....	154	91	- 63	Abangares.....	124	105	- 19
El Naranjo.....	30	63	+ 33	Puntarenas, cantón central.....	983	1191	+ 208
Palmares.....	88	41	- 47	Esparta.....	68	141	+ 73
Poás.....	26	15	- 11	Osa.....	45	21	- 24
Orotina.....	50	55	+ 5	Montes de Oro.....	46	129	+ 83
San Carlos.....	20	26	+ 6	Limón, cantón central.....	723	734	+ 11
Alfaro Ruiz.....	13	38	+ 25	Pococí.....	64	36	- 28
Cartago, cantón central.....	169	107	- 62	Siquirres.....	77	57	- 20
Paraíso.....	83	76	- 7	TOTALES.....	8.762	8.655	- 107

AÑO 1916

EMBRIAGUEZ

CASOS PENADOS Y COMPARACIÓN CON LOS DE 1915


	1915	1916	Dif.		1915	1916	Dif.
San José	1.470	1.197	- 273	Heredia	258	362	+ 104
Escasú.....	8	7	- 1	Barba.....	9	8	- 1
Desamparados.....	14	41	+ 27	Santo Domingo.....	1	1
El Puriscal.....	25	3	- 22	Santa Bárbara.....	6	7	+ 1
Tarrazú.....	14	14	San Rafael.....	7	24	+ 17
Aserrí.....	16	55	+ 39	San Isidro.....	9	6	- 3
Mora.....	12	29	+ 17	Belén.....	7	4	- 3
Goicoechea.....	7	6	- 1	Flores.....	6	38	+ 32
Santa Ana.....	1	6	+ 5	Total.....	303	450	+ 147
Alajuelita.....	4	8	+ 4	Guanacaste			
Coronado.....	5	8	+ 3	Liberia.....	59	52	- 7
Acosta.....	37	5	- 32	Nicoya.....	14	10	- 4
Tibás.....	2	15	+ 13	Santa Cruz.....	10	40	+ 30
Moravia.....	7	1	- 6	Bagaces.....	13	4	- 9
Montes de Oca.....	26	22	- 4	Carrillo.....	7	8	+ 1
Total.....	1.648	1.417	- 231	Cañas.....	37	51	+ 14
Alajuela	261	403	+ 142	Abangares.....	48	44	- 4
San Ramón.....	38	97	+ 39	Total.....	188	209	+ 21
Grecia.....	45	28	- 17	Puntarenas	533	712	+ 179
San Mateo.....	28	27	- 1	Esparta.....	22	77	+ 55
Atenas.....	41	27	- 14	Osa.....	2	2
El Naranjo.....	12	37	+ 25	Montes de Oro.....	15	56	+ 41
Palmares.....	6	2	- 4	Total.....	572	847	+ 275
Poás.....	5	5	Limón	184	191	+ 7
Orotina.....	32	28	- 4	Pococi.....	4	- 4
San Carlos.....	9	14	+ 5	Siquirres.....	2	2
Alfaro Ruiz.....	8	13	+ 5	Total.....	190	193	+ 3
Total.....	505	681	+ 176	TOTAL GENERAL	3.629	3.946	+ 317
Cartago	76	27	- 49				
Paraíso.....	32	35	+ 3				
La Unión.....	11	13	+ 2				
Jiménez.....	53	15	- 38				
Turrialba.....	37	43	+ 6				
Alvarado.....	9	6	- 3				
Oreamuno.....	5	10	+ 5				
Total.....	223	149	- 74				

CAUSAS CRIMINALES TERMINADAS

PROVINCIAS

DETALLES	Juzgado de Contencioso Administrativo		San José		Totales		ALAJUELA		SAN RAMÓN		Totales		CARTAGO		HEREDIA		LIBERTIA		SANTA CRUZ		Totales		PUNTARIAS		LIMÓN		Total en la Republica																
	Juzgado de Contencioso Administrativo	Juzgado n°	Juzgado n°	Juzgado n°	Juzgado n°	Juzgado n°	Juzgado	Juzgado	Juzgado	Juzgado	Juzgado	Juzgado	Juzgado	Juzgado	Juzgado	Juzgado	Juzgado	Juzgado	Juzgado	Juzgado	Juzgado	Juzgado	Juzgado	Juzgado	Juzgado	Juzgado		Juzgado															
Enero	44	19	23	13	7	20	10	10	5	4	9	10	10	5	4	9	7	7	4	4	7	9	7	7	7	7	142																
Febrero	14	14	24	8	6	14	6	6	6	6	14	6	12	7	7	14	12	7	7	7	3	14	3	3	17	118																	
Marzo	5	18	26	17	7	24	10	10	7	7	24	11	11	7	7	11	7	12	7	8	121																	
Abril	15	19	22	14	4	18	6	6	4	4	18	10	10	2	4	6	10	2	4	4	6	7	103																	
Mayo	12	31	23	22	5	27	2	2	5	5	27	20	20	15	7	22	20	15	7	7	22	15	152																	
Junio	13	31	40	18	6	24	7	7	6	6	24	13	13	8	9	17	13	8	9	9	17	5	150																	
Julio	10	38	47	8	6	14	9	9	6	6	14	13	13	5	1	6	13	5	1	1	13	6	13	11	161																	
Agosto	29	38	12	5	17	16	16	5	5	17	12	12	10	6	16	12	10	6	6	46	16	46	9	183																	
Setiembre	20	37	16	6	22	5	5	6	6	22	12	12	1	4	5	12	1	4	4	5	19	120																	
Octubre	29	29	37	18	58	13	13	7	7	44	13	13	2	5	7	13	2	5	5	13	7	13	19	167																	
Noviembre	26	29	18	6	24	21	21	6	6	24	12	12	6	3	9	12	6	3	3	23	9	23	15	159																	
Diciembre	24	11	13	13	14	17	17	1	1	14	14	14	1	4	5	14	1	4	4	12	5	12	6	103																	
Sumas	113	298	349	196	66	262	122	122	66	66	262	152	152	69	54	123	129	69	54	54	129	123	129	131	131	1679																	
Delinquentes.....																
																												Menores.....	11	47	66	16	5	21	20	17	7	2	9	8	12	211	
																																											Mayores.....
Ignorados.....	5	54	51	33	1	34	1	13	2	15	19	25	204																													
															Sumas.....	113	298	349	196	66	262	122	122	66	66	262	152	152	69	54	123	129	69	54	123	129	131	131	1679				
Sexo															
																													Varones.....	109	247	282	156	60	216	114	143	61	52	113	109	102	1435
Ignorados.....	4	34	31	28	1	29	7	2	9	14	18	139																													
															Sumas.....	113	298	349	196	66	262	122	122	66	66	262	152	152	69	54	123	129	69	54	123	129	131	131	1679				

APENDICE



OFICINA NACIONAL DE ESTADISTICA

SECCION DEMOGRAFICA

Censo calculado de la población de Costa Rica el 31 de diciembre de 1916

PROVINCIA DE SAN JOSÉ			
CANTÓN 1º—SAN JOSÉ		HABITANTES	
Ciudad de San José, Capital de la República	Distrito 1º—Carmen	8073	
	Distrito 2º—Merced	8229	
	Distrito 3º—Hospital.....	11471	
	Distrito 4º—Catedral	8958	
	Total	36731	
	Distrito 5º—El Zapote.....	1133	
	Distrito 6º—San Francisco de Dos Ríos.....	964	
	Distrito 7º—Curridabat.....	3173	
	Distrito 8º—La Uruca.....	2078	
	Distrito 9º—Mata Redonda	1258	
	Distrito 10.—Las Pavas	1482	
	Distrito 11.—Hatillo.....	630	
	Distrito 12.—San Sebastián	1308	
	Total del cantón de San José	48757	48757
CANTÓN 2º—ESCASÚ			
	Distrito 1º—Villa de Escasú.....	1559	
	Distrito 2º—San Antonio	2336	
	Distrito 3º—San Rafael.....	2659	
	Total del cantón de Escasú	6554	6554
CANTÓN 3º—DESAMPARADOS			
	Distrito 1º—Villa de Desamparados	2117	
	Distrito 2º—San Miguel	1872	} 2627
	Patarrá.....	755	
	Distrito 3º—San Juan de Dios	1808	
	Distrito 4º—San Rafael	1486	
	Distrito 5º—San Antonio	1510	
	Distrito 6º—Frailes	943	} 2482
	San Cristóbal.....	800	
	El Rosario	739	
	Total del cantón de Desamparados	12030	12030

CANTÓN 4º—PURISCAL		HABITANTES	
Distrito 1º—Villa de Santiago.....		2760	
Distrito 2º—Mercedes y Guadalupe..		1434	
Distrito 3º—Desamparaditos.....	942	} 2864	
Barbacoas.....	1024		
San Juan.....	898		
Distrito 4º—San Pablo.....		1665	
Distrito 5º—Crifo Alto.....	795	} 1466	
Crifo Bajo.....	671		
Distrito 6º—San Rafael.....	1510	} 2773	
San Antonio.....	1263		
Distrito 7º—Candelarita.....		1330	
Total del cantón de Puriscal.....		14292	14292
CANTÓN 5º—TARRAZÚ			
Distrito 1º—Villa de San Marcos.....		2000	
Distrito 2º—Santa María.....		1836	
Distrito 3º—San Pablo.....	1285	} 1687	
San Andrés.....	402		
Distrito 4º—El General.....		712	
Total del cantón de Puriscal.....		6235	6235
CANTÓN 6º—ASERRÍ			
Distrito 1º—Villa de Aserrí.....	2114	} 2527	
Poás, caserío.....	413		
Distrito 2º—Tarbaca.....		610	
Distrito 3º—Vuelta de Jorco.....	} Monte Redondo.....	1525	
Distrito 4º—San Gabriel.....			
Distrito 5º—La Legua.....		538	
Total del cantón de Aserrí.....		5200	5200
CANTÓN 7º—MORA			
Distrito 1º—Villa Colón.....	1377	} 3939	
Los Altos y Ticufres, caseríos.....	1064		
Brasil, caserío.....	463		
Rodeo, caserío.....	162		
Morado.....	873		
Distrito 2º—Guayabo y (Jarís, caserío).....		1350	
Distrito 3º—Tabarcia.....	1016	} 1639	
Piedras Blancas, caserío.....	623		
Distrito 4º—Piedras Negras.....	1485	} 2635	
Picagres.....	650		
Jateo, caserío.....	500		
Total del cantón de Mora.....		9563	9563

CANTÓN 8º—GOICOECHEA		HABITANTES	
Distrito 1º—Villa de Guadalupe.....		2162	
Distrito 2º—San Francisco.....		538	
Distrito 3º—Blancos y San Gabriel.....		910	
Distrito 4º—Mata de Plátano.....		357	
Distrito 5º—Ipís y Purral.....		874	
Distrito 6º—Charco, Rancho Redondo y Vista de Mar (aldeas).....		408	
Total del cantón de Goicoechea.....		5249	5249
CANTÓN 9º—SANTA ANA			
Distrito 1º—Villa de Santa Ana.....		995	
Distrito 2º—Salitral.....		937	
Distrito 3º—Los Pozos.....		610	
Distrito 4º—Uruca.....		417	
Distrito 5º—Piedades.....		408	
Distrito 6º—Brasil.....		392	
Total del cantón de Santa Ana.....		3759	3759
CANTÓN 10.—ALAJUELITA			
Distrito 1º—Villa de Alajuelita.....		636	
Distrito 2º—San José.....		655	
Distrito 3º—San Antonio.....		326	
Distrito 4º—La Concepción.....		419	
Distrito 5º—San Felipe.....		301	
Distrito 6º—Tejarillos.....		170	
Total del cantón de Alajuelita.....		2507	2507
CANTÓN 11.—CORONADO			
Distrito 1º—Villa de San Isidro.....		963	
Distrito 2º—San Rafael.....	791	} 1277	
San Pedro.....	486		
Distrito 3º—Jesús.....	417	} 924	
San Antonio o El Labrador.....	507		
Total del cantón de Coronado.....		3164	3164
CANTÓN 12.—ACOSTA			
Distrito 1º—Villa de Acosta.....		2293	
Distrito 2º—Guaitil.....	848	} 1209	
Ococa.....	361		
Distrito 3º—Palmichal.....	422	} 1124	
Cacao o Sevilla.....	702		
Distrito 4º—Cangrejal.....	603	} 917	
La Ceiba.....	314		
Distrito 5º—El Pito o Teruel y Sabanilla.....	1045	} 1232	
Pirrís (caserío).....	187		
Total del cantón de Acosta.....		6775	6775

CANTÓN 2º—SAN RAMÓN		HABITANTES	
Distrito 1º—Ciudad de San Ramón.....		3344	
Distrito 2º—Santiago Sur.....		2130	
Distrito 3º—San Juan.....		2530	
Distrito 4º—Piedades Norte.....		1685	
Distrito 5º—Piedades Sur.....		2103	
Distrito 6º—San Rafael.....		2100	
Distrito 7º—San Isidro.....		1237	
* Distrito 8º—Los Angeles.....		806	
Distrito 9º—Alfaro (Santiago Norte).....		880	
* Distrito 10.—Volio.....		700	
Distrito 11.—Concepción.....		949	
* Distrito 12.—Zapotal.....		1072	
Total del cantón de San Ramón.....		19536	19536
CANTÓN 3º—GRECIA			
Distrito 1º—Ciudad de Grecia.....		2493	
Distrito 2º—San Isidro.....		1360	
Distrito 3º—San José.....		1301	
Distrito 4º—Sarchí Norte.....		1907	
Distrito 5º—Sarchí Sur.....	1050	} 1702	
San Pedro.....	652		
Distrito 6º—San Roque.....	1026	} 2406	
Los Angeles.....	717		
San Juan.....	663		
Distrito 7º—Tacares.....	872	} 1954	
Puente de Piedra.....	1082		
Distrito 8º—San Jerónimo.....	1204	} 2976	
Cirrí.....	1361		
Upala y San Rafael (Guatuso).....	411		
Total del cantón de Grecia.....		16099	16099
CANTÓN 4º—SAN MATEO			
Distrito 1º—Villa de San Mateo.....	1293	} 2938	
Ramadas.....	673		
Jesús María.....	492		
Maderal.....	480		
Distrito 2º—Desmonte.....		640	
Total del cantón de San Mateo.....		3578	3578

* Estos distritos han sido empadronados recientemente.

CANTÓN 5º—ATENAS		HABITANTES	
Distrito 1º—Villa de Atenas.....	1487	}	2129
Los Angeles, caserío	642		
Distrito 2º—Jesús			1991
Distrito 3º—Mercedes.....			1549
Distrito 4º—San Isidro			856
Distrito 5º—Concepción.....			1294
Distrito 6º—San José.....	904	}	1563
Santa Fulalia.....	659		
Total del cantón de Atenas			9382
CANTÓN 6º—NARANJO			
Distrito 1º—Villa de Naranjo	2814	}	3807
Candelaria.....	993		
Distrito 2º—San Miguel	1825	}	2704
Concepción	879		
Distrito 3º—San Juanillo	1805	}	2658
Barranca	853		
Total del cantón del Naranjo			9169
CANTÓN 7º—PALMARES			
Distrito 1º—Villa de Palmares	1426	}	2487
Esquipulas	1061		
Distrito 2º—Zaragoza			1137
Distrito 3º—Buenos Aires	1083	}	1752
La Granja	669		
Distrito 4º—Santiago			962
Distrito 5º—Candelaria			738
Total del cantón de Palmares.....			7076
CANTÓN 8º—POÁS			
Distrito 1º—Villa de San Pedro.....			1321
Distrito 2º—San Juan.....			486
Distrito 3º—San Rafael			1002
Distrito 4º—Carrillos.....			453
Distrito 5º—Sabana Redonda			266
Total del cantón de Poás			3528
CANTÓN 9º—OROTINA			
Distrito 1º—Villa de Orotina			1781
Distrito 2º—Mastate			446
Distrito 3º—Hacienda Vieja.....			522
Distrito 4º—El Coyolar			417
Distrito 5º—La Ceiba.....			164
Total del cantón de Orotina.....			3330

CANTÓN 10.--SAN CARLOS		HABITANTES		
Distrito 1º—Villa Quesada.....	549	}	920	
Porvenir.....	371			
Distrito 2º—Florencia.....			650	
Distrito 3º—Buena Vista.....	446	}	611	
Ron Ron.....	165			
Distrito 4º—Aguas Zarcas.....	456	}	796	
Tres Amigos, caserío.....	192			
Kopper, caserío.....	148			
Total del cantón de San Carlos.....			2977	2977
CANTÓN 11.—ALFARO RUIZ				
Distrito 1º—Villa de Zarceros.....			2128	
Distrito 2º—Laguna.....			578	
Distrito 3º—Tapezco.....			546	
* Distrito 4º—Guadalupe.....			350	
* Distrito 5º—Palmira Sur.....			300	
Total del cantón Alfaro Ruiz.....			3902	3902
TOTAL DE LA PROVINCIA DE ALAJUELA.....			106763
PROVINCIA DE CARTAGO				
CANTÓN 1º—CARTAGO				
Distrito 1º—Ciudad de Cartago Oriental.....		}	4842	
Distrito 2º—Ciudad de Cartago Occidental.....				
Distrito 3º—Los Angeles.....			4486	
Distrito 4º—El Carmen.....			3715	
Distrito 5º—San Nicolás.....			4791	
Distrito 6º—San Francisco.....			3688	
Distrito 7º—Concepción.....	2952	}	4512	
Tobosi.....	995			
Tablón.....	565			
Distrito 8º—Guadalupe.....			3320	
Quebradilla y Bermejo, caserío.....			683	
Distrito 9º—Corralillo.....	1120	}	2019	
San Juan de Tobosi.....	899			
Total del cantón de Cartago.....			32056	32056
CANTÓN 2º—PARAÍSO				
Distrito 1º—Villa de Paraíso.....	3414	}	3899	
Ujarrás, caserío.....	485			
Distrito 2º—Santiago (La Flor y El Yas, caseríos).....			1168	
Distrito 3º—Orosi y Palomo, caserío.....			1635	
Distrito 4º—Cachí.....			1370	
Total del cantón de Paraíso.....			8072	8072

106763

* La población de estos distritos ha sido calculada tomando por base el número de electores.

CANTÓN 3º—LA UNIÓN		HABITANTES		
Distrito 1º—Villa de La Unión.....		1632		
Distrito 2º—San Diego.....		1197		
Distrito 3º—San Juan.....		718		
Distrito 4º—San Rafael.....		986		
Distrito 5º—Concepción.....		823		
Distrito 6º—Dulce Nombre.....		544		
Distrito 7º—San Ramón.....		472		
Total del cantón de La Unión.....		6372	6372	
CANTÓN 4º—JIMÉNEZ				
Distrito 1º—Villa de Juan Vías.....	1721	} 2627		
La Gloria.....	325			
Chis, caserío.....	223			
Quebrada Honda, caserío.....	105			
El Sitio, caserío.....	253			
Distrito 2º—Tucurrique.....		1248		
Total del cantón de Jiménez.....		3875	3875	
CANTÓN 5º—TURRIALBA				
Distrito 1º—Villa de Turrialba.....	1742	} 2244		
Colorado, caserío.....	237			
San Juan.....	265			
* Distrito 2º—Tuis y Atirro.....	700	} 1589		
Moravia.....	88			
Chirripó.....	801			
Distrito 3º—Peralta.....	136	} 243		
Pavones, caserío.....	107			
Total del cantón de Turrialba.....		4076	4076	
CANTÓN 6º—ALVARADO				
Distrito 1º—Villa de Pacayas y Pascón.....		2835		
Distrito 2º—Cervantes.....		1266		
Distrito 3º—Santa Cruz.....		} 2242		
Distrito 4º—Capellades.....				
Total del cantón de Alvarado.....		6343	6343	
CANTÓN 7º—OREAMUNO (SAN RAFAEL) (1)				
Distrito 1º—Villa de San Rafael.....		} 5046		
Distrito 2º—Cot.....				
Distrito 3º—Potrero Cerrado.....				
Distrito 4º—Cipreses.....				
Total del cantón de Oreamuno.....		5046	5046	
TOTAL DE LA PROVINCIA DE CARTAGO.....		65840	65840

* La población de Tuis ha sido corregida en virtud de haberse hecho un censo dentro del cuadrado de 900 metros de que habla la Ley de Licores.

(1) Los distritos de Santa Cruz y Capellades y los del cantón de Oreamuno no han sido empadronados separadamente.

PROVINCIA DE HEREDIA

CANTÓN 1º—HEREDIA

	HABITANTES	
Distrito 1º—Ciudad de Heredia	8294	
Distrito 2º—San Pablo.....	2497	
Distrito 3º—Mercedes	1513	
Distrito 4º—San Francisco.....	1175	
Distrito 5º—Barreal	931	
Distrito 6º—Sarapiquí	886	
Distrito 7º—El Salvador.	10	
Total del cantón de Heredia	15306	15306

CANTÓN 2º—BARBA

Distrito 1º—Villa de Barba	1378	
Distrito 2º—San Pedro	1466	
Distrito 3º—San Pablo.....	763	
Distrito 4º—San Roque.....	449	
Distrito 5º—Santa Lucía.....	376	
Total del cantón de Barba	4432	4432

CANTÓN 3º—SANTO DOMINGO

Distrito 1º—Ciudad de Santo Domingo	2874	
Distrito 2º—San Vicente.....	571	
Distrito 3º—San Miguel Sur (Raicero) 844	} 1647	
San Miguel Norte (Volador)..... 803		
Distrito 4º—Paracito	187	
Distrito 5º—Santo Tomás	1190	
Distrito 6º—Santa Rosa.....	1099	
Total del cantón de Santo Domingo.....	7568	7568

CANTÓN 4º—SANTA BÁRBARA

Distrito 1º—Villa de Santa Bárbara	1163	
Distrito 2º—San Pedro	934	
Distrito 3º—San Juan.....	977	
Distrito 4º—Jesús	1146	
Distrito 5º—Santo Domingo	498	
Total del cantón de Santa Bárbara.....	4718	4718

CANTÓN 5º—SAN RAFAEL

Distrito 1º—Villa de San Rafael.....	2281	
Distrito 2º—San José.....	1361	
Distrito 3º—Santiago.....	997	
Distrito 4º—Los Angeles	740	
*Distrito 5º—Concepción.....	492	
Total del cantón de San Rafael	5871	5871

CANTÓN 6º—SAN ISIDRO		HABITANTES		
Distrito 1º—Villa de San Isidro.....		986		
Distrito 2º—Santa Cruz.....		259		
Distrito 3º—San Francisco.....		366		
Distrito 4º—San José.....		853		
* Distrito 5º—San Luis.....		241		
Distrito 6º—Concepción.....		798		
Total del cantón de San Isidro.....		3503		3503
CANTÓN 7º—BELÉN				
Distrito 1º—Villa de San Antonio.....		1880		
Distrito 2º—La Ribera.....		} 940		
Distrito 3º—La Asunción.....				
Total del cantón de Belén.....		2820		2820
CANTÓN 8º—FLORES				
Distrito 1º—Villa de San Joaquín.....		} 2883		
Distrito 2º—Barrantes.....				
Distrito 3º—Llorente.....				
Total del cantón de Flores.....		2883		2883
TOTAL DE LA PROVINCIA DE HEREDIA.....			47101
PROVINCIA DE GUANACASTE				
CANTÓN 1º—LIBERIA				
Distrito 1º—Ciudad de Liberia.....	2548	} 4187		
Caseros de Liberia.....	258			
La Montañita, caserío.....	48			
Santa Inés, caserío.....	246			
Varias haciendas.....	445			
Guardia (Buenos Aires).....	642			
Distrito 2º—Cañas Dulces.....		796		
Distrito 3º—La Cruz.....		1617		
Total del cantón de Liberia.....		6600		6600
CANTÓN 2º—NICOYA				
Distrito 0º—Villa de Nicoya.....	1890	} 3759		
Sabana Grande.....	709			
Matambú.....	628			
Dulce Nombre.....	532			

* Este distrito ha sido empadronado recientemente.

(1) Los distritos de La Ribera y La Asunción y los del cantón de Flores no han sido empadronados separadamente.

		HABITANTES		
Distrito 2º—La Mansión (no ha sido empadronado).....	} 2795		
Pueblo Viejo.....	493			
Matina.....	724			
San Joaquín.....	368			
Santa Ana.....	386			
Santa Rita.....	635			
San Pablo.....	189	} 2887		
Distrito 3º—San Antonio.....	660			
Zapote.....	539			
San Lázaro.....	255			
San Vicente, caserío.....	151			
Corralillo.....	801			
Humo, puerto.....	481	} 9441	9441	
Total del cantón de Nicoya.....			
CANTÓN 3º—SANTA CRUZ				
Distrito 1º—Ciudad del Diríá.....	1400	} 3905		
Arado.....	512			
San Juan.....	541			
Limón.....	836			
Lagunilla.....	616			
Distrito 2º—Bolsón.....	689	} 1604		
Santa Bárbara.....	915			
Distrito 3º—Veintisiete de Abril.....	1446	} 2457		
Santa Rosa.....	1011			
Distrito 4º—Tempate y Arenal.....	1173	} 1763		
Porte Golpe.....	590			
Total del cantón de Santa Cruz.....	9729	9729	
CANTÓN 4º—BAGACES				
Distrito único.—Villa de Bagaces.....	710		
Jorco, finca.....	67		
Cofradía, caserío.....	127		
Bebedero, caserío.....	284		
Tamarindo, finca.....	200		
Montenegro, caserío.....	165		
Montano, caserío.....	207		
Río Blanco, caserío.....	182		
Pijije, caserío.....	198		
Agua Caliente, caserío.....	161		
Total del cantón de Bagaces.....	2301		2301



CANTÓN 5º—CARRILLO

	HABITANTES		
Distrito 1º—Villa de Filadelfia.	1307		
Distrito 2º—Pálmira.	828		
Distrito 3º—Sardinal.	1919		
Distrito 4º—Belén.	1301		
Total del cantón de Carrillo.	5355	5355	

CANTÓN 6º—CAÑAS

Distrito 1º—Villa de Cañas.	865	}	2446
Sandíal.	554		
El Hotel.	510		
Bebedero.	323		
La Jabilla.	194		
Distrito 2º—Tilarán.	1390	}	1511
Santa Rosa.	121		
Total del cantón de Cañas.	3957		3957

CANTÓN 7º—ABANGARES

Distrito 1º—Las Juntas.	1759		
Distrito 2º—Minas Abangares.	732		
Cebadilla.	54		
Distrito 3º—San Juan.	939		
Distrito 4º—Colorado y San Buenaventura.	514		
Total del cantón de Abangares.	3998	3998	

TOTAL DE LA PROVINCIA DE GUANACASTE.

.....	41381	41381
-------	--------------	--------------

PROVINCIA DE PUNTARENAS

CANTÓN 1º—PUNTARENAS

Distrito 1º—Ciudad de Puntarenas.	4838	}	5675
San Lucas, presidio.	28		
Agujas, caserío.	242		
Barranca y San Miguel, caserío.	567		
Distrito 2º—Pitahaya.	401	}	1238
Puerto Alto.	270		
Ciruelitas.	345		
Chacarita.	222		
Distrito 3º—Chomes.	813		
Distrito 4º—Lepanto.	560	}	1630
Cabo Blanco.	476		
Corozal.	400		
Jicaral.	194		

		HABITANTES		
Distrito 5º—Paquera.....	540	}	1231	
Tambor	153			
Gigante, caserío	178			
Río Grande, caserío.....	243			
Curú, caserío.....	117			
Distrito 6º—Manzanillo.....	250	}	844	
Lagartos, caserío	256			
Morales, caserío.....	171			
Chira, caserío.....	167			
Total del cantón de Puntarenas.....		11431	11431	
CANTON 2º—ESPARTA				
Distrito 1º—Ciudad de Esparta.		1935		
Distrito 2º—San Juan Grande	302	}	715	
San Juan Chiquito.....	191			
Juanilama	222			
Distrito 3º—Macacona	426	}	1032	
Los Nances	357			
Marañonal.....	249			
Distrito 4º—San Rafael.....	885	}	1366	
Paires.....	315			
El Barón	166			
Distrito 5º—San Jerónimo.....		524		
Total del cantón de Esparta.....		5572	5572	
CANTON 3º—DE OSA				
Distrito 1º—Villa de Buenos Aires.....		1342		
Distrito 2º—Térraba.....		}	741	
Distrito 3º—Boruca.....				
Distrito 4º—El Pozo.....				
Distrito 5º—Golfo Dulce (Santo Domingo)		808		
Total del cantón de Osa.....		2891	2891	
CANTON 4º—MONTES DE ORO				
Distrito 1º—Villa de Miramar.....		}	2448	
Distrito 2º—La Unión				
Distrito 3º—El Tigre				
Total del cantón de Montes de Oro		2448	2448	
TOTAL DE LA PROVINCIA DE PUNTARENAS.....		22342	22342

PROVINCIA DE LIMÓN

CANTON 1º—LIMON

		HABITANTES	
Distrito 1º—Ciudad de Limón.....	6653	}	7774
Bananito	1121		
Distrito 2º—Matina			1944
Distrito 3º—Talamanca.....			3423
Total del cantón de Limón		13141	13141

CANTON 2º—POCOCÍ

Distrito 1º—Villa de Guápiles.....	1740	}	2133
Tortuguero, caserío	393		
Distrito 2º—Jiménez.....			767*
Guácimo.....			1288
Pocora Oeste, caserío.....			369
Las Mercedes, caserío.....			210
Total del cantón de Pococí.....		4767	4767

CANTON 3º—SIQUIRRES

Distrito 1º—Villa de Siquirres	1498	}	2318
La Junta.....	256		
San Alberto.....	564		
Distrito 2º—Pacuarito.....	440	}	1204
Cimarrones	443		
Madre de Dios	307		
Río Hondo, caserío.....	14		
Distrito 3º—Florida	55	}	177
La Pascua	122		
Distrito 4º—Germania.....	719	}	745
Pocora Este.....	26		
Distrito 5º—El Cairo	674	}	1280
El Peje, caserío.....	606		
Total del cantón de Siquirres.....		5724	5724

TOTAL DE LA PROVINCIA DE LIMÓN	23632	23632
---	-------	--------------	--------------

TOTAL DE LA REPÚBLICA	:....	441342
------------------------------------	-------	-------	---------------

RESUMEN POR CANTONES Y PROVINCIAS

PROVINCIA DE SAN JOSÉ		HABITANTES	
Cantón Central.....	48757		
Escasú.....	6554		
Desamparados	12030		
Puriscal	14292		
Tarrazú	6235		
Aserrí.....	5200		
Mora	9563		
Goicoechea	5249		
Santa Ana	3759		
Alajuelita	2507		
Coronado.....	3164		
Acosta	6775		
Tibás	3543		
Moravia	3194		
Montes de Oca.....	3461	134283	
PROVINCIA DE ALAJUELA			
Canton Central	28186		
San Ramón.....	19536		
Grecia.....	16099		
San Mateo.....	3578		
Atenas.....	9382		
Naranjo	9169		
Palmares	7076		
Poás.....	3528		
Orotina.....	3330		
San Carlos.....	2977		
Alfaro Ruiz	3902	106763	
PROVINCIA DE CARTAGO			
Cantón Central.....	32056		
Paraíso.....	8072		
La Unión.....	6372		
Jiménez	3875		
Turrialba.....	4076		
Alvarado.....	6343		
Oreamuno	5046	65840	

PROVINCIA DE HEREDIA		HABITANTES	
Cantón Central	15306		
Barba.	4432		
Santo Domingo	7568		
Santa Bárbara	4718		
San Rafael.....	5871		
San Isidro.....	3503		
Belén.....	2820		
Flores	2883	47101	
PROVINCIA DE GUANACASTE			
Cantón de Liberia	6600		
Nicoya	9441		
Santa Cruz	9729		
Bagaces.....	2301		
Carrillo	5355		
Cañas	3957		
Abangares.....	3998	41381	
PROVINCIA DE PUNTARENAS			
Cantón Central.....	11431		
Esparta.....	5572		
Osa.....	2891		
Montes de Oro.....	2448	22342	
PROVINCIA DE LIMÓN			
Cantón Central.....	13141		
Pococí	4767		
Siquirres	5724	23632	
TOTAL	441342

Sección Demográfica.—San José, 1º de febrero de 1917.

El Director General de Estadística,

J. M. Alfaro Cooper